







EDW13 Sehen Sie der beschlossenen Reform eher mit Hoffnungen oder mit Befürchtungen entgegen?

Horizontale Prozentuierung					
	Total (Rohwerte)	eher mit Hoffnungen	teils-teils	eher mit Befürchtungen	keine Angabe
Total	1.258	13,6	31,3	53,8	-
TYOLOGIE					
Befürworter	353	40,8	42,8	14,7	-
Verhandlungsbereite	423	4,7	35,5	58,6	-
Widerständige	482	1,5	19,3	78,2	-
GESCHLECHT					
Frau	498	13,5	33,9	52,6	-
Mann	666	13,7	30,0	56,0	-
ALTER					
unter 29 Jahren	43	16,3	44,2	39,5	-
30-39 Jahre	82	20,7	39,0	40,2	-
40-49 Jahre	263	16,3	35,4	48,3	-
50-59 Jahre	312	16,3	30,1	52,9	-
60-69 Jahre	305	7,2	29,2	63,6	-
70 und mehr	159	11,3	26,4	62,3	-
STAND					
Priester	126	17,5	34,1	48,4	-
Laie	1.009	12,8	31,5	55,5	-
Diakon	29	24,1	27,6	48,3	-
Arbeiten Sie in der Kirche ehrenamtlich mit?					
ja, regelmäßig	443	11,7	32,3	55,8	-
ja, gelegentlich	219	12,3	26,0	61,6	-
nein	154	18,8	27,3	53,9	-
PGR	289	13,1	37,7	48,8	-
ReligionslehrerIn	57	19,3	31,6	49,1	-
VIKARIAT					
EDW - Vikariat Nord	255	16,5	28,2	54,9	-
EDW - Vikariat Süd	277	11,2	27,8	60,6	-
EDW - Vikariat Stadt	483	14,1	37,5	48,4	-
Ich gehöre nicht zur ED Wien	149	11,4	26,2	62,4	-
Was trifft bei Ihnen zu?					
Pfarrne neu	182	19,8	28,6	51,1	-
Filialgemeinde	210	15,2	26,7	58,1	-
das weiß ich nicht	772	11,7	33,8	54,4	-
Sehen Sie der beschlossenen Reform eher mit Hoffnungen oder mit Befürchtungen entgegen?					
eher mit Hoffnungen	171	100,0	-	-	-
teils-teils	394	-	100,0	-	-
eher mit Befürchtungen	677	-	-	100,0	-







**EDW14 Wer wird durch die Reform am meisten gewinnen?
die Qualität der Seelsorge**

Horizontale Prozentuierung							
	Total (Rohwerte)	sehr gewinnen	gewinnen	teils-teils	verlieren	sehr verlieren	keine Angabe
Total	1.258	5,0	9,7	21,1	30,9	32,9	-
TYPLOGIE							
Befürworter	353	13,0	26,1	36,0	19,3	5,4	-
Verhandlungsbereite	423	2,1	5,9	19,1	37,1	35,2	-
Widerständige	482	1,7	1,0	12,0	34,0	51,0	-
GESCHLECHT							
Frau	498	4,2	9,2	21,5	27,9	36,9	-
Mann	666	5,1	9,9	20,6	32,9	31,1	-
ALTER							
unter 29 Jahren	43	11,6	11,6	23,3	20,9	32,6	-
30-39 Jahre	82	4,9	20,7	22,0	24,4	28,0	-
40-49 Jahre	263	4,2	10,6	24,7	29,7	30,8	-
50-59 Jahre	312	4,8	12,5	20,8	28,8	32,7	-
60-69 Jahre	305	3,6	4,6	20,3	35,4	35,4	-
70 und mehr	159	5,7	5,7	15,1	33,3	39,6	-
STAND							
Priester	126	7,1	15,1	19,8	28,6	29,4	-
Laie	1.009	4,5	8,8	20,7	31,1	34,5	-
Diakon	29	3,4	13,8	34,5	27,6	20,7	-
Arbeiten Sie in der Kirche ehrenamtlich mit?							
ja, regelmäßig	443	4,7	9,7	19,4	29,8	36,3	-
ja, gelegentlich	219	5,5	9,1	18,3	29,7	37,0	-
nein	154	9,7	9,1	21,4	29,9	29,2	-
PGR	289	2,1	10,4	22,8	34,3	29,8	-
ReligionslehrerIn	57	1,8	7,0	33,3	26,3	31,6	-
VIKARIAT							
EDW - Vikariat Nord	255	5,5	10,2	21,2	27,5	35,7	-
EDW - Vikariat Süd	277	4,3	7,2	18,8	33,9	35,0	-
EDW - Vikariat Stadt	483	2,9	11,6	24,8	29,8	30,4	-
Ich gehöre nicht zur ED Wien	149	10,1	6,7	12,1	33,6	37,6	-
Was trifft bei Ihnen zu?							
Pfarrne neu	182	6,0	11,5	22,0	33,0	26,9	-
Filialgemeinde	210	3,8	10,5	19,5	30,0	35,7	-
das weiß ich nicht	772	4,7	8,9	21,1	30,4	34,6	-
Sehen Sie der beschlossenen Reform eher mit Hoffnungen oder mit Befürchtungen entgegen?							
eher mit Hoffnungen	171	26,3	37,4	27,5	8,2	0,6	-
teils-teils	394	2,0	12,9	37,1	34,0	13,2	-
eher mit Befürchtungen	677	1,3	0,9	9,9	35,2	52,6	-

EDW15 Wer wird durch die Reform am meisten gewinnen? die Verantwortlichen in der Erzdiözese

Horizontale Prozentuierung								
		Total (Rohwerte)	sehr gewinnen	gewinnen	teils-teils	verlieren	sehr verlieren	keine Angabe
								
Total		1.258	23,7	34,4	24,2	10,7	6,3	0,7
TYOLOGIE								
Befürworter	353	14,4	36,0	33,7	11,6	3,7	0,6	
Verhandlungsbereite	423	24,1	35,7	20,6	10,6	7,8	1,2	
Widerständige	482	30,1	32,2	20,5	10,0	6,8	0,4	
GESCHLECHT								
Frau	498	26,7	36,1	24,7	6,2	6,0	0,2	
Mann	666	22,2	34,1	23,6	13,8	5,9	0,5	
ALTER								
unter 29 Jahren	43	11,6	32,6	34,9	14,0	7,0	-	
30-39 Jahre	82	18,3	39,0	30,5	7,3	4,9	-	
40-49 Jahre	263	26,2	37,6	22,1	10,3	3,8	-	
50-59 Jahre	312	25,0	34,3	24,7	8,0	7,7	0,3	
60-69 Jahre	305	26,2	35,1	22,0	10,5	5,6	0,7	
70 und mehr	159	21,4	30,2	23,9	17,0	6,9	0,6	
STAND								
Priester	126	20,6	38,9	24,6	12,7	3,2	-	
Laie	1.009	25,0	34,2	24,2	10,1	6,1	0,4	
Diakon	29	10,3	44,8	17,2	17,2	10,3	-	
Arbeiten Sie in der Kirche ehrenamtlich mit?								
ja, regelmäßig	443	25,7	32,3	24,4	12,4	5,2	-	
ja, gelegentlich	219	23,3	35,2	22,8	11,4	6,8	0,5	
nein	154	24,0	34,4	24,0	7,1	9,7	0,6	
PGR	289	22,1	38,8	23,5	9,7	5,2	0,7	
ReligionslehrerIn	57	26,3	35,1	29,8	7,0	1,8	-	
VIKARIAT								
EDW - Vikariat Nord	255	25,9	36,9	26,7	7,1	3,5	-	
EDW - Vikariat Süd	277	21,3	37,9	22,4	11,9	5,8	0,7	
EDW - Vikariat Stadt	483	23,6	32,7	24,4	12,6	6,2	0,4	
Ich gehöre nicht zur ED Wien	149	28,2	33,6	21,5	7,4	9,4	-	
Was trifft bei Ihnen zu?								
Pfarrne neu	182	24,2	40,1	19,8	9,9	5,5	0,5	
Filialgemeinde	210	31,0	31,4	25,2	9,0	2,9	0,5	
das weiß ich nicht	772	22,3	34,7	24,7	11,1	6,9	0,3	
Sehen Sie der beschlossenen Reform eher mit Hoffnungen oder mit Befürchtungen entgegen?								
eher mit Hoffnungen	171	11,7	29,8	36,3	14,0	6,4	1,8	
teils-teils	394	20,8	40,4	23,9	10,2	3,6	1,3	
eher mit Befürchtungen	677	28,2	31,9	21,9	10,3	7,5	0,1	

EDW16 Wer wird durch die Reform am meisten gewinnen? die Finanzkammer







Horizontale Prozentuierung							
	Total (Rohwerte)	sehr gewinnen	gewinnen	teils-teils	verlieren	sehr verlieren	keine Angabe
							
Total	1.258	31,5	28,5	22,7	10,2	6,4	0,8
TYPLOGIE							
Befürworter	353	21,0	32,3	27,8	12,7	5,7	0,6
Verhandlungsbereite	423	35,2	26,5	21,7	9,7	5,4	1,4
Widerständige	482	35,9	27,4	19,7	8,7	7,9	0,4
GESCHLECHT							
Frau	498	34,9	28,7	23,9	7,2	5,0	0,2
Mann	666	28,8	29,0	22,4	12,0	7,4	0,5
ALTER							
unter 29 Jahren	43	23,3	30,2	25,6	16,3	4,7	-
30-39 Jahre	82	30,5	31,7	24,4	7,3	6,1	-
40-49 Jahre	263	37,3	32,7	19,0	6,5	4,6	-
50-59 Jahre	312	36,2	28,8	24,4	6,4	3,8	0,3
60-69 Jahre	305	29,5	27,9	22,6	13,1	6,2	0,7
70 und mehr	159	18,9	22,6	26,4	16,4	15,1	0,6
STAND							
Priester	126	31,7	25,4	23,0	15,9	4,0	-
Laie	1.009	31,6	29,2	23,2	9,1	6,4	0,4
Diakon	29	24,1	31,0	17,2	13,8	13,8	-
Arbeiten Sie in der Kirche							
ehrenamtlich mit?							
ja, regelmäßig	443	33,4	26,0	21,7	11,5	7,4	-
ja, gelegentlich	219	32,0	23,3	25,6	11,9	6,8	0,5
nein	154	24,7	33,1	24,0	9,7	7,8	0,6
PGR	289	31,8	34,6	20,8	7,3	4,8	0,7
ReligionslehrerIn	57	29,8	33,3	31,6	5,3	-	-
VIKARIAT							
EDW - Vikariat Nord	255	32,2	28,2	23,1	11,4	5,1	-
EDW - Vikariat Süd	277	26,0	29,6	26,0	10,5	7,2	0,7
EDW - Vikariat Stadt	483	35,0	29,2	21,3	7,9	6,2	0,4
Ich gehöre nicht zur ED Wien	149	28,9	27,5	22,8	13,4	7,4	-
Was trifft bei Ihnen zu?							
Pfarrne neu	182	30,8	30,2	18,7	12,6	7,1	0,5
Filialgemeinde	210	34,8	30,0	20,5	9,5	4,8	0,5
das weiß ich nicht	772	30,7	28,2	24,7	9,5	6,6	0,3
Sehen Sie der beschlossenen Reform							
eher mit Hoffnungen oder mit							
Befürchtungen entgegen?							
eher mit Hoffnungen	171	14,0	26,3	35,1	13,5	9,4	1,8
teils-teils	394	31,5	31,2	19,5	11,2	5,6	1,0
eher mit Befürchtungen	677	35,9	27,5	21,4	8,7	6,2	0,3

EDW17 Wer wird durch die Reform am meisten gewinnen? die gläubigen Gemeinden







Horizontale Prozentuierung							
	Total (Rohwerte)	sehr gewinnen	gewinnen	teils-teils	verlieren	sehr verlieren	keine Angabe
Total	1.258	5,2	8,8	19,2	31,2	34,7	0,9
TYPLOGIE							
Befürworter	353	12,7	25,2	31,2	25,5	4,5	0,8
Verhandlungsbereite	423	3,1	4,3	21,3	34,5	35,9	0,9
Widerständige	482	1,5	0,8	8,5	32,6	55,8	0,8
GESCHLECHT							
Frau	498	4,8	7,4	20,5	28,5	38,6	0,2
Mann	666	5,1	10,2	16,7	33,9	33,5	0,6
ALTER							
unter 29 Jahren	43	11,6	7,0	37,2	14,0	30,2	-
30-39 Jahre	82	9,8	14,6	18,3	23,2	34,1	-
40-49 Jahre	263	4,2	12,2	20,9	30,0	32,7	-
50-59 Jahre	312	5,1	9,3	17,3	33,0	34,6	0,6
60-69 Jahre	305	3,3	6,6	16,4	35,4	37,7	0,7
70 und mehr	159	5,0	5,7	14,5	33,3	40,9	0,6
STAND							
Priester	126	6,3	13,5	15,1	34,1	31,0	-
Laie	1.009	4,8	8,4	18,3	31,4	36,6	0,5
Diakon	29	6,9	10,3	31,0	27,6	24,1	-
Arbeiten Sie in der Kirche ehrenamtlich mit?							
ja, regelmäßig	443	5,2	7,2	19,0	32,1	36,3	0,2
ja, gelegentlich	219	5,9	8,2	15,1	27,9	42,5	0,5
nein	154	8,4	11,7	13,0	35,7	30,5	0,6
PGR	289	2,4	10,0	21,8	32,5	32,5	0,7
ReligionslehrerIn	57	3,5	12,3	22,8	26,3	35,1	-
VIKARIAT							
EDW - Vikariat Nord	255	5,9	9,8	15,7	28,6	40,0	-
EDW - Vikariat Süd	277	3,2	8,7	17,3	30,0	39,7	1,1
EDW - Vikariat Stadt	483	3,7	9,7	22,2	33,3	30,6	0,4
Ich gehöre nicht zur ED Wien	149	10,7	6,0	12,1	34,2	36,9	-
Was trifft bei Ihnen zu?							
Pfarrne neu	182	4,9	11,0	19,8	28,0	35,7	0,5
Filialgemeinde	210	4,8	8,6	17,6	30,0	38,6	0,5
das weiß ich nicht	772	5,1	8,7	18,1	32,9	34,8	0,4
Sehen Sie der beschlossenen Reform eher mit Hoffnungen oder mit Befürchtungen entgegen?							
eher mit Hoffnungen	171	26,9	37,4	26,9	7,0	0,6	1,2
teils-teils	394	2,0	9,4	34,8	39,1	13,5	1,3
eher mit Befürchtungen	677	1,5	1,3	8,1	32,9	55,8	0,3

EDW18 Wer wird durch die Reform am meisten gewinnen?

die Laien







Horizontale Prozentuierung							
	Total (Rohwerte)	sehr gewinnen	gewinnen	teils-teils	verlieren	sehr verlieren	keine Angabe
							
Total	1.258	7,6	16,2	27,2	26,0	22,4	0,6
TYOLOGIE							
Befürworter	353	18,7	36,3	29,7	12,5	2,5	0,3
Verhandlungsbereite	423	4,3	11,6	31,0	28,8	23,4	0,9
Widerständige	482	2,5	5,6	22,0	33,4	36,1	0,4
GESCHLECHT							
Frau	498	6,6	14,3	31,5	27,1	20,5	-
Mann	666	7,8	17,7	24,0	25,1	24,9	0,5
ALTER							
unter 29 Jahren	43	9,3	20,9	34,9	20,9	14,0	-
30-39 Jahre	82	13,4	23,2	29,3	22,0	12,2	-
40-49 Jahre	263	7,6	18,3	27,4	27,0	19,8	-
50-59 Jahre	312	8,0	17,3	25,6	26,6	22,4	-
60-69 Jahre	305	4,3	12,8	29,2	27,9	25,2	0,7
70 und mehr	159	7,5	12,6	23,3	22,6	33,3	0,6
STAND							
Priester	126	10,3	24,6	19,8	23,0	22,2	-
Laie	1.009	6,7	15,3	28,2	26,3	23,2	0,3
Diakon	29	13,8	13,8	24,1	27,6	20,7	-
Arbeiten Sie in der Kirche ehrenamtlich mit?							
ja, regelmäßig	443	6,5	16,3	27,1	25,3	24,8	-
ja, gelegentlich	219	6,8	13,7	28,3	23,7	26,9	0,5
nein	154	11,0	15,6	18,8	31,2	22,7	0,6
PGR	289	6,6	18,0	29,4	26,0	19,7	0,3
ReligionslehrerIn	57	8,8	17,5	36,8	24,6	12,3	-
VIKARIAT							
EDW - Vikariat Nord	255	9,4	15,3	27,8	27,1	20,4	-
EDW - Vikariat Süd	277	8,3	15,9	26,7	28,5	19,9	0,7
EDW - Vikariat Stadt	483	5,0	19,0	29,6	23,0	23,2	0,2
Ich gehöre nicht zur ED Wien	149	9,4	9,4	19,5	28,9	32,9	-
Was trifft bei Ihnen zu?							
Pfarrne neu	182	7,7	22,0	26,4	24,7	18,7	0,5
Filialgemeinde	210	9,5	16,7	29,5	22,9	21,0	0,5
das weiß ich nicht	772	6,6	14,8	26,8	27,1	24,6	0,1
Sehen Sie der beschlossenen Reform eher mit Hoffnungen oder mit Befürchtungen entgegen?							
eher mit Hoffnungen	171	35,1	39,2	18,7	4,7	1,2	1,2
teils-teils	394	4,3	25,9	38,1	21,8	8,9	1,0
eher mit Befürchtungen	677	2,4	5,0	23,0	33,7	35,7	0,1

EDW19 Wer wird durch die Reform am meisten gewinnen? die Priester







Horizontale Prozentuierung							
	Total (Rohwerte)	sehr gewinnen	gewinnen	teils-teils	verlieren	sehr verlieren	keine Angabe
							
Total	1.258	6,6	12,3	25,7	30,9	23,9	0,6
TYPLOGIE							
Befürworter	353	13,0	28,9	35,4	18,1	4,2	0,3
Verhandlungsbereite	423	4,0	10,6	26,2	34,8	23,4	0,9
Widerständige	482	4,1	1,7	18,0	36,9	38,8	0,4
GESCHLECHT							
Frau	498	5,6	11,0	30,3	30,5	22,5	-
Mann	666	6,9	13,7	22,7	31,2	25,1	0,5
ALTER							
unter 29 Jahren	43	4,7	16,3	37,2	25,6	16,3	-
30-39 Jahre	82	8,5	14,6	40,2	25,6	11,0	-
40-49 Jahre	263	6,8	15,6	27,4	30,0	20,2	-
50-59 Jahre	312	5,1	12,8	27,2	29,2	25,6	-
60-69 Jahre	305	6,9	8,9	23,3	34,1	26,2	0,7
70 und mehr	159	6,3	11,9	15,7	34,0	31,4	0,6
STAND							
Priester	126	7,9	12,7	21,4	27,8	30,2	-
Laie	1.009	6,2	12,4	26,7	31,1	23,3	0,3
Diakon	29	3,4	17,2	20,7	37,9	20,7	-
Arbeiten Sie in der Kirche							
ehrenamtlich mit?							
ja, regelmäßig	443	5,6	13,8	25,7	28,9	26,0	-
ja, gelegentlich	219	6,8	8,7	21,5	34,2	28,3	0,5
nein	154	11,0	10,4	15,6	35,7	26,6	0,6
PGR	289	4,5	13,5	34,3	30,1	17,3	0,3
ReligionslehrerIn	57	7,0	19,3	29,8	24,6	19,3	-
VIKARIAT							
EDW - Vikariat Nord	255	6,7	14,1	29,8	29,4	20,0	-
EDW - Vikariat Süd	277	6,5	6,9	24,5	35,0	26,4	0,7
EDW - Vikariat Stadt	483	5,0	14,5	27,1	31,5	21,7	0,2
Ich gehöre nicht zur ED Wien	149	10,1	14,1	18,1	24,2	33,6	-
Was trifft bei Ihnen zu?							
Pfarrne neu	182	9,3	13,7	28,6	24,2	23,6	0,5
Filialgemeinde	210	3,3	12,9	31,0	30,5	21,9	0,5
das weiß ich nicht	772	6,5	12,2	24,0	32,6	24,6	0,1
Sehen Sie der beschlossenen Reform							
eher mit Hoffnungen oder mit							
Befürchtungen entgegen?							
eher mit Hoffnungen	171	26,3	28,7	29,2	11,7	2,9	1,2
teils-teils	394	3,8	19,0	35,3	30,5	10,4	1,0
eher mit Befürchtungen	677	3,1	4,3	19,4	36,0	37,1	0,1

EDW21 Wie schätzen Sie die vorgesehene Strukturreform ein?







sie sind eine Antwort auf den Priestermangel (nach dem kirchenrechtlichen Grundsatz: jede Pfarre braucht einen Pfarrer)

Horizontale Prozentuierung							
	Total (Rohwerte)	trifft voll zu	trifft zu	teils-teils	trifft nicht zu	trifft überhaupt nicht zu	keine Angabe
							
Total	1.258	40,9	22,3	13,5	9,8	12,4	1,1
TYOLOGIE							
Befürworter	353	48,4	25,8	14,7	7,6	3,4	-
Verhandlungsbereite	423	41,6	23,9	13,9	8,5	9,2	2,8
Widerständige	482	34,6	18,5	12,2	12,4	21,8	0,4
GESCHLECHT							
Frau	498	45,2	23,5	13,7	6,6	10,8	0,2
Mann	666	39,0	21,6	13,1	12,5	13,2	0,6
ALTER							
unter 29 Jahren	43	37,2	32,6	11,6	9,3	9,3	-
30-39 Jahre	82	36,6	29,3	17,1	7,3	8,5	1,2
40-49 Jahre	263	47,1	22,1	13,7	6,8	10,3	-
50-59 Jahre	312	44,2	22,1	16,0	8,7	9,0	-
60-69 Jahre	305	37,7	23,6	11,5	13,4	12,8	1,0
70 und mehr	159	39,0	15,1	9,4	12,6	23,3	0,6
STAND							
Priester	126	37,3	20,6	14,3	12,7	15,1	-
Laie	1.009	41,7	22,8	13,3	9,7	12,0	0,5
Diakon	29	58,6	17,2	10,3	6,9	6,9	-
Arbeiten Sie in der Kirche							
ehrenamtlich mit?							
ja, regelmäßig	443	40,9	23,7	14,0	9,0	12,4	-
ja, gelegentlich	219	41,6	21,5	12,8	10,5	12,8	0,9
nein	154	35,1	16,2	11,7	15,6	20,1	1,3
PGR	289	43,9	23,5	14,9	10,0	7,3	0,3
ReligionslehrerIn	57	52,6	28,1	7,0	-	12,3	-
VIKARIAT							
EDW - Vikariat Nord	255	44,3	21,2	16,5	8,2	9,8	-
EDW - Vikariat Süd	277	34,7	27,8	14,1	9,7	13,0	0,7
EDW - Vikariat Stadt	483	43,7	21,1	11,2	10,8	12,8	0,4
Ich gehöre nicht zur ED Wien	149	43,6	18,8	13,4	10,7	12,8	0,7
Was trifft bei Ihnen zu?							
Pfarre neu	182	48,4	17,0	14,8	13,2	6,0	0,5
Filialgemeinde	210	41,0	20,5	14,3	8,1	15,7	0,5
das weiß ich nicht	772	40,3	24,2	12,7	9,7	12,7	0,4
Sehen Sie der beschlossenen Reform							
eher mit Hoffnungen oder mit							
Befürchtungen entgegen?							
eher mit Hoffnungen	171	42,1	26,9	18,1	9,9	1,8	1,2
teils-teils	394	48,2	22,8	13,7	7,6	6,3	1,3
eher mit Befürchtungen	677	36,6	20,7	12,4	10,9	18,5	0,9







**EDW22 Wie schätzen Sie die vorgesehene Strukturreform ein?
sie dienen der Optimierung der Pastoral unter modernen Bedingungen**

Horizontale Prozentuierung							
	Total (Rohwerte)	trifft voll zu	trifft zu	teils-teils	trifft nicht zu	trifft überhaupt nicht zu	keine Angabe
							
Total	1.258	7,5	14,7	25,7	25,8	25,2	1,1
TYOLOGIE							
Befürworter	353	20,1	32,6	33,7	12,2	1,4	-
Verhandlungsbereite	423	3,1	10,6	25,3	30,0	28,1	2,8
Widerständige	482	2,1	5,2	20,1	32,2	40,0	0,4
GESCHLECHT							
Frau	498	6,2	15,9	27,9	25,9	23,9	0,2
Mann	666	7,7	14,1	24,9	26,0	26,7	0,6
ALTER							
unter 29 Jahren	43	9,3	20,9	20,9	23,3	25,6	-
30-39 Jahre	82	9,8	18,3	23,2	28,0	19,5	1,2
40-49 Jahre	263	7,6	17,1	28,9	24,0	22,4	-
50-59 Jahre	312	8,3	17,0	27,6	23,4	23,7	-
60-69 Jahre	305	5,6	10,8	25,2	30,8	26,6	1,0
70 und mehr	159	4,4	11,3	23,9	24,5	35,2	0,6
STAND							
Priester	126	10,3	14,3	30,2	22,2	23,0	-
Laie	1.009	6,6	15,2	25,3	26,3	26,2	0,5
Diakon	29	6,9	6,9	41,4	31,0	13,8	-
Arbeiten Sie in der Kirche ehrenamtlich mit?							
ja, regelmäßig	443	6,8	13,5	25,7	24,4	29,6	-
ja, gelegentlich	219	6,4	14,6	25,1	22,4	30,6	0,9
nein	154	9,1	12,3	25,3	26,6	25,3	1,3
PGR	289	6,6	19,0	27,0	29,4	17,6	0,3
ReligionslehrerIn	57	7,0	12,3	33,3	31,6	15,8	-
VIKARIAT							
EDW - Vikariat Nord	255	8,2	16,9	30,2	25,1	19,6	-
EDW - Vikariat Süd	277	7,2	14,4	24,2	27,4	26,0	0,7
EDW - Vikariat Stadt	483	6,2	14,7	26,9	25,3	26,5	0,4
Ich gehöre nicht zur ED Wien	149	7,4	12,8	20,8	26,8	31,5	0,7
Was trifft bei Ihnen zu?							
Pfarrne neu	182	9,9	14,8	27,5	25,8	21,4	0,5
Filialgemeinde	210	6,7	16,2	26,2	25,7	24,8	0,5
das weiß ich nicht	772	6,5	14,5	25,9	26,0	26,7	0,4
Sehen Sie der beschlossenen Reform eher mit Hoffnungen oder mit Befürchtungen entgegen?							
eher mit Hoffnungen	171	32,2	33,9	24,0	7,6	1,2	1,2
teils-teils	394	6,1	22,6	34,5	23,1	12,4	1,3
eher mit Befürchtungen	677	1,6	5,2	21,3	32,5	38,6	0,9

**EDW23 Wie schätzen Sie die vorgesehene Strukturreform ein?
sie sind eine Reaktion darauf, dass die Geldmittel immer weniger werden**

Horizontale Prozentuierung							
	Total (Rohwerte)	trifft voll zu	trifft zu	teils-teils	trifft nicht zu	trifft überhaupt nicht zu	keine Angabe
							
Total	1.258	46,7	28,2	14,5	5,9	3,4	1,2
TYPLOGIE							
Befürworter	353	41,6	34,3	13,0	9,3	1,7	-
Verhandlungsbereite	423	52,7	27,2	11,8	2,6	2,6	3,1
Widerständige	482	45,2	24,7	18,0	6,2	5,4	0,4
GESCHLECHT							
Frau	498	52,0	25,7	13,5	5,6	3,0	0,2
Mann	666	44,0	30,6	15,2	6,2	3,5	0,6
ALTER							
unter 29 Jahren	43	44,2	34,9	16,3	-	4,7	-
30-39 Jahre	82	54,9	19,5	18,3	3,7	2,4	1,2
40-49 Jahre	263	51,0	33,1	10,3	4,2	1,5	-
50-59 Jahre	312	49,7	27,9	12,5	6,4	3,5	-
60-69 Jahre	305	46,2	28,9	13,8	6,6	3,6	1,0
70 und mehr	159	36,5	24,5	23,9	9,4	5,0	0,6
STAND							
Priester	126	46,0	30,2	14,3	9,5	-	-
Laie	1.009	48,1	27,9	14,5	5,4	3,7	0,5
Diakon	29	31,0	41,4	13,8	10,3	3,4	-
Arbeiten Sie in der Kirche ehrenamtlich mit?							
ja, regelmäßig	443	49,4	27,3	15,1	5,0	3,2	-
ja, gelegentlich	219	39,7	29,2	18,3	8,2	3,7	0,9
nein	154	44,2	29,2	14,9	8,4	1,9	1,3
PGR	289	50,9	29,1	10,7	4,8	4,2	0,3
ReligionslehrerIn	57	50,9	31,6	12,3	3,5	1,8	-
VIKARIAT							
EDW - Vikariat Nord	255	46,3	28,2	15,7	5,9	3,9	-
EDW - Vikariat Süd	277	44,8	27,4	15,9	8,7	2,5	0,7
EDW - Vikariat Stadt	483	54,0	29,0	10,4	3,5	2,7	0,4
Ich gehöre nicht zur ED Wien	149	32,9	29,5	22,8	8,7	5,4	0,7
Was trifft bei Ihnen zu?							
Pfarrne neu	182	42,9	28,0	18,1	7,1	3,3	0,5
Filialgemeinde	210	47,6	29,0	13,8	5,2	3,8	0,5
das weiß ich nicht	772	48,4	28,5	13,7	5,8	3,1	0,4
Sehen Sie der beschlossenen Reform eher mit Hoffnungen oder mit Befürchtungen entgegen?							
eher mit Hoffnungen	171	30,4	34,5	19,3	12,3	2,3	1,2
teils-teils	394	48,7	32,2	10,7	5,1	2,0	1,3
eher mit Befürchtungen	677	50,1	24,7	15,2	4,9	4,3	0,9







**EDW24 Wie schätzen Sie die vorgesehene Strukturreform ein?
sie eröffnen eine missionarische Chance**

Horizontale Prozentuierung							
	Total (Rohwerte)	trifft voll zu	trifft zu	teils-teils	trifft nicht zu	trifft überhaupt nicht zu	keine Angabe
							
Total	1.258	6,3	12,5	21,9	27,4	30,8	1,2
TYPLOGIE							
Befürworter	353	19,5	32,9	30,3	13,3	4,0	-
Verhandlungsbereite	423	1,7	6,6	23,2	32,4	33,1	3,1
Widerständige	482	0,6	2,7	14,5	33,4	48,3	0,4
GESCHLECHT							
Frau	498	5,4	12,0	26,1	24,5	31,7	0,2
Mann	666	6,9	12,3	19,8	29,7	30,6	0,6
ALTER							
unter 29 Jahren	43	9,3	18,6	27,9	25,6	18,6	-
30-39 Jahre	82	11,0	14,6	18,3	25,6	29,3	1,2
40-49 Jahre	263	6,8	15,2	23,2	27,8	27,0	-
50-59 Jahre	312	6,7	12,2	27,6	24,7	28,8	-
60-69 Jahre	305	4,3	10,2	19,0	32,5	33,1	1,0
70 und mehr	159	5,0	8,2	18,9	24,5	42,8	0,6
STAND							
Priester	126	8,7	18,3	20,6	24,6	27,8	-
Laie	1.009	5,9	11,2	22,8	27,7	31,9	0,5
Diakon	29	6,9	20,7	20,7	34,5	17,2	-
Arbeiten Sie in der Kirche ehrenamtlich mit?							
ja, regelmäßig	443	5,4	12,2	20,3	27,3	34,8	-
ja, gelegentlich	219	4,1	9,6	16,9	29,2	39,3	0,9
nein	154	10,4	11,7	24,0	24,0	28,6	1,3
PGR	289	6,6	13,5	28,0	28,0	23,5	0,3
ReligionslehrerIn	57	7,0	17,5	29,8	28,1	17,5	-
VIKARIAT							
EDW - Vikariat Nord	255	7,5	11,4	23,5	28,6	29,0	-
EDW - Vikariat Süd	277	4,7	12,6	23,5	26,4	32,1	0,7
EDW - Vikariat Stadt	483	6,4	13,3	22,2	28,8	29,0	0,4
Ich gehöre nicht zur ED Wien	149	6,7	9,4	20,1	23,5	39,6	0,7
Was trifft bei Ihnen zu?							
Pfarrne neu	182	7,1	12,6	26,9	29,1	23,6	0,5
Filialgemeinde	210	4,8	14,3	22,9	23,3	34,3	0,5
das weiß ich nicht	772	6,5	11,5	21,4	28,2	32,0	0,4
Sehen Sie der beschlossenen Reform eher mit Hoffnungen oder mit Befürchtungen entgegen?							
eher mit Hoffnungen	171	31,0	32,7	19,9	9,9	5,3	1,2
teils-teils	394	4,8	17,0	32,5	28,2	16,0	1,5
eher mit Befürchtungen	677	0,7	4,6	16,4	31,8	45,6	0,9







**EDW25 Wie schätzen Sie die vorgesehene Strukturreform ein?
sie sind ein Impuls für einen pastoralen Aufbruch**

Horizontale Prozentuierung							
	Total (Rohwerte)	trifft voll zu	trifft zu	teils-teils	trifft nicht zu	trifft überhaupt nicht zu	keine Angabe
Total	1.258	9,5	14,7	24,4	23,4	26,9	1,1
TYPLOGIE							
Befürworter	353	26,9	35,1	29,2	7,6	1,1	-
Verhandlungsbereite	423	3,5	9,0	28,4	28,4	27,9	2,8
Widerständige	482	1,9	4,8	17,4	30,7	44,8	0,4
GESCHLECHT							
Frau	498	10,2	18,3	26,1	22,5	22,7	0,2
Mann	666	9,2	11,9	23,0	24,3	31,1	0,6
ALTER							
unter 29 Jahren	43	14,0	32,6	30,2	14,0	9,3	-
30-39 Jahre	82	11,0	19,5	28,0	20,7	19,5	1,2
40-49 Jahre	263	11,8	13,3	29,3	24,3	21,3	-
50-59 Jahre	312	11,2	17,9	23,7	22,1	25,0	-
60-69 Jahre	305	7,2	10,8	22,3	26,9	31,8	1,0
70 und mehr	159	5,7	10,1	17,6	22,6	43,4	0,6
STAND							
Priester	126	12,7	11,9	22,2	27,0	26,2	-
Laie	1.009	9,1	15,2	24,6	22,9	27,8	0,5
Diakon	29	13,8	6,9	24,1	31,0	24,1	-
Arbeiten Sie in der Kirche ehrenamtlich mit?							
ja, regelmäßig	443	8,8	14,7	23,0	22,6	30,9	-
ja, gelegentlich	219	10,0	9,1	16,9	25,6	37,4	0,9
nein	154	14,3	14,3	16,2	24,7	29,2	1,3
PGR	289	8,0	18,0	33,9	23,5	16,3	0,3
ReligionslehrerIn	57	8,8	19,3	35,1	21,1	15,8	-
VIKARIAT							
EDW - Vikariat Nord	255	10,2	18,4	26,7	24,3	20,4	-
EDW - Vikariat Süd	277	9,0	13,7	24,9	22,7	28,9	0,7
EDW - Vikariat Stadt	483	10,1	14,7	25,1	22,8	26,9	0,4
Ich gehöre nicht zur ED Wien	149	8,1	9,4	16,8	26,2	38,9	0,7
Was trifft bei Ihnen zu?							
Pfarrne neu	182	12,1	15,9	24,2	26,9	20,3	0,5
Filialgemeinde	210	10,5	17,6	22,9	20,5	28,1	0,5
das weiß ich nicht	772	8,8	13,5	24,7	23,6	29,0	0,4
Sehen Sie der beschlossenen Reform eher mit Hoffnungen oder mit Befürchtungen entgegen?							
eher mit Hoffnungen	171	45,0	30,4	16,4	3,5	3,5	1,2
teils-teils	394	6,1	23,1	35,8	23,6	10,2	1,3
eher mit Befürchtungen	677	2,5	5,9	19,8	28,5	42,4	0,9

**EDW26 Wie schätzen Sie die vorgesehene Strukturreform ein?
die verbreitete Depression in den Gemeinden kann durch sie beendet werden**

Horizontale Prozentuierung							
	Total (Rohwerte)	trifft voll zu	trifft zu	teils-teils	trifft nicht zu	trifft überhaupt nicht zu	keine Angabe
							
Total	1.258	2,9	7,2	15,5	26,0	47,1	1,3
TYOLOGIE							
Befürworter	353	7,9	20,4	36,5	24,9	10,2	-
Verhandlungsbereite	423	-	3,3	10,4	30,7	52,2	3,3
Widerständige	482	1,9	0,8	4,6	22,6	69,7	0,4
GESCHLECHT							
Frau	498	3,4	6,4	18,1	26,1	45,8	0,2
Mann	666	2,7	7,5	13,5	26,3	49,4	0,6
ALTER							
unter 29 Jahren	43	-	11,6	37,2	7,0	44,2	-
30-39 Jahre	82	3,7	8,5	19,5	26,8	40,2	1,2
40-49 Jahre	263	3,8	8,7	16,7	27,4	43,3	-
50-59 Jahre	312	4,2	7,7	15,7	26,6	45,8	-
60-69 Jahre	305	2,0	4,6	12,1	29,8	50,5	1,0
70 und mehr	159	1,9	5,7	11,3	21,4	59,1	0,6
STAND							
Priester	126	2,4	7,9	16,7	27,0	46,0	-
Laie	1.009	3,2	7,0	15,0	25,9	48,5	0,5
Diakon	29	-	3,4	27,6	34,5	34,5	-
Arbeiten Sie in der Kirche							
ehrenamtlich mit?							
ja, regelmäßig	443	2,7	6,1	14,4	26,6	50,1	-
ja, gelegentlich	219	4,1	6,8	9,6	23,3	55,3	0,9
nein	154	6,5	8,4	13,6	24,0	46,1	1,3
PGR	289	1,4	8,0	20,4	27,7	42,2	0,3
ReligionslehrerIn	57	-	5,3	26,3	33,3	35,1	-
VIKARIAT							
EDW - Vikariat Nord	255	3,1	9,4	18,0	21,6	47,8	-
EDW - Vikariat Süd	277	1,8	6,5	13,0	25,6	52,3	0,7
EDW - Vikariat Stadt	483	3,1	6,4	17,4	29,6	43,1	0,4
Ich gehöre nicht zur ED Wien	149	4,7	6,0	9,4	24,2	55,0	0,7
Was trifft bei Ihnen zu?							
Pfarrne neu	182	2,2	7,7	15,9	29,1	44,5	0,5
Filialgemeinde	210	3,8	10,0	14,8	22,9	48,1	0,5
das weiß ich nicht	772	3,0	6,1	15,5	26,4	48,6	0,4
Sehen Sie der beschlossenen Reform							
eher mit Hoffnungen oder mit							
Befürchtungen entgegen?							
eher mit Hoffnungen	171	13,5	30,4	33,9	15,2	5,3	1,8
teils-teils	394	1,5	7,4	24,9	37,1	27,9	1,3
eher mit Befürchtungen	677	1,0	1,3	5,8	22,0	69,0	0,9

**EDW27 Wie schätzen Sie die vorgesehene Strukturreform ein?
sie setzen die Volk-Gottes-Theologie des Zweiten Vatikanischen Konzils um**







Horizontale Prozentuierung							
	Total (Rohwerte)	trifft voll zu	trifft zu	teils-teils	trifft nicht zu	trifft überhaupt nicht zu	keine Angabe
							
Total	1.258	6,4	12,6	25,5	21,1	32,8	1,6
TYPLOGIE							
Befürworter	353	20,1	33,1	35,1	9,3	2,3	-
Verhandlungsbereite	423	0,9	6,6	27,9	24,1	36,2	4,3
Widerständige	482	1,0	2,7	16,4	27,2	52,3	0,4
GESCHLECHT							
Frau	498	5,8	14,5	27,9	21,5	30,1	0,2
Mann	666	6,3	12,0	23,9	21,8	35,4	0,6
ALTER							
unter 29 Jahren	43	2,3	25,6	34,9	25,6	11,6	-
30-39 Jahre	82	8,5	23,2	29,3	19,5	18,3	1,2
40-49 Jahre	263	5,7	14,8	27,4	27,0	25,1	-
50-59 Jahre	312	9,0	13,1	29,2	18,3	30,4	-
60-69 Jahre	305	3,6	9,8	21,6	20,3	43,6	1,0
70 und mehr	159	5,7	7,5	18,9	22,0	45,3	0,6
STAND							
Priester	126	10,3	15,1	27,8	19,0	27,8	-
Laie	1.009	5,6	12,9	25,2	22,1	33,8	0,5
Diakon	29	6,9	10,3	31,0	17,2	34,5	-
Arbeiten Sie in der Kirche							
ehrenamtlich mit?							
ja, regelmäßig	443	5,6	12,9	24,2	21,4	35,9	-
ja, gelegentlich	219	5,0	8,2	21,9	20,1	43,8	0,9
nein	154	7,8	12,3	19,5	21,4	37,7	1,3
PGR	289	6,6	16,6	31,5	23,2	21,8	0,3
ReligionslehrerIn	57	5,3	17,5	38,6	21,1	17,5	-
VIKARIAT							
EDW - Vikariat Nord	255	8,2	14,9	26,7	20,8	29,4	-
EDW - Vikariat Süd	277	5,4	10,5	26,4	24,2	32,9	0,7
EDW - Vikariat Stadt	483	6,2	14,9	26,3	20,3	31,9	0,4
Ich gehöre nicht zur ED Wien	149	3,4	8,7	20,1	22,8	44,3	0,7
Was trifft bei Ihnen zu?							
Pfarrne neu	182	7,1	15,9	26,4	20,3	29,7	0,5
Filialgemeinde	210	7,6	15,2	27,6	20,0	29,0	0,5
das weiß ich nicht	772	5,4	11,8	24,9	22,4	35,1	0,4
Sehen Sie der beschlossenen Reform							
eher mit Hoffnungen oder mit							
Befürchtungen entgegen?							
eher mit Hoffnungen	171	31,0	32,7	24,6	6,4	2,3	2,9
teils-teils	394	4,1	18,5	38,1	22,1	16,0	1,3
eher mit Befürchtungen	677	1,5	4,1	18,3	24,7	50,5	0,9

EDW28 Wie schätzen Sie die vorgesehene Strukturreform ein?







sie schaffen die Möglichkeit für unterschiedliche gläubige Netzwerke für die jeweiligen Milieus

Horizontale Prozentuierung							
	Total (Rohwerte)	trifft voll zu	trifft zu	teils-teils	trifft nicht zu	trifft überhaupt nicht zu	keine Angabe
Total	1.258	7,6	20,2	34,3	22,4	13,9	1,5
TYPLOGIE							
Befürworter	353	20,7	43,3	29,2	5,9	0,8	-
Verhandlungsbereite	423	4,0	15,8	39,5	22,7	14,2	3,8
Widerständige	482	1,2	7,1	33,6	34,2	23,2	0,6
GESCHLECHT							
Frau	498	7,6	19,9	36,1	23,1	13,1	0,2
Mann	666	7,7	20,4	33,9	22,8	14,6	0,6
ALTER							
unter 29 Jahren	43	18,6	25,6	30,2	14,0	11,6	-
30-39 Jahre	82	7,3	25,6	34,1	14,6	17,1	1,2
40-49 Jahre	263	9,5	20,5	31,2	24,0	14,8	-
50-59 Jahre	312	7,4	20,2	36,2	23,1	13,1	-
60-69 Jahre	305	5,9	17,7	36,4	25,6	13,4	1,0
70 und mehr	159	5,7	20,1	37,1	22,6	13,8	0,6
STAND							
Priester	126	9,5	21,4	36,5	16,7	15,9	-
Laie	1.009	7,2	20,1	34,6	23,7	13,9	0,5
Diakon	29	13,8	17,2	37,9	24,1	6,9	-
Arbeiten Sie in der Kirche							
ehrenamtlich mit?							
ja, regelmäßig	443	7,0	21,0	36,1	21,7	14,2	-
ja, gelegentlich	219	6,8	15,5	38,8	24,2	13,7	0,9
nein	154	9,1	16,9	29,2	27,9	15,6	1,3
PGR	289	8,3	23,2	30,8	23,5	13,8	0,3
ReligionslehrerIn	57	7,0	26,3	45,6	12,3	8,8	-
VIKARIAT							
EDW - Vikariat Nord	255	9,0	22,7	34,9	18,4	14,9	-
EDW - Vikariat Süd	277	6,9	20,6	33,6	24,2	14,1	0,7
EDW - Vikariat Stadt	483	8,3	19,7	35,0	24,8	11,8	0,4
Ich gehöre nicht zur ED Wien	149	4,7	16,8	36,9	22,1	18,8	0,7
Was trifft bei Ihnen zu?							
Pfarrne neu	182	6,0	25,3	28,0	29,1	11,0	0,5
Filialgemeinde	210	10,0	22,9	33,3	21,4	11,9	0,5
das weiß ich nicht	772	7,4	18,3	36,9	21,9	15,2	0,4
Sehen Sie der beschlossenen Reform							
eher mit Hoffnungen oder mit							
Befürchtungen entgegen?							
eher mit Hoffnungen	171	26,9	46,2	19,9	4,7	0,6	1,8
teils-teils	394	7,9	26,4	35,3	22,3	6,6	1,5
eher mit Befürchtungen	677	2,5	10,2	37,7	27,5	21,1	1,0







EDW30 Ich finde es richtig, dass aus kleineren, bisher eigenständigen Pfarren Filialgemeinden werden.

Horizontale Prozentuierung							
	Total (Rohwerte)	trifft voll zu	trifft zu	teils-teils	trifft nicht zu	trifft überhaupt nicht zu	keine Angabe
							
Total	1.258	5,6	8,5	16,6	18,1	48,9	2,2
TYOLOGIE							
Befürworter	353	16,1	20,4	28,9	16,1	16,7	1,7
Verhandlungsbereite	423	2,6	6,1	17,0	24,6	45,4	4,3
Widerständige	482	0,6	1,9	7,3	13,9	75,5	0,8
GESCHLECHT							
Frau	498	4,2	6,4	20,3	19,1	49,4	0,6
Mann	666	7,1	9,6	14,3	18,2	50,0	0,9
ALTER							
unter 29 Jahren	43	11,6	23,3	16,3	16,3	32,6	-
30-39 Jahre	82	7,3	17,1	19,5	8,5	46,3	1,2
40-49 Jahre	263	6,8	9,5	22,1	21,7	39,5	0,4
50-59 Jahre	312	7,4	7,7	14,7	19,9	49,4	1,0
60-69 Jahre	305	3,6	4,6	14,4	20,0	56,4	1,0
70 und mehr	159	3,1	5,7	15,7	13,8	61,0	0,6
STAND							
Priester	126	9,5	12,7	17,5	18,3	42,1	-
Laie	1.009	5,3	7,7	16,7	18,5	50,9	0,9
Diakon	29	10,3	6,9	20,7	20,7	41,4	-
Arbeiten Sie in der Kirche ehrenamtlich mit?							
ja, regelmäßig	443	5,4	8,4	16,0	19,9	49,9	0,5
ja, gelegentlich	219	5,9	6,4	12,8	14,6	59,4	0,9
nein	154	7,1	7,8	11,7	17,5	54,5	1,3
PGR	289	5,5	9,0	23,2	20,8	40,5	1,0
ReligionslehrerIn	57	5,3	12,3	21,1	15,8	45,6	-
VIKARIAT							
EDW - Vikariat Nord	255	5,1	9,8	13,3	18,0	53,3	0,4
EDW - Vikariat Süd	277	4,3	6,5	17,0	17,7	53,4	1,1
EDW - Vikariat Stadt	483	8,3	9,1	20,7	18,8	42,2	0,8
Ich gehöre nicht zur ED Wien	149	2,0	6,0	10,1	20,1	61,1	0,7
Was trifft bei Ihnen zu?							
Pfarrne neu	182	6,0	9,9	18,1	18,1	46,7	1,1
Filialgemeinde	210	4,8	9,0	17,6	16,2	51,9	0,5
das weiß ich nicht	772	6,1	7,6	16,3	19,3	49,9	0,8
Sehen Sie der beschlossenen Reform eher mit Hoffnungen oder mit Befürchtungen entgegen?							
eher mit Hoffnungen	171	25,1	24,0	27,5	8,8	11,7	2,9
teils-teils	394	5,8	12,2	26,9	22,6	29,9	2,5
eher mit Befürchtungen	677	0,6	2,5	8,0	18,0	69,7	1,2







EDW31 Eine Reform von oben ist heute praktisch nicht mehr durchsetzbar.

Horizontale Prozentuierung							
	Total (Rohwerte)	trifft voll zu	trifft zu	teils-teils	trifft nicht zu	trifft überhaupt nicht zu	keine Angabe
							
Total	1.258	39,3	20,6	18,7	11,1	7,9	2,3
TYOLOGIE							
Befürworter	353	22,1	26,1	26,3	17,8	5,9	1,7
Verhandlungsbereite	423	41,6	20,1	17,0	9,0	7,8	4,5
Widerständige	482	50,0	17,0	14,5	8,1	9,5	0,8
GESCHLECHT							
Frau	498	38,2	20,1	20,9	12,4	7,8	0,6
Mann	666	40,5	21,6	18,0	11,0	8,0	0,9
ALTER							
unter 29 Jahren	43	23,3	23,3	30,2	16,3	7,0	-
30-39 Jahre	82	34,1	28,0	12,2	17,1	7,3	1,2
40-49 Jahre	263	33,8	17,9	25,1	13,3	9,5	0,4
50-59 Jahre	312	36,9	20,8	21,8	11,9	7,7	1,0
60-69 Jahre	305	44,6	23,3	15,4	8,9	6,9	1,0
70 und mehr	159	51,6	17,6	12,6	9,4	8,2	0,6
STAND							
Priester	126	34,9	24,6	23,8	11,1	5,6	-
Laie	1.009	39,9	20,4	18,8	11,7	8,2	0,9
Diakon	29	44,8	24,1	13,8	10,3	6,9	-
Arbeiten Sie in der Kirche ehrenamtlich mit?							
ja, regelmäßig	443	39,7	23,3	17,2	11,7	7,7	0,5
ja, gelegentlich	219	45,7	17,8	16,4	10,0	9,1	0,9
nein	154	42,2	16,9	20,8	7,8	11,0	1,3
PGR	289	34,3	22,5	23,2	12,5	6,6	1,0
ReligionslehrerIn	57	33,3	19,3	22,8	21,1	3,5	-
VIKARIAT							
EDW - Vikariat Nord	255	34,9	23,1	21,6	11,4	8,6	0,4
EDW - Vikariat Süd	277	42,6	20,9	17,3	10,8	7,2	1,1
EDW - Vikariat Stadt	483	39,5	20,3	19,9	13,3	6,2	0,8
Ich gehöre nicht zur ED Wien	149	41,6	19,5	16,8	8,1	13,4	0,7
Was trifft bei Ihnen zu?							
Pfarrne neu	182	35,7	24,2	19,2	13,2	6,6	1,1
Filialgemeinde	210	40,0	20,0	19,0	11,9	8,6	0,5
das weiß ich nicht	772	40,3	20,5	19,3	11,1	8,0	0,8
Sehen Sie der beschlossenen Reform eher mit Hoffnungen oder mit Befürchtungen entgegen?							
eher mit Hoffnungen	171	24,6	24,6	25,1	14,0	8,2	3,5
teils-teils	394	31,7	23,6	23,6	12,4	5,8	2,8
eher mit Befürchtungen	677	47,6	17,9	14,5	9,9	9,0	1,2







EDW32 Ich finde große pastorale Räume für einige Aufgaben gut und wichtig (zB Bildungswerk, Jugendarbeit, MitarbeiterInnenschulung, Administration...)

Horizontale Prozentuierung							
	Total (Rohwerte)	trifft voll zu	trifft zu	teils-teils	trifft nicht zu	trifft überhaupt nicht zu	keine Angabe
							
Total	1.258	31,1	35,9	20,6	6,0	4,2	2,3
TYPLOGIE							
Befürworter	353	46,2	40,5	10,5	1,1	-	1,7
Verhandlungsbereite	423	29,3	37,4	19,1	6,1	3,5	4,5
Widerständige	482	21,6	31,1	29,3	9,3	7,9	0,8
GESCHLECHT							
Frau	498	32,3	36,7	20,9	5,8	3,6	0,6
Mann	666	31,4	36,2	20,7	6,5	4,4	0,9
ALTER							
unter 29 Jahren	43	32,6	34,9	18,6	7,0	7,0	-
30-39 Jahre	82	35,4	41,5	13,4	7,3	1,2	1,2
40-49 Jahre	263	38,0	33,8	19,0	5,7	3,0	0,4
50-59 Jahre	312	30,8	37,8	21,2	6,4	2,9	1,0
60-69 Jahre	305	27,5	40,0	19,7	6,2	5,6	1,0
70 und mehr	159	29,6	28,9	29,6	5,7	5,7	0,6
STAND							
Priester	126	41,3	31,0	19,8	4,8	3,2	-
Laie	1.009	30,8	36,5	21,2	6,3	4,3	0,9
Diakon	29	24,1	58,6	10,3	6,9	-	-
Arbeiten Sie in der Kirche ehrenamtlich mit?							
ja, regelmäßig	443	30,5	40,0	20,3	5,0	3,8	0,5
ja, gelegentlich	219	31,5	34,2	22,8	5,0	5,5	0,9
nein	154	28,6	35,7	21,4	10,4	2,6	1,3
PGR	289	33,2	34,6	20,8	5,9	4,5	1,0
ReligionslehrerIn	57	42,1	29,8	15,8	10,5	1,8	-
VIKARIAT							
EDW - Vikariat Nord	255	37,3	33,7	19,6	5,9	3,1	0,4
EDW - Vikariat Süd	277	26,0	37,2	23,1	7,9	4,7	1,1
EDW - Vikariat Stadt	483	33,3	37,5	20,5	4,8	3,1	0,8
Ich gehöre nicht zur ED Wien	149	28,2	36,2	19,5	8,1	7,4	0,7
Was trifft bei Ihnen zu?							
Pfarrne neu	182	35,7	34,6	20,3	6,0	2,2	1,1
Filialgemeinde	210	39,5	31,4	21,0	4,3	3,3	0,5
das weiß ich nicht	772	28,8	38,2	20,9	6,7	4,7	0,8
Sehen Sie der beschlossenen Reform eher mit Hoffnungen oder mit Befürchtungen entgegen?							
eher mit Hoffnungen	171	45,6	38,0	11,1	1,8	0,6	2,9
teils-teils	394	33,2	41,4	18,0	3,8	1,0	2,5
eher mit Befürchtungen	677	26,4	32,6	24,8	8,3	6,6	1,2

EDW33 Die Sonntagsmesse gehört in die gläubige Gemeinde vor Ort

Horizontale Prozentuierung							
	Total (Rohwerte)	trifft voll zu	trifft zu	teils-teils	trifft nicht zu	trifft überhaupt nicht zu	keine Angabe
							
Total	1.258	73,9	12,2	8,0	1,7	1,8	2,2
TYOLOGIE							
Befürworter	353	52,4	21,5	16,7	4,5	3,1	1,7
Verhandlungsbereite	423	71,6	13,5	8,5	0,9	1,2	4,3
Widerständige	482	91,7	4,4	1,2	0,4	1,5	0,8
GESCHLECHT							
Frau	498	73,5	14,3	9,0	1,4	1,2	0,6
Mann	666	77,2	11,0	7,4	1,7	2,0	0,9
ALTER							
unter 29 Jahren	43	44,2	30,2	16,3	7,0	2,3	-
30-39 Jahre	82	72,0	11,0	9,8	4,9	1,2	1,2
40-49 Jahre	263	73,0	16,7	8,0	0,4	1,5	0,4
50-59 Jahre	312	72,1	12,8	9,3	2,6	2,2	1,0
60-69 Jahre	305	82,0	9,2	5,6	0,7	1,6	1,0
70 und mehr	159	84,9	6,3	7,5	-	0,6	0,6
STAND							
Priester	126	73,0	13,5	9,5	2,4	1,6	-
Laie	1.009	75,8	12,2	7,9	1,5	1,7	0,9
Diakon	29	79,3	13,8	6,9	-	-	-
Arbeiten Sie in der Kirche ehrenamtlich mit?							
ja, regelmäßig	443	78,1	11,5	7,2	1,4	1,4	0,5
ja, gelegentlich	219	74,9	12,3	8,2	1,8	1,8	0,9
nein	154	72,1	12,3	10,4	1,9	1,9	1,3
PGR	289	75,8	12,8	7,6	1,0	1,7	1,0
ReligionslehrerIn	57	68,4	15,8	10,5	3,5	1,8	-
VIKARIAT							
EDW - Vikariat Nord	255	73,7	12,2	10,6	0,8	2,4	0,4
EDW - Vikariat Süd	277	73,6	14,1	7,6	1,8	1,8	1,1
EDW - Vikariat Stadt	483	76,6	11,8	7,7	1,9	1,2	0,8
Ich gehöre nicht zur ED Wien	149	79,2	11,4	6,0	1,3	1,3	0,7
Was trifft bei Ihnen zu?							
Pfarrne neu	182	72,0	11,0	11,5	2,2	2,2	1,1
Filialgemeinde	210	74,3	11,4	10,5	1,4	1,9	0,5
das weiß ich nicht	772	76,8	13,0	6,6	1,4	1,4	0,8
Sehen Sie der beschlossenen Reform eher mit Hoffnungen oder mit Befürchtungen entgegen?							
eher mit Hoffnungen	171	38,6	22,2	23,4	7,6	5,3	2,9
teils-teils	394	69,3	17,0	9,4	1,0	0,8	2,5
eher mit Befürchtungen	677	86,1	7,1	3,4	0,7	1,5	1,2







EDW34 Es wird sich Widerstand bei jenen formieren, die von einer Herabstufung von einer eigenständigen Pfarre in eine Filialgemeinde betroffen sind

Horizontale Prozentuierung							
	Total (Rohwerte)	trifft voll zu	trifft zu	teils-teils	trifft nicht zu	trifft überhaupt nicht zu	keine Angabe
							
Total	1.258	55,9	27,7	9,8	3,1	1,4	2,2
TYOLOGIE							
Befürworter	353	38,2	38,5	15,0	5,4	1,1	1,7
Verhandlungsbereite	423	55,8	25,8	10,2	2,4	1,7	4,3
Widerständige	482	68,9	21,4	5,6	2,1	1,2	0,8
GESCHLECHT							
Frau	498	59,8	26,3	8,8	3,2	1,2	0,6
Mann	666	54,7	29,3	10,5	3,3	1,4	0,9
ALTER							
unter 29 Jahren	43	51,2	30,2	14,0	-	4,7	-
30-39 Jahre	82	56,1	30,5	11,0	1,2	-	1,2
40-49 Jahre	263	57,8	24,7	12,9	3,4	0,8	0,4
50-59 Jahre	312	54,8	29,8	7,4	5,1	1,9	1,0
60-69 Jahre	305	59,0	28,2	8,9	2,0	1,0	1,0
70 und mehr	159	57,2	27,7	9,4	3,8	1,3	0,6
STAND							
Priester	126	54,0	29,4	12,7	4,0	-	-
Laie	1.009	57,4	27,8	9,3	3,2	1,5	0,9
Diakon	29	51,7	31,0	13,8	3,4	-	-
Arbeiten Sie in der Kirche ehrenamtlich mit?							
ja, regelmäßig	443	57,6	30,0	8,1	2,7	1,1	0,5
ja, gelegentlich	219	58,9	24,2	10,0	5,0	0,9	0,9
nein	154	55,8	27,3	10,4	4,5	0,6	1,3
PGR	289	56,7	26,6	10,7	2,8	2,1	1,0
ReligionslehrerIn	57	47,4	35,1	15,8	-	1,8	-
VIKARIAT							
EDW - Vikariat Nord	255	54,1	28,6	11,8	2,7	2,4	0,4
EDW - Vikariat Süd	277	59,2	24,9	9,7	4,0	1,1	1,1
EDW - Vikariat Stadt	483	57,1	29,4	9,1	2,3	1,2	0,8
Ich gehöre nicht zur ED Wien	149	56,4	28,2	8,7	6,0	-	0,7
Was trifft bei Ihnen zu?							
Pfarre neu	182	53,8	31,3	7,7	3,8	2,2	1,1
Filialgemeinde	210	56,2	26,2	11,0	5,2	1,0	0,5
das weiß ich nicht	772	57,8	27,7	10,0	2,6	1,2	0,8
Sehen Sie der beschlossenen Reform eher mit Hoffnungen oder mit Befürchtungen entgegen?							
eher mit Hoffnungen	171	35,1	33,3	21,6	5,8	1,2	2,9
teils-teils	394	48,5	34,0	9,9	3,8	1,3	2,5
eher mit Befürchtungen	677	65,7	22,9	6,9	1,9	1,3	1,2







EDW35 Unsere Pfarre wird in den nächsten Jahrzehnten ohnedies aussterben, weil keine Kinder und Jugendlichen nachkommen und mitmachen.

Horizontale Prozentuierung							
	Total (Rohwerte)	trifft voll zu	trifft zu	teils-teils	trifft nicht zu	trifft überhaupt nicht zu	keine Angabe
Total	1.258	6,2	13,1	24,6	26,0	27,8	2,2
TYPLOGIE							
Befürworter	353	8,8	11,6	26,6	26,6	24,6	1,7
Verhandlungsbereite	423	4,3	16,3	23,9	24,1	27,2	4,3
Widerständige	482	6,0	11,4	23,9	27,2	30,7	0,8
GESCHLECHT							
Frau	498	6,6	13,3	25,5	26,7	27,3	0,6
Mann	666	6,0	13,1	25,4	26,7	27,9	0,9
ALTER							
unter 29 Jahren	43	7,0	7,0	14,0	39,5	32,6	-
30-39 Jahre	82	8,5	11,0	22,0	20,7	36,6	1,2
40-49 Jahre	263	7,6	12,5	20,9	26,2	32,3	0,4
50-59 Jahre	312	5,4	11,9	26,9	26,6	28,2	1,0
60-69 Jahre	305	4,6	16,7	30,8	25,9	21,0	1,0
70 und mehr	159	7,5	12,6	24,5	28,9	25,8	0,6
STAND							
Priester	126	5,6	7,9	31,0	27,0	28,6	-
Laie	1.009	6,4	13,8	25,0	26,8	27,2	0,9
Diakon	29	3,4	13,8	17,2	24,1	41,4	-
Arbeiten Sie in der Kirche ehrenamtlich mit?							
ja, regelmäßig	443	6,3	12,0	24,4	26,9	30,0	0,5
ja, gelegentlich	219	11,0	16,0	26,0	26,0	20,1	0,9
nein	154	3,9	20,1	33,8	22,1	18,8	1,3
PGR	289	3,5	9,3	22,5	29,1	34,6	1,0
ReligionslehrerIn	57	7,0	12,3	24,6	29,8	26,3	-
VIKARIAT							
EDW - Vikariat Nord	255	5,5	12,9	27,5	25,9	27,8	0,4
EDW - Vikariat Süd	277	3,6	13,4	23,8	26,0	32,1	1,1
EDW - Vikariat Stadt	483	7,0	10,1	25,5	26,7	29,8	0,8
Ich gehöre nicht zur ED Wien	149	10,1	22,8	24,8	29,5	12,1	0,7
Was trifft bei Ihnen zu?							
Pfarre neu	182	2,7	15,4	21,4	27,5	31,9	1,1
Filialgemeinde	210	8,6	11,0	25,7	24,8	29,5	0,5
das weiß ich nicht	772	6,5	13,2	26,3	27,1	26,2	0,8
Sehen Sie der beschlossenen Reform eher mit Hoffnungen oder mit Befürchtungen entgegen?							
eher mit Hoffnungen	171	9,4	11,1	24,6	24,6	27,5	2,9
teils-teils	394	6,3	14,0	26,6	24,4	26,1	2,5
eher mit Befürchtungen	677	5,3	13,1	23,9	27,6	28,8	1,2







EDW36 Eine Messe in einer Zentralpfarre finde ich gut, weil diese eine bessere Qualität haben wird.

Horizontale Prozentuierung							
	Total (Rohwerte)	trifft voll zu	trifft zu	teils-teils	trifft nicht zu	trifft überhaupt nicht zu	keine Angabe
							
Total	1.258	2,4	4,6	15,5	25,4	49,8	2,3
TYOLOGIE							
Befürworter	353	6,8	12,5	30,6	26,6	21,8	1,7
Verhandlungsbereite	423	1,2	2,6	13,7	30,0	48,0	4,5
Widerständige	482	0,2	0,6	6,0	20,3	72,0	0,8
GESCHLECHT							
Frau	498	2,4	3,4	15,9	23,3	54,4	0,6
Mann	666	2,4	5,0	16,1	27,8	47,9	0,9
ALTER							
unter 29 Jahren	43	-	9,3	25,6	30,2	34,9	-
30-39 Jahre	82	4,9	4,9	22,0	15,9	51,2	1,2
40-49 Jahre	263	2,7	4,2	14,1	30,0	48,7	0,4
50-59 Jahre	312	4,2	4,5	16,0	25,3	49,0	1,0
60-69 Jahre	305	1,0	4,6	13,8	24,6	55,1	1,0
70 und mehr	159	0,6	1,9	17,6	26,4	52,8	0,6
STAND							
Priester	126	5,6	6,3	22,2	27,0	38,9	-
Laie	1.009	2,1	4,1	15,1	25,6	52,3	0,9
Diakon	29	-	3,4	20,7	31,0	44,8	-
Arbeiten Sie in der Kirche ehrenamtlich mit?							
ja, regelmäßig	443	2,0	4,5	17,2	22,6	53,3	0,5
ja, gelegentlich	219	3,2	3,7	12,3	27,9	52,1	0,9
nein	154	3,2	4,5	17,5	23,4	50,0	1,3
PGR	289	1,4	3,8	15,6	31,1	47,1	1,0
ReligionslehrerIn	57	3,5	7,0	19,3	24,6	45,6	-
VIKARIAT							
EDW - Vikariat Nord	255	0,8	6,7	18,0	27,8	46,3	0,4
EDW - Vikariat Süd	277	1,8	2,5	13,4	26,4	54,9	1,1
EDW - Vikariat Stadt	483	3,3	4,8	16,6	23,8	50,7	0,8
Ich gehöre nicht zur ED Wien	149	3,4	2,0	15,4	28,2	50,3	0,7
Was trifft bei Ihnen zu?							
Pfarrne neu	182	2,7	4,9	15,9	26,4	48,9	1,1
Filialgemeinde	210	0,5	5,2	15,2	25,2	53,3	0,5
das weiß ich nicht	772	2,8	3,9	16,2	25,9	50,4	0,8
Sehen Sie der beschlossenen Reform eher mit Hoffnungen oder mit Befürchtungen entgegen?							
eher mit Hoffnungen	171	9,9	15,2	24,0	22,2	25,1	3,5
teils-teils	394	2,3	5,8	24,4	25,6	39,3	2,5
eher mit Befürchtungen	677	0,4	0,9	8,4	26,6	62,5	1,2







EDW37 Es ist gut, wenn ehelose Priester künftig in Gemeinschaften leben müssen.

Horizontale Prozentuierung							
	Total (Rohwerte)	trifft voll zu	trifft zu	teils-teils	trifft nicht zu	trifft überhaupt nicht zu	keine Angabe
							
Total	1.258	10,7	16,4	32,4	13,9	24,4	2,3
TYPLOGIE							
Befürworter	353	19,3	24,6	32,6	11,9	9,9	1,7
Verhandlungsbereite	423	10,6	17,7	34,3	12,3	20,8	4,3
Widerständige	482	4,4	9,1	30,5	16,8	38,2	1,0
GESCHLECHT							
Frau	498	12,4	13,3	35,3	14,3	24,1	0,6
Mann	666	9,8	19,5	30,9	14,3	24,6	0,9
ALTER							
unter 29 Jahren	43	11,6	7,0	48,8	14,0	18,6	-
30-39 Jahre	82	15,9	14,6	34,1	11,0	23,2	1,2
40-49 Jahre	263	11,4	19,8	30,0	11,4	27,0	0,4
50-59 Jahre	312	10,9	17,9	32,1	14,7	23,4	1,0
60-69 Jahre	305	6,9	15,7	32,8	19,0	24,6	1,0
70 und mehr	159	15,1	15,7	34,0	10,7	23,9	0,6
STAND							
Priester	126	5,6	15,9	28,6	14,3	35,7	-
Laie	1.009	11,5	16,7	33,4	14,0	23,6	0,9
Diakon	29	13,8	27,6	31,0	24,1	3,4	-
Arbeiten Sie in der Kirche ehrenamtlich mit?							
ja, regelmäßig	443	11,7	19,4	31,6	12,9	23,9	0,5
ja, gelegentlich	219	11,9	14,2	32,0	13,2	27,9	0,9
nein	154	9,1	12,3	29,2	17,5	30,5	1,3
PGR	289	8,7	17,0	35,6	16,3	21,5	1,0
ReligionslehrerIn	57	17,5	19,3	38,6	10,5	14,0	-
VIKARIAT							
EDW - Vikariat Nord	255	12,9	17,6	34,9	16,1	18,0	0,4
EDW - Vikariat Süd	277	6,1	13,4	35,0	12,6	31,8	1,1
EDW - Vikariat Stadt	483	12,4	18,8	30,2	12,8	24,8	0,8
Ich gehöre nicht zur ED Wien	149	11,4	15,4	33,6	18,8	20,1	0,7
Was trifft bei Ihnen zu?							
Pfarrne neu	182	15,9	16,5	27,5	18,1	20,9	1,1
Filialgemeinde	210	10,5	16,7	32,4	14,3	25,7	0,5
das weiß ich nicht	772	9,8	17,0	34,2	13,3	24,9	0,8
Sehen Sie der beschlossenen Reform eher mit Hoffnungen oder mit Befürchtungen entgegen?							
eher mit Hoffnungen	171	24,6	26,3	26,3	8,8	10,5	3,5
teils-teils	394	11,4	19,8	31,7	15,7	18,8	2,5
eher mit Befürchtungen	677	6,6	12,1	34,3	14,3	31,5	1,2







EDW38 In einem größeren pastoralen Raum können sich neben den Filialgemeinden auch besondere Gemeinschaften und Gemeinden bilden.

Horizontale Prozentuierung							
	Total (Rohwerte)	trifft voll zu	trifft zu	teils-teils	trifft nicht zu	trifft überhaupt nicht zu	keine Angabe
							
Total	1.258	10,5	23,3	40,1	16,5	7,3	2,2
TYOLOGIE							
Befürworter	353	24,9	43,6	24,6	5,1	-	1,7
Verhandlungsbereite	423	7,3	20,3	46,3	17,0	4,7	4,3
Widerständige	482	2,7	11,0	46,1	24,5	14,9	0,8
GESCHLECHT							
Frau	498	10,8	23,3	41,6	16,7	7,0	0,6
Mann	666	10,4	24,2	40,5	16,4	7,7	0,9
ALTER							
unter 29 Jahren	43	18,6	30,2	37,2	9,3	4,7	-
30-39 Jahre	82	11,0	28,0	40,2	12,2	7,3	1,2
40-49 Jahre	263	14,4	29,7	35,7	13,3	6,5	0,4
50-59 Jahre	312	11,9	22,4	40,4	18,3	6,1	1,0
60-69 Jahre	305	6,6	19,3	44,9	20,0	8,2	1,0
70 und mehr	159	6,9	21,4	44,7	15,7	10,7	0,6
STAND							
Priester	126	14,3	26,2	35,7	16,7	7,1	-
Laie	1.009	10,1	23,1	41,6	16,7	7,6	0,9
Diakon	29	10,3	37,9	41,4	10,3	-	-
Arbeiten Sie in der Kirche ehrenamtlich mit?							
ja, regelmäßig	443	10,4	25,5	39,7	16,9	7,0	0,5
ja, gelegentlich	219	11,4	18,3	46,1	16,0	7,3	0,9
nein	154	12,3	16,9	40,3	18,2	11,0	1,3
PGR	289	9,7	25,3	40,1	17,3	6,6	1,0
ReligionslehrerIn	57	7,0	42,1	38,6	7,0	5,3	-
VIKARIAT							
EDW - Vikariat Nord	255	10,2	25,5	39,2	17,3	7,5	0,4
EDW - Vikariat Süd	277	6,9	21,7	44,4	16,6	9,4	1,1
EDW - Vikariat Stadt	483	13,5	25,7	40,0	14,5	5,6	0,8
Ich gehöre nicht zur ED Wien	149	8,7	18,8	40,9	21,5	9,4	0,7
Was trifft bei Ihnen zu?							
Pfarrne neu	182	11,0	24,2	39,0	19,8	4,9	1,1
Filialgemeinde	210	11,0	25,2	39,0	16,2	8,1	0,5
das weiß ich nicht	772	10,4	23,3	42,0	15,8	7,8	0,8
Sehen Sie der beschlossenen Reform eher mit Hoffnungen oder mit Befürchtungen entgegen?							
eher mit Hoffnungen	171	32,2	39,2	18,1	5,8	1,8	2,9
teils-teils	394	11,7	33,0	38,1	11,2	3,6	2,5
eher mit Befürchtungen	677	4,1	14,0	47,6	22,3	10,8	1,2

EDW39 Die Pfarren werden deshalb in Filialgemeinden umgewandelt, damit diese keinen Anspruch mehr auf die sonntägliche Feier der Eucharistie erheben können.

Horizontale Prozentuierung							
	Total (Rohwerte)	trifft voll zu	trifft zu	teils-teils	trifft nicht zu	trifft überhaupt nicht zu	keine Angabe
							
Total	1.258	29,9	22,7	15,4	13,8	15,8	2,3
TYOLOGIE							
Befürworter	353	9,6	15,0	15,9	24,9	32,9	1,7
Verhandlungsbereite	423	32,4	24,1	16,3	11,8	10,9	4,5
Widerständige	482	42,5	27,2	14,3	7,5	7,7	0,8
GESCHLECHT							
Frau	498	29,9	22,7	17,1	13,5	16,3	0,6
Mann	666	30,6	24,0	14,3	14,7	15,5	0,9
ALTER							
unter 29 Jahren	43	2,3	34,9	23,3	14,0	25,6	-
30-39 Jahre	82	23,2	29,3	9,8	15,9	20,7	1,2
40-49 Jahre	263	27,0	24,3	16,7	14,8	16,7	0,4
50-59 Jahre	312	28,2	21,8	18,3	15,1	15,7	1,0
60-69 Jahre	305	36,1	24,9	12,5	13,8	11,8	1,0
70 und mehr	159	40,3	16,4	14,5	11,3	17,0	0,6
STAND							
Priester	126	26,2	25,4	13,5	15,9	19,0	-
Laie	1.009	30,7	23,4	15,7	14,2	15,2	0,9
Diakon	29	34,5	17,2	17,2	6,9	24,1	-
Arbeiten Sie in der Kirche ehrenamtlich mit?							
ja, regelmäßig	443	31,8	23,5	14,2	13,1	16,9	0,5
ja, gelegentlich	219	29,2	23,7	19,2	11,9	15,1	0,9
nein	154	38,3	18,8	13,6	12,3	15,6	1,3
PGR	289	24,6	25,3	15,6	18,0	15,6	1,0
ReligionslehrerIn	57	31,6	24,6	15,8	17,5	10,5	-
VIKARIAT							
EDW - Vikariat Nord	255	32,9	25,9	16,1	12,5	12,2	0,4
EDW - Vikariat Süd	277	31,8	23,8	16,2	13,0	14,1	1,1
EDW - Vikariat Stadt	483	27,5	21,3	14,9	16,1	19,3	0,8
Ich gehöre nicht zur ED Wien	149	32,2	25,5	14,8	12,8	14,1	0,7
Was trifft bei Ihnen zu?							
Pfarrne neu	182	27,5	25,3	14,3	14,3	17,6	1,1
Filialgemeinde	210	31,0	24,8	16,7	12,9	14,3	0,5
das weiß ich nicht	772	30,8	22,7	15,4	14,5	15,8	0,8
Sehen Sie der beschlossenen Reform eher mit Hoffnungen oder mit Befürchtungen entgegen?							
eher mit Hoffnungen	171	7,0	10,5	14,6	26,9	38,0	2,9
teils-teils	394	20,8	20,8	18,3	18,8	18,8	2,5
eher mit Befürchtungen	677	41,1	27,0	14,2	7,7	8,7	1,3

EDW40 Zuerst nimmt man uns den Pfarrer, dann nimmt man uns die Möglichkeit zur sonntäglichen Eucharistiefeier.

Horizontale Prozentuierung							
	Total (Rohwerte)	trifft voll zu	trifft zu	teils-teils	trifft nicht zu	trifft überhaupt nicht zu	keine Angabe
							
Total	1.258	42,3	22,2	12,9	10,7	9,7	2,3
TYOLOGIE							
Befürworter	353	11,3	21,0	19,0	22,9	24,1	1,7
Verhandlungsbereite	423	42,1	26,5	14,2	7,6	5,2	4,5
Widerständige	482	65,1	19,3	7,3	4,4	3,1	0,8
GESCHLECHT							
Frau	498	42,0	21,3	14,7	11,0	10,4	0,6
Mann	666	43,7	23,9	12,0	10,8	8,7	0,9
ALTER							
unter 29 Jahren	43	11,6	25,6	25,6	11,6	25,6	-
30-39 Jahre	82	35,4	22,0	14,6	11,0	15,9	1,2
40-49 Jahre	263	35,4	23,6	17,5	12,2	11,0	0,4
50-59 Jahre	312	37,8	22,8	16,0	13,1	9,3	1,0
60-69 Jahre	305	51,8	25,6	7,5	8,9	5,2	1,0
70 und mehr	159	61,0	15,7	6,9	8,2	7,5	0,6
STAND							
Priester	126	42,9	25,4	11,1	13,5	7,1	-
Laie	1.009	42,9	22,8	13,1	10,7	9,6	0,9
Diakon	29	44,8	10,3	24,1	6,9	13,8	-
Arbeiten Sie in der Kirche ehrenamtlich mit?							
ja, regelmäßig	443	44,7	20,5	13,5	10,8	9,9	0,5
ja, gelegentlich	219	46,1	25,1	12,3	8,2	7,3	0,9
nein	154	53,9	19,5	10,4	8,4	6,5	1,3
PGR	289	34,3	26,3	13,8	14,9	9,7	1,0
ReligionslehrerIn	57	31,6	22,8	17,5	8,8	19,3	-
VIKARIAT							
EDW - Vikariat Nord	255	40,8	23,5	15,7	9,8	9,8	0,4
EDW - Vikariat Süd	277	43,3	25,6	12,6	10,5	6,9	1,1
EDW - Vikariat Stadt	483	40,6	21,1	12,8	12,2	12,4	0,8
Ich gehöre nicht zur ED Wien	149	53,7	21,5	10,7	9,4	4,0	0,7
Was trifft bei Ihnen zu?							
Pfarrne neu	182	41,2	23,1	9,3	15,4	9,9	1,1
Filialgemeinde	210	41,9	22,4	16,2	12,4	6,7	0,5
das weiß ich nicht	772	43,7	22,8	13,2	9,5	10,1	0,8
Sehen Sie der beschlossenen Reform eher mit Hoffnungen oder mit Befürchtungen entgegen?							
eher mit Hoffnungen	171	9,4	12,3	18,1	22,8	34,5	2,9
teils-teils	394	27,7	26,9	18,3	15,0	9,6	2,5
eher mit Befürchtungen	677	59,2	22,2	8,6	5,2	3,5	1,3

EDW41 Die Aufgabe der Priester ist es heute vorrangig, nicht Gemeinden zu leiten, sondern neue zu gründen.

Horizontale Prozentuierung							
	Total (Rohwerte)	trifft voll zu	trifft zu	teils-teils	trifft nicht zu	trifft überhaupt nicht zu	keine Angabe
Total	1.258	4,5	7,7	21,5	27,2	36,6	2,5
TYOLOGIE							
Befürworter	353	3,1	8,2	27,8	30,6	28,6	1,7
Verhandlungsbereite	423	5,4	8,7	17,0	27,7	36,2	5,0
Widerständige	482	4,8	6,4	21,0	24,3	42,7	0,8
GESCHLECHT							
Frau	498	3,6	4,4	20,1	28,3	43,0	0,6
Mann	666	5,1	10,4	22,5	28,1	33,0	0,9
ALTER							
unter 29 Jahren	43	2,3	-	25,6	30,2	41,9	-
30-39 Jahre	82	2,4	13,4	20,7	23,2	39,0	1,2
40-49 Jahre	263	1,9	6,5	23,2	24,3	43,7	0,4
50-59 Jahre	312	2,9	5,8	20,5	30,1	39,7	1,0
60-69 Jahre	305	6,9	7,9	22,6	30,2	31,5	1,0
70 und mehr	159	8,8	13,2	17,6	28,9	30,8	0,6
STAND							
Priester	126	3,2	7,1	22,2	33,3	34,1	-
Laie	1.009	4,5	7,8	21,5	27,5	37,9	0,9
Diakon	29	10,3	10,3	17,2	31,0	31,0	-
Arbeiten Sie in der Kirche ehrenamtlich mit?							
ja, regelmäßig	443	5,2	7,9	25,3	25,3	35,9	0,5
ja, gelegentlich	219	4,1	9,6	23,3	21,5	40,6	0,9
nein	154	5,8	7,1	20,1	33,8	31,8	1,3
PGR	289	3,5	5,5	15,6	34,6	39,8	1,0
ReligionslehrerIn	57	1,8	14,0	17,5	29,8	36,8	-
VIKARIAT							
EDW - Vikariat Nord	255	4,3	7,1	20,4	33,7	34,1	0,4
EDW - Vikariat Süd	277	4,0	10,1	23,5	25,6	35,7	1,1
EDW - Vikariat Stadt	483	4,8	5,8	21,5	28,0	39,1	0,8
Ich gehöre nicht zur ED Wien	149	4,7	11,4	19,5	24,2	39,6	0,7
Was trifft bei Ihnen zu?							
Pfarrne neu	182	1,1	8,2	24,7	29,1	35,7	1,1
Filialgemeinde	210	5,7	10,0	23,3	27,6	32,9	0,5
das weiß ich nicht	772	4,9	7,1	20,2	28,1	38,9	0,8
Sehen Sie der beschlossenen Reform eher mit Hoffnungen oder mit Befürchtungen entgegen?							
eher mit Hoffnungen	171	3,5	11,1	25,1	29,2	27,5	3,5
teils-teils	394	3,0	7,4	21,8	30,5	34,8	2,5
eher mit Befürchtungen	677	5,2	7,2	20,7	25,1	40,5	1,3







EDW42 Die Zusammenlegung mehrerer Pfarren in größere Pfarren mit Filialkirchen finde ich gut, weil sie den Blick über den eigenen Kirchturm hinaus weitet.

Horizontale Prozentuierung							
	Total (Rohwerte)	trifft voll zu	trifft zu	teils-teils	trifft nicht zu	trifft überhaupt nicht zu	keine Angabe
Total	1.258	5,6	10,9	25,6	27,3	28,3	2,2
TYPLOGIE							
Befürworter	353	16,7	26,6	36,0	11,3	7,6	1,7
Verhandlungsbereite	423	1,9	8,3	28,6	35,2	21,7	4,3
Widerständige	482	0,8	1,7	15,4	32,2	49,2	0,8
GESCHLECHT							
Frau	498	4,4	12,4	29,1	27,3	26,1	0,6
Mann	666	6,6	9,8	24,0	28,2	30,5	0,9
ALTER							
unter 29 Jahren	43	11,6	20,9	25,6	18,6	23,3	-
30-39 Jahre	82	8,5	22,0	23,2	20,7	24,4	1,2
40-49 Jahre	263	8,4	12,5	32,3	27,8	18,6	0,4
50-59 Jahre	312	8,0	9,9	29,8	28,2	23,1	1,0
60-69 Jahre	305	2,0	7,2	21,3	29,8	38,7	1,0
70 und mehr	159	0,6	8,8	20,1	29,6	40,3	0,6
STAND							
Priester	126	7,9	12,7	26,2	23,0	30,2	-
Laie	1.009	5,3	10,7	26,5	28,0	28,6	0,9
Diakon	29	10,3	10,3	17,2	41,4	20,7	-
Arbeiten Sie in der Kirche ehrenamtlich mit?							
ja, regelmäßig	443	5,9	12,0	27,3	24,8	29,6	0,5
ja, gelegentlich	219	5,5	5,5	25,6	28,3	34,2	0,9
nein	154	5,2	8,4	20,8	27,9	36,4	1,3
PGR	289	4,8	13,8	27,3	32,5	20,4	1,0
ReligionslehrerIn	57	8,8	15,8	28,1	26,3	21,1	-
VIKARIAT							
EDW - Vikariat Nord	255	5,5	13,7	26,3	30,6	23,5	0,4
EDW - Vikariat Süd	277	5,8	8,3	28,5	27,1	29,2	1,1
EDW - Vikariat Stadt	483	6,4	12,2	27,7	25,9	26,9	0,8
Ich gehöre nicht zur ED Wien	149	3,4	6,7	16,8	30,9	41,6	0,7
Was trifft bei Ihnen zu?							
Pfarrne neu	182	6,6	13,7	29,7	25,8	23,1	1,1
Filialgemeinde	210	6,2	13,8	23,8	31,0	24,8	0,5
das weiß ich nicht	772	5,3	9,5	26,0	27,5	31,0	0,8
Sehen Sie der beschlossenen Reform eher mit Hoffnungen oder mit Befürchtungen entgegen?							
eher mit Hoffnungen	171	26,3	29,8	24,6	9,4	7,6	2,3
teils-teils	394	4,3	17,0	37,3	26,1	12,7	2,5
eher mit Befürchtungen	677	1,0	2,8	19,2	33,1	42,5	1,3

EDW43 Wenn ein ganzes Team von Priestern, PastoralassistentInnen und Diakonen in einer Großpfarre wirkt, können die einzelnen besser ihr jeweiliges Charisma leben.

Horizontale Prozentuierung							
	Total (Rohwerte)	trifft voll zu	trifft zu	teils-teils	trifft nicht zu	trifft überhaupt nicht zu	keine Angabe
Total	1.258	9,8	20,2	32,1	19,3	16,5	2,1
TYPLOGIE							
Befürworter	353	27,5	34,3	26,9	7,6	2,0	1,7
Verhandlungsbereite	423	5,0	20,1	41,1	18,4	11,3	4,0
Widerständige	482	1,0	10,0	28,0	28,6	31,5	0,8
GESCHLECHT							
Frau	498	9,2	19,7	33,5	20,3	16,7	0,6
Mann	666	10,2	20,7	32,1	19,8	16,2	0,9
ALTER							
unter 29 Jahren	43	18,6	20,9	30,2	18,6	11,6	-
30-39 Jahre	82	15,9	25,6	28,0	17,1	12,2	1,2
40-49 Jahre	263	12,9	21,3	30,8	19,4	15,2	0,4
50-59 Jahre	312	11,9	22,4	32,1	18,3	14,4	1,0
60-69 Jahre	305	5,2	18,0	33,8	24,9	17,0	1,0
70 und mehr	159	3,8	15,7	38,4	17,0	24,5	0,6
STAND							
Priester	126	12,7	23,8	32,5	13,5	17,5	-
Laie	1.009	9,2	19,6	32,6	20,9	16,7	0,9
Diakon	29	17,2	27,6	37,9	17,2	-	-
Arbeiten Sie in der Kirche ehrenamtlich mit?							
ja, regelmäßig	443	10,4	19,9	32,5	19,6	17,2	0,5
ja, gelegentlich	219	6,8	18,3	32,0	24,2	17,8	0,9
nein	154	10,4	16,9	29,9	21,4	20,1	1,3
PGR	289	10,4	22,8	34,9	17,0	13,8	1,0
ReligionslehrerIn	57	10,5	28,1	33,3	19,3	8,8	-
VIKARIAT							
EDW - Vikariat Nord	255	12,2	18,0	36,5	21,2	11,8	0,4
EDW - Vikariat Süd	277	7,2	20,9	31,4	22,4	17,0	1,1
EDW - Vikariat Stadt	483	11,8	22,2	31,9	17,2	16,1	0,8
Ich gehöre nicht zur ED Wien	149	4,0	16,8	31,5	22,8	24,2	0,7
Was trifft bei Ihnen zu?							
Pfarrne neu	182	14,8	22,0	30,2	19,2	12,6	1,1
Filialgemeinde	210	12,9	18,1	32,9	20,5	15,2	0,5
das weiß ich nicht	772	7,8	20,5	33,3	20,1	17,6	0,8
Sehen Sie der beschlossenen Reform eher mit Hoffnungen oder mit Befürchtungen entgegen?							
eher mit Hoffnungen	171	37,4	31,0	18,7	7,0	3,5	2,3
teils-teils	394	9,9	28,7	35,5	15,7	7,6	2,5
eher mit Befürchtungen	677	2,2	12,9	34,1	24,8	24,7	1,3







EDW44 Die Seelsorge in größeren Teams verlangt von den Beteiligten hohe Kooperations- und Konfliktfähigkeit.

Horizontale Prozentuierung							
	Total (Rohwerte)	trifft voll zu	trifft zu	teils-teils	trifft nicht zu	trifft überhaupt nicht zu	keine Angabe
							
Total	1.258	61,9	25,1	7,3	2,0	1,4	2,2
TYPLOGIE							
Befürworter	353	67,1	24,4	4,8	1,4	0,6	1,7
Verhandlungsbereite	423	60,5	26,5	6,1	0,9	1,7	4,3
Widerständige	482	59,3	24,5	10,2	3,3	1,9	0,8
GESCHLECHT							
Frau	498	69,7	19,7	6,6	2,2	1,2	0,6
Mann	666	58,4	29,4	8,1	2,0	1,2	0,9
ALTER							
unter 29 Jahren	43	58,1	30,2	9,3	-	2,3	-
30-39 Jahre	82	65,9	22,0	7,3	2,4	1,2	1,2
40-49 Jahre	263	73,4	17,9	6,5	1,5	0,4	0,4
50-59 Jahre	312	66,7	23,4	7,1	1,3	0,6	1,0
60-69 Jahre	305	54,4	32,5	5,9	3,6	2,6	1,0
70 und mehr	159	56,6	27,7	12,6	1,9	0,6	0,6
STAND							
Priester	126	74,6	17,5	6,3	0,8	0,8	-
Laie	1.009	61,3	26,4	7,8	2,3	1,3	0,9
Diakon	29	79,3	20,7	-	-	-	-
Arbeiten Sie in der Kirche ehrenamtlich mit?							
ja, regelmäßig	443	66,6	24,4	5,2	2,3	1,1	0,5
ja, gelegentlich	219	60,7	24,7	9,1	3,2	1,4	0,9
nein	154	53,9	27,9	13,6	1,3	1,9	1,3
PGR	289	62,3	27,3	6,6	1,7	1,0	1,0
ReligionslehrerIn	57	75,4	17,5	7,0	-	-	-
VIKARIAT							
EDW - Vikariat Nord	255	65,9	23,1	6,7	2,7	1,2	0,4
EDW - Vikariat Süd	277	59,2	30,0	6,9	1,4	1,4	1,1
EDW - Vikariat Stadt	483	65,2	24,4	6,2	1,9	1,4	0,8
Ich gehöre nicht zur ED Wien	149	59,7	22,8	14,1	2,7	-	0,7
Was trifft bei Ihnen zu?							
Pfarrne neu	182	64,3	24,2	7,7	1,6	1,1	1,1
Filialgemeinde	210	63,8	22,9	8,6	3,3	1,0	0,5
das weiß ich nicht	772	62,8	26,2	7,1	1,8	1,3	0,8
Sehen Sie der beschlossenen Reform eher mit Hoffnungen oder mit Befürchtungen entgegen?							
eher mit Hoffnungen	171	66,7	22,2	7,6	0,6	0,6	2,3
teils-teils	394	64,5	26,4	4,8	1,3	0,5	2,5
eher mit Befürchtungen	677	59,8	25,3	8,9	2,8	1,9	1,3

EDW45 Die betroffenen Pfarren sollen bei solchen tiefgreifenden Veränderungen...

Horizontale Prozentuierung							
	Total (Rohwerte)	nicht gefragt werden	lediglich informiert werden	um Rat gefragt werden	abstimmen können	Alternativ-Vorschläge machen können	keine Angabe
Total	1.258	0,2	0,6	10,6	26,2	59,8	2,5
TYOLOGIE							
Befürworter	353	-	1,7	21,5	14,7	60,1	2,0
Verhandlungsbereite	423	0,2	-	5,2	24,1	66,0	4,5
Widerständige	482	0,4	0,4	7,3	36,5	54,1	1,2
GESCHLECHT							
Frau	498	-	0,2	9,8	24,9	64,5	0,6
Mann	666	0,2	1,1	11,4	27,5	59,0	0,9
ALTER							
unter 29 Jahren	43	-	-	23,3	30,2	46,5	-
30-39 Jahre	82	-	2,4	15,9	34,1	46,3	1,2
40-49 Jahre	263	-	0,8	12,5	23,2	63,1	0,4
50-59 Jahre	312	-	1,3	9,9	25,3	62,5	1,0
60-69 Jahre	305	0,3	-	7,5	28,5	62,6	1,0
70 und mehr	159	-	-	9,4	24,5	65,4	0,6
STAND							
Priester	126	-	1,6	18,3	16,7	63,5	-
Laie	1.009	0,1	0,6	9,8	28,0	60,6	0,9
Diakon	29	-	-	10,3	10,3	79,3	-
Arbeiten Sie in der Kirche ehrenamtlich mit?							
ja, regelmäßig	443	0,2	0,2	10,8	22,3	65,9	0,5
ja, gelegentlich	219	-	0,9	5,9	31,5	60,7	0,9
nein	154	-	1,3	11,7	36,4	49,4	1,3
PGR	289	-	1,0	12,8	24,2	60,9	1,0
ReligionslehrerIn	57	-	-	14,0	22,8	63,2	-
VIKARIAT							
EDW - Vikariat Nord	255	-	0,4	9,8	29,4	60,0	0,4
EDW - Vikariat Süd	277	-	1,1	11,9	28,5	57,4	1,1
EDW - Vikariat Stadt	483	-	0,6	11,6	21,5	65,4	0,8
Ich gehöre nicht zur ED Wien	149	0,7	0,7	7,4	32,9	57,7	0,7
Was trifft bei Ihnen zu?							
Pfarrne neu	182	-	-	11,5	22,0	65,4	1,1
Filialgemeinde	210	-	1,0	12,4	26,2	60,0	0,5
das weiß ich nicht	772	0,1	0,8	10,1	27,5	60,8	0,8
Sehen Sie der beschlossenen Reform eher mit Hoffnungen oder mit Befürchtungen entgegen?							
eher mit Hoffnungen	171	-	2,3	26,3	12,3	56,7	2,3
teils-teils	394	-	0,5	11,7	19,0	66,0	2,8
eher mit Befürchtungen	677	0,3	0,3	5,9	34,3	57,9	1,3







EDW46 Ich gehe ohnedies kaum in die Kirche, also ist es mir egal.

Horizontale Prozentuierung							
	Total (Rohwerte)	trifft voll zu	trifft zu	teils-teils	trifft nicht zu	trifft überhaupt nicht zu	keine Angabe
							
Total	1.258	1,5	1,8	3,8	10,7	77,6	4,6
TYOLOGIE							
Befürworter	353	1,1	1,7	2,0	10,5	79,9	4,8
Verhandlungsbereite	423	2,4	2,1	4,0	12,3	71,9	7,3
Widerständige	482	1,0	1,7	5,0	9,3	80,9	2,1
GESCHLECHT							
Frau	498	1,6	1,2	4,4	12,2	80,5	-
Mann	666	1,5	2,4	3,8	10,2	82,1	-
ALTER							
unter 29 Jahren	43	2,3	4,7	-	16,3	76,7	-
30-39 Jahre	82	1,2	4,9	7,3	11,0	75,6	-
40-49 Jahre	263	2,3	0,4	3,0	8,7	85,6	-
50-59 Jahre	312	1,9	0,3	2,9	13,1	81,7	-
60-69 Jahre	305	1,0	2,6	6,2	11,5	78,7	-
70 und mehr	159	0,6	3,8	3,1	8,8	83,6	-
STAND							
Priester	126	2,4	2,4	1,6	7,1	86,5	-
Laie	1.009	1,5	1,9	4,4	11,6	80,7	-
Diakon	29	-	-	3,4	10,3	86,2	-
Arbeiten Sie in der Kirche							
ehrenamtlich mit?							
ja, regelmäßig	443	0,9	0,7	2,0	7,2	89,2	-
ja, gelegentlich	219	0,5	2,7	6,8	18,3	71,7	-
nein	154	5,2	6,5	11,7	23,4	53,2	-
PGR	289	1,4	1,0	0,7	6,6	90,3	-
ReligionslehrerIn	57	1,8	-	5,3	3,5	89,5	-
VIKARIAT							
EDW - Vikariat Nord	255	0,8	2,4	3,5	9,0	84,3	-
EDW - Vikariat Süd	277	1,1	2,9	2,9	12,6	80,5	-
EDW - Vikariat Stadt	483	1,7	1,0	3,9	9,7	83,6	-
Ich gehöre nicht zur ED Wien	149	3,4	2,0	7,4	16,1	71,1	-
Was trifft bei Ihnen zu?							
Pfarrne neu	182	-	2,2	3,3	9,3	85,2	-
Filialgemeinde	210	1,0	1,4	2,4	10,0	85,2	-
das weiß ich nicht	772	2,1	1,9	4,7	11,8	79,5	-
Sehen Sie der beschlossenen Reform							
eher mit Hoffnungen oder mit							
Befürchtungen entgegen?							
eher mit Hoffnungen	171	1,8	1,8	2,9	11,7	75,4	6,4
teils-teils	394	1,8	1,3	2,0	11,9	78,7	4,3
eher mit Befürchtungen	677	1,3	2,2	5,2	9,9	79,0	2,4

EDW47 Ich werde zu einer Messe in einer anderen Kirche fahren.

Horizontale Prozentuierung							
	Total (Rohwerte)	trifft voll zu	trifft zu	teils-teils	trifft nicht zu	trifft überhaupt nicht zu	keine Angabe
Total	1.258	22,3	17,4	26,2	13,8	15,7	4,7
TYPLOGIE							
Befürworter	353	43,1	22,9	16,1	6,8	5,9	5,1
Verhandlungsbereite	423	11,1	16,1	28,8	16,5	20,1	7,3
Widerständige	482	17,0	14,5	31,1	16,4	18,9	2,1
GESCHLECHT							
Frau	498	23,1	18,3	30,9	13,7	14,1	-
Mann	666	23,3	18,3	25,4	15,2	17,9	-
ALTER							
unter 29 Jahren	43	18,6	25,6	25,6	16,3	14,0	-
30-39 Jahre	82	22,0	14,6	28,0	13,4	22,0	-
40-49 Jahre	263	25,1	18,3	25,5	16,0	15,2	-
50-59 Jahre	312	25,3	20,5	28,2	11,5	14,4	-
60-69 Jahre	305	19,3	19,3	29,2	15,4	16,7	-
70 und mehr	159	25,2	11,9	28,3	16,4	18,2	-
STAND							
Priester	126	28,6	13,5	24,6	11,9	21,4	-
Laie	1.009	22,5	19,1	28,3	14,7	15,4	-
Diakon	29	24,1	10,3	20,7	20,7	24,1	-
Arbeiten Sie in der Kirche ehrenamtlich mit?							
ja, regelmäßig	443	23,7	16,0	26,9	14,9	18,5	-
ja, gelegentlich	219	16,0	19,2	32,4	20,5	11,9	-
nein	154	22,7	17,5	25,3	14,3	20,1	-
PGR	289	24,9	22,8	26,0	11,1	15,2	-
ReligionslehrerIn	57	38,6	12,3	31,6	7,0	10,5	-
VIKARIAT							
EDW - Vikariat Nord	255	22,7	23,5	23,9	12,9	16,9	-
EDW - Vikariat Süd	277	24,2	19,5	29,6	13,4	13,4	-
EDW - Vikariat Stadt	483	25,5	15,1	29,0	13,3	17,2	-
Ich gehöre nicht zur ED Wien	149	14,8	17,4	26,8	23,5	17,4	-
Was trifft bei Ihnen zu?							
Pfarrne neu	182	25,3	23,6	25,3	13,2	12,6	-
Filialgemeinde	210	22,9	18,6	25,2	14,3	19,0	-
das weiß ich nicht	772	22,8	17,0	29,0	14,9	16,3	-
Sehen Sie der beschlossenen Reform eher mit Hoffnungen oder mit Befürchtungen entgegen?							
eher mit Hoffnungen	171	38,6	22,8	18,1	7,0	7,0	6,4
teils-teils	394	26,6	20,1	24,1	11,7	12,9	4,6
eher mit Befürchtungen	677	16,1	14,8	30,0	17,0	19,8	2,4







EDW48 Ich werde wahrscheinlich seltener als bisher in die Kirche gehen.

Horizontale Prozentuierung							
	Total (Rohwerte)	trifft voll zu	trifft zu	teils-teils	trifft nicht zu	trifft überhaupt nicht zu	keine Angabe
							
Total	1.258	16,7	18,4	15,9	11,5	32,8	4,7
TYOLOGIE							
Befürworter	353	5,4	11,6	15,0	12,5	50,4	5,1
Verhandlungsbereite	423	16,8	21,0	15,6	13,7	25,5	7,3
Widerständige	482	24,9	21,2	16,8	8,9	26,1	2,1
GESCHLECHT							
Frau	498	18,9	16,9	18,3	12,7	33,3	-
Mann	666	16,7	21,2	15,3	11,9	35,0	-
ALTER							
unter 29 Jahren	43	25,6	27,9	11,6	9,3	25,6	-
30-39 Jahre	82	23,2	19,5	13,4	9,8	34,1	-
40-49 Jahre	263	21,7	15,2	17,5	8,7	36,9	-
50-59 Jahre	312	13,5	19,6	18,3	14,4	34,3	-
60-69 Jahre	305	15,4	23,3	18,0	13,8	29,5	-
70 und mehr	159	18,2	15,7	11,9	12,6	41,5	-
STAND							
Priester	126	16,7	15,9	10,3	9,5	47,6	-
Laie	1.009	18,0	20,2	17,5	12,6	31,6	-
Diakon	29	6,9	3,4	10,3	10,3	69,0	-
Arbeiten Sie in der Kirche ehrenamtlich mit?							
ja, regelmäßig	443	16,0	15,6	15,3	12,2	40,9	-
ja, gelegentlich	219	21,9	27,9	20,5	7,8	21,9	-
nein	154	26,6	22,1	16,2	10,4	24,7	-
PGR	289	12,1	17,3	16,3	15,9	38,4	-
ReligionslehrerIn	57	15,8	19,3	14,0	15,8	35,1	-
VIKARIAT							
EDW - Vikariat Nord	255	17,3	21,2	18,0	9,8	33,7	-
EDW - Vikariat Süd	277	23,5	19,1	12,6	13,4	31,4	-
EDW - Vikariat Stadt	483	13,3	17,8	18,4	11,8	38,7	-
Ich gehöre nicht zur ED Wien	149	21,5	21,5	15,4	15,4	26,2	-
Was trifft bei Ihnen zu?							
Pfarrne neu	182	12,1	19,8	17,0	15,9	35,2	-
Filialgemeinde	210	18,1	20,5	11,4	11,9	38,1	-
das weiß ich nicht	772	18,8	18,9	17,9	11,4	33,0	-
Sehen Sie der beschlossenen Reform eher mit Hoffnungen oder mit Befürchtungen entgegen?							
eher mit Hoffnungen	171	5,8	14,0	16,4	9,4	48,0	6,4
teils-teils	394	13,2	17,3	14,0	14,7	36,3	4,6
eher mit Befürchtungen	677	21,9	20,7	17,3	10,3	27,5	2,4







EDW49 Ich werde mir eine andere kirchliche Gemeinschaft (evangelisch, freikirchlich etc) suchen.

Horizontale Prozentuierung							
	Total (Rohwerte)	trifft voll zu	trifft zu	teils-teils	trifft nicht zu	trifft überhaupt nicht zu	keine Angabe
Total	1.258	3,3	5,5	9,2	13,2	64,2	4,6
TYOLOGIE							
Befürworter	353	1,1	2,0	4,2	11,0	76,5	5,1
Verhandlungsbereite	423	2,6	5,2	11,3	13,7	60,0	7,1
Widerständige	482	5,4	8,3	11,0	14,3	58,9	2,1
GESCHLECHT							
Frau	498	3,2	6,4	7,8	14,3	68,3	-
Mann	666	3,6	5,4	11,0	13,4	66,7	-
ALTER							
unter 29 Jahren	43	4,7	7,0	18,6	14,0	55,8	-
30-39 Jahre	82	3,7	6,1	4,9	15,9	69,5	-
40-49 Jahre	263	1,9	5,7	6,5	13,3	72,6	-
50-59 Jahre	312	4,2	4,8	10,9	13,5	66,7	-
60-69 Jahre	305	3,6	8,2	10,5	14,4	63,3	-
70 und mehr	159	3,8	3,1	10,7	12,6	69,8	-
STAND							
Priester	126	3,2	2,4	11,1	8,7	74,6	-
Laie	1.009	3,5	6,3	9,6	14,5	66,1	-
Diakon	29	3,4	3,4	3,4	10,3	79,3	-
Arbeiten Sie in der Kirche							
ehrenamtlich mit?							
ja, regelmäßig	443	4,3	3,8	9,0	12,6	70,2	-
ja, gelegentlich	219	2,3	7,3	14,6	18,7	57,1	-
nein	154	5,8	9,7	11,0	13,6	59,7	-
PGR	289	1,7	5,9	6,6	12,1	73,7	-
ReligionslehrerIn	57	3,5	5,3	5,3	12,3	73,7	-
VIKARIAT							
EDW - Vikariat Nord	255	3,5	6,7	7,1	13,7	69,0	-
EDW - Vikariat Süd	277	4,0	6,5	11,2	17,0	61,4	-
EDW - Vikariat Stadt	483	2,7	4,8	8,5	12,6	71,4	-
Ich gehöre nicht zur ED Wien	149	4,7	6,7	14,8	11,4	62,4	-
Was trifft bei Ihnen zu?							
Pfarrne neu	182	3,3	6,6	8,2	11,0	70,9	-
Filialgemeinde	210	3,8	6,7	5,2	13,8	70,5	-
das weiß ich nicht	772	3,4	5,4	11,1	14,4	65,7	-
Sehen Sie der beschlossenen Reform							
eher mit Hoffnungen oder mit							
Befürchtungen entgegen?							
eher mit Hoffnungen	171	0,6	4,1	6,4	7,0	75,4	6,4
teils-teils	394	2,0	3,3	7,4	13,7	69,0	4,6
eher mit Befürchtungen	677	4,7	7,2	11,1	14,8	60,0	2,2

EDW50 Es besteht die berechtigte Sorge, dass manche gläubige Gemeinschaften auch ohne Priester Eucharistie feiern werden.

Horizontale Prozentuierung							
	Total (Rohwerte)	trifft voll zu	trifft zu	teils-teils	trifft nicht zu	trifft überhaupt nicht zu	keine Angabe
							
Total	1.258	21,3	23,5	22,1	17,1	11,4	4,6
TYOLOGIE							
Befürworter	353	10,2	20,4	21,2	26,3	16,7	5,1
Verhandlungsbereite	423	23,2	25,5	18,9	14,7	10,6	7,1
Widerständige	482	27,8	24,1	25,5	12,4	8,1	2,1
GESCHLECHT							
Frau	498	22,3	21,9	27,1	16,1	12,7	-
Mann	666	21,9	27,5	20,1	18,9	11,6	-
ALTER							
unter 29 Jahren	43	20,9	25,6	11,6	25,6	16,3	-
30-39 Jahre	82	13,4	25,6	15,9	23,2	22,0	-
40-49 Jahre	263	24,0	18,3	26,6	17,9	13,3	-
50-59 Jahre	312	13,8	23,4	25,3	20,5	17,0	-
60-69 Jahre	305	25,6	29,8	23,3	14,4	6,9	-
70 und mehr	159	33,3	30,2	19,5	13,2	3,8	-
STAND							
Priester	126	19,8	24,6	14,3	24,6	16,7	-
Laie	1.009	22,3	24,9	24,3	17,0	11,5	-
Diakon	29	24,1	34,5	20,7	10,3	10,3	-
Arbeiten Sie in der Kirche ehrenamtlich mit?							
ja, regelmäßig	443	25,3	26,9	20,8	16,3	10,8	-
ja, gelegentlich	219	19,2	25,1	32,4	13,7	9,6	-
nein	154	23,4	27,3	20,1	13,0	16,2	-
PGR	289	21,5	23,5	20,8	23,2	11,1	-
ReligionslehrerIn	57	7,0	14,0	26,3	28,1	24,6	-
VIKARIAT							
EDW - Vikariat Nord	255	17,6	20,4	27,5	20,8	13,7	-
EDW - Vikariat Süd	277	26,0	22,4	22,4	16,2	13,0	-
EDW - Vikariat Stadt	483	22,2	27,1	22,2	18,2	10,4	-
Ich gehöre nicht zur ED Wien	149	22,1	31,5	20,1	13,4	12,8	-
Was trifft bei Ihnen zu?							
Pfarrne neu	182	22,5	24,2	23,6	19,2	10,4	-
Filialgemeinde	210	21,9	21,4	21,9	20,5	14,3	-
das weiß ich nicht	772	22,0	26,3	23,3	16,6	11,8	-
Sehen Sie der beschlossenen Reform eher mit Hoffnungen oder mit Befürchtungen entgegen?							
eher mit Hoffnungen	171	10,5	18,1	18,1	28,1	18,7	6,4
teils-teils	394	16,8	24,4	21,6	21,6	11,2	4,6
eher mit Befürchtungen	677	27,2	25,0	23,8	12,0	9,9	2,2







EDW51 Wortgottesfeiern am Sonntag sind für mich ein voller Ersatz für die Feier der Eucharistie.

Horizontale Prozentuierung							
	Total (Rohwerte)	trifft voll zu	trifft zu	teils-teils	trifft nicht zu	trifft überhaupt nicht zu	keine Angabe
							
Total	1.258	13,8	15,3	18,8	19,9	27,7	4,6
TYOLOGIE							
Befürworter	353	10,5	14,4	20,1	23,5	26,3	5,1
Verhandlungsbereite	423	30,5	25,5	20,8	11,6	4,5	7,1
Widerständige	482	1,5	6,8	16,0	24,5	49,2	2,1
GESCHLECHT							
Frau	498	15,7	17,3	19,5	19,7	27,9	-
Mann	666	13,7	15,3	19,4	21,9	29,7	-
ALTER							
unter 29 Jahren	43	23,3	14,0	20,9	18,6	23,3	-
30-39 Jahre	82	9,8	18,3	14,6	20,7	36,6	-
40-49 Jahre	263	13,3	14,4	16,7	19,8	35,7	-
50-59 Jahre	312	15,1	16,7	21,2	20,5	26,6	-
60-69 Jahre	305	12,8	17,4	22,6	23,6	23,6	-
70 und mehr	159	18,9	15,1	16,4	19,5	30,2	-
STAND							
Priester	126	9,5	14,3	16,7	19,8	39,7	-
Laie	1.009	14,9	15,9	20,0	21,0	28,2	-
Diakon	29	24,1	34,5	10,3	24,1	6,9	-
Arbeiten Sie in der Kirche ehrenamtlich mit?							
ja, regelmäßig	443	16,5	19,2	17,4	18,7	28,2	-
ja, gelegentlich	219	10,0	11,0	22,4	26,0	30,6	-
nein	154	12,3	13,6	20,8	15,6	37,7	-
PGR	289	16,6	16,3	20,1	22,5	24,6	-
ReligionslehrerIn	57	12,3	19,3	15,8	26,3	26,3	-
VIKARIAT							
EDW - Vikariat Nord	255	17,3	20,4	19,2	17,6	25,5	-
EDW - Vikariat Süd	277	10,5	13,4	21,3	23,1	31,8	-
EDW - Vikariat Stadt	483	15,3	15,9	17,4	20,9	30,4	-
Ich gehöre nicht zur ED Wien	149	14,8	14,8	22,8	22,8	24,8	-
Was trifft bei Ihnen zu?							
Pfarrne neu	182	13,2	13,7	24,7	19,8	28,6	-
Filialgemeinde	210	18,6	21,4	19,5	18,6	21,9	-
das weiß ich nicht	772	13,7	15,3	18,1	21,9	31,0	-
Sehen Sie der beschlossenen Reform eher mit Hoffnungen oder mit Befürchtungen entgegen?							
eher mit Hoffnungen	171	14,6	15,8	19,9	19,3	24,0	6,4
teils-teils	394	16,8	16,2	18,0	21,1	23,4	4,6
eher mit Befürchtungen	677	12,1	14,9	19,4	19,6	31,8	2,2

EDW52 Unsere Gemeinden werden sich an gute Wortgottesfeiern gewöhnen und die Feier der Eucharistie immer weniger vermissen.

Horizontale Prozentuierung							
	Total (Rohwerte)	trifft voll zu	trifft zu	teils-teils	trifft nicht zu	trifft überhaupt nicht zu	keine Angabe
Total	1.258	11,4	19,0	22,7	20,8	21,5	4,6
TYPLOGIE							
Befürworter	353	7,9	21,8	29,5	21,2	14,4	5,1
Verhandlungsbereite	423	23,6	27,7	26,0	11,8	3,8	7,1
Widerständige	482	3,1	9,3	14,7	28,4	42,3	2,1
GESCHLECHT							
Frau	498	11,6	19,3	24,5	20,1	24,5	-
Mann	666	12,5	20,3	23,4	22,8	21,0	-
ALTER							
unter 29 Jahren	43	14,0	16,3	27,9	20,9	20,9	-
30-39 Jahre	82	14,6	11,0	31,7	18,3	24,4	-
40-49 Jahre	263	13,7	24,3	22,4	18,6	20,9	-
50-59 Jahre	312	9,9	18,6	20,5	27,2	23,7	-
60-69 Jahre	305	10,8	20,0	25,2	21,3	22,6	-
70 und mehr	159	14,5	20,1	25,2	18,2	22,0	-
STAND							
Priester	126	7,9	25,4	30,2	19,8	16,7	-
Laie	1.009	12,1	18,9	23,2	22,3	23,5	-
Diakon	29	31,0	27,6	20,7	6,9	13,8	-
Arbeiten Sie in der Kirche ehrenamtlich mit?							
ja, regelmäßig	443	15,8	21,2	21,0	19,0	23,0	-
ja, gelegentlich	219	7,3	16,0	28,8	26,5	21,5	-
nein	154	7,8	19,5	16,9	27,3	28,6	-
PGR	289	12,5	20,4	29,4	19,0	18,7	-
ReligionslehrerIn	57	12,3	22,8	17,5	21,1	26,3	-
VIKARIAT							
EDW - Vikariat Nord	255	11,4	23,5	22,7	21,6	20,8	-
EDW - Vikariat Süd	277	11,6	17,3	19,9	25,3	26,0	-
EDW - Vikariat Stadt	483	12,8	19,7	25,5	20,3	21,7	-
Ich gehöre nicht zur ED Wien	149	12,1	18,8	28,2	19,5	21,5	-
Was trifft bei Ihnen zu?							
Pfarrne neu	182	7,7	18,1	23,6	24,7	25,8	-
Filialgemeinde	210	14,3	27,1	22,4	18,1	18,1	-
das weiß ich nicht	772	12,6	18,3	24,4	21,9	22,9	-
Sehen Sie der beschlossenen Reform eher mit Hoffnungen oder mit Befürchtungen entgegen?							
eher mit Hoffnungen	171	11,1	21,6	28,1	17,5	15,2	6,4
teils-teils	394	13,5	21,3	23,9	22,1	14,7	4,6
eher mit Befürchtungen	677	10,3	17,4	21,1	21,3	27,6	2,2

EDW53 Die Feier der Eucharistie wird von vielen für zu wichtig gehalten.

Horizontale Prozentuierung							
	Total (Rohwerte)	trifft voll zu	trifft zu	teils-teils	trifft nicht zu	trifft überhaupt nicht zu	keine Angabe
							
Total	1.258	11,1	10,8	17,2	26,1	30,2	4,6
TYOLOGIE							
Befürworter	353	11,0	10,5	21,0	24,1	28,3	5,1
Verhandlungsbereite	423	16,8	19,1	24,6	23,2	9,2	7,1
Widerständige	482	6,2	3,7	7,9	30,1	50,0	2,1
GESCHLECHT							
Frau	498	10,8	10,8	18,7	26,9	32,7	-
Mann	666	11,6	11,4	18,0	27,5	31,5	-
ALTER							
unter 29 Jahren	43	16,3	7,0	27,9	27,9	20,9	-
30-39 Jahre	82	9,8	11,0	13,4	28,0	37,8	-
40-49 Jahre	263	13,3	8,7	16,3	30,4	31,2	-
50-59 Jahre	312	9,0	11,9	18,6	27,2	33,3	-
60-69 Jahre	305	11,1	12,5	18,7	24,6	33,1	-
70 und mehr	159	11,9	12,6	20,1	26,4	28,9	-
STAND							
Priester	126	8,7	7,1	19,0	23,8	41,3	-
Laie	1.009	11,4	11,8	17,8	27,7	31,3	-
Diakon	29	17,2	6,9	31,0	27,6	17,2	-
Arbeiten Sie in der Kirche ehrenamtlich mit?							
ja, regelmäßig	443	12,6	10,4	19,4	22,6	35,0	-
ja, gelegentlich	219	7,8	8,7	20,1	30,6	32,9	-
nein	154	9,1	13,6	14,3	30,5	32,5	-
PGR	289	12,1	13,1	19,4	27,7	27,7	-
ReligionslehrerIn	57	14,0	8,8	8,8	40,4	28,1	-
VIKARIAT							
EDW - Vikariat Nord	255	9,4	14,1	17,3	32,9	26,3	-
EDW - Vikariat Süd	277	10,8	6,5	18,1	28,2	36,5	-
EDW - Vikariat Stadt	483	11,2	12,2	18,2	24,6	33,7	-
Ich gehöre nicht zur ED Wien	149	15,4	11,4	20,8	24,2	28,2	-
Was trifft bei Ihnen zu?							
Pfarrne neu	182	12,6	9,3	15,4	31,9	30,8	-
Filialgemeinde	210	14,3	11,9	19,5	32,4	21,9	-
das weiß ich nicht	772	10,1	11,4	18,7	24,7	35,1	-
Sehen Sie der beschlossenen Reform eher mit Hoffnungen oder mit Befürchtungen entgegen?							
eher mit Hoffnungen	171	12,9	15,2	16,4	18,7	30,4	6,4
teils-teils	394	11,7	10,9	21,1	27,4	24,4	4,6
eher mit Befürchtungen	677	10,6	9,9	15,5	27,6	34,1	2,2







EDW54 Für ein christliches Leben benötige ich keine sonntägliche Eucharistiefeier.

Horizontale Prozentuierung							
	Total (Rohwerte)	trifft voll zu	trifft zu	teils-teils	trifft nicht zu	trifft überhaupt nicht zu	keine Angabe
Total	1.258	6,0	7,2	17,8	21,1	43,2	4,6
TYOLOGIE							
Befürworter	353	5,7	5,4	12,2	25,2	46,5	5,1
Verhandlungsbereite	423	11,8	13,5	25,1	21,0	21,5	7,1
Widerständige	482	1,2	3,1	15,6	18,0	60,0	2,1
GESCHLECHT							
Frau	498	7,0	7,6	21,7	23,9	39,8	-
Mann	666	5,7	7,4	16,8	21,0	49,1	-
ALTER							
unter 29 Jahren	43	18,6	11,6	18,6	11,6	39,5	-
30-39 Jahre	82	12,2	3,7	23,2	20,7	40,2	-
40-49 Jahre	263	6,5	5,7	22,8	19,8	45,2	-
50-59 Jahre	312	5,1	7,7	18,6	24,0	44,6	-
60-69 Jahre	305	4,9	8,9	18,0	23,3	44,9	-
70 und mehr	159	4,4	8,2	12,6	24,5	50,3	-
STAND							
Priester	126	1,6	2,4	5,6	17,5	73,0	-
Laie	1.009	7,0	8,0	20,7	22,9	41,3	-
Diakon	29	-	10,3	13,8	20,7	55,2	-
Arbeiten Sie in der Kirche ehrenamtlich mit?							
ja, regelmäßig	443	5,4	7,0	16,3	20,3	51,0	-
ja, gelegentlich	219	6,8	6,4	24,7	24,2	37,9	-
nein	154	8,4	7,8	21,4	22,7	39,6	-
PGR	289	5,9	9,0	17,6	22,8	44,6	-
ReligionslehrerIn	57	7,0	7,0	17,5	24,6	43,9	-
VIKARIAT							
EDW - Vikariat Nord	255	6,3	7,5	18,0	27,1	41,2	-
EDW - Vikariat Süd	277	5,1	5,8	18,4	20,6	50,2	-
EDW - Vikariat Stadt	483	6,0	9,1	19,0	20,5	45,3	-
Ich gehöre nicht zur ED Wien	149	9,4	5,4	20,8	22,8	41,6	-
Was trifft bei Ihnen zu?							
Pfarrne neu	182	5,5	4,9	13,7	24,2	51,6	-
Filialgemeinde	210	5,7	10,5	22,4	23,3	38,1	-
das weiß ich nicht	772	6,6	7,3	19,2	21,5	45,5	-
Sehen Sie der beschlossenen Reform eher mit Hoffnungen oder mit Befürchtungen entgegen?							
eher mit Hoffnungen	171	11,1	7,0	14,6	22,2	38,6	6,4
teils-teils	394	7,6	5,3	17,5	22,8	42,1	4,6
eher mit Befürchtungen	677	4,0	8,6	19,2	20,2	45,8	2,2

EDW55 Laien sollen künftig die Filialgemeinden praktisch eigenständig leiten. Der Pfarrer in der Zentralpfarre behält kirchenrechtlich die Letztverantwortung.

Horizontale Prozentuierung							
	Total (Rohwerte)	trifft voll zu	trifft zu	teils-teils	trifft nicht zu	trifft überhaupt nicht zu	keine Angabe
Total	1.258	26,5	24,7	23,5	10,7	9,1	5,6
TYPLOGIE							
Befürworter	353	36,8	26,6	20,1	6,5	4,5	5,4
Verhandlungsbereite	423	35,0	31,9	17,0	5,9	1,9	8,3
Widerständige	482	11,4	17,0	31,7	17,8	18,7	3,3
GESCHLECHT							
Frau	498	25,7	25,7	29,1	10,8	8,6	-
Mann	666	29,4	26,3	22,1	11,9	10,4	-
ALTER							
unter 29 Jahren	43	23,3	23,3	27,9	9,3	16,3	-
30-39 Jahre	82	29,3	24,4	26,8	13,4	6,1	-
40-49 Jahre	263	24,0	28,9	25,5	12,2	9,5	-
50-59 Jahre	312	26,9	26,3	23,1	14,4	9,3	-
60-69 Jahre	305	28,2	28,5	25,6	8,5	9,2	-
70 und mehr	159	35,8	17,6	25,8	9,4	11,3	-
STAND							
Priester	126	31,0	18,3	27,8	11,9	11,1	-
Laie	1.009	26,8	27,1	25,1	11,4	9,7	-
Diakon	29	51,7	24,1	13,8	10,3	-	-
Arbeiten Sie in der Kirche ehrenamtlich mit?							
ja, regelmäßig	443	32,1	23,9	22,3	12,6	9,0	-
ja, gelegentlich	219	23,7	26,9	32,0	8,2	9,1	-
nein	154	22,7	19,5	30,5	13,6	13,6	-
PGR	289	26,6	31,5	20,8	11,4	9,7	-
ReligionslehrerIn	57	29,8	29,8	26,3	8,8	5,3	-
VIKARIAT							
EDW - Vikariat Nord	255	28,6	25,1	25,1	12,9	8,2	-
EDW - Vikariat Süd	277	23,5	26,7	24,2	13,7	11,9	-
EDW - Vikariat Stadt	483	30,8	26,3	25,5	9,3	8,1	-
Ich gehöre nicht zur ED Wien	149	24,8	25,5	25,5	11,4	12,8	-
Was trifft bei Ihnen zu?							
Pfarrne neu	182	31,9	26,9	21,4	13,2	6,6	-
Filialgemeinde	210	27,6	28,1	24,3	8,6	11,4	-
das weiß ich nicht	772	26,9	25,3	26,2	11,8	9,8	-
Sehen Sie der beschlossenen Reform eher mit Hoffnungen oder mit Befürchtungen entgegen?							
eher mit Hoffnungen	171	46,2	21,1	17,5	4,7	4,1	6,4
teils-teils	394	29,4	30,2	20,3	9,9	5,1	5,1
eher mit Befürchtungen	677	20,4	22,9	27,5	12,7	12,9	3,7

EDW56 Die Leitlinien überfordern die Laien.

Horizontale Prozentuierung							
	Total (Rohwerte)	trifft voll zu	trifft zu	teils-teils	trifft nicht zu	trifft überhaupt nicht zu	keine Angabe
							
Total	1.258	14,6	19,2	24,2	19,6	16,7	5,6
TYOLOGIE							
Befürworter	353	12,5	20,1	26,6	21,0	14,4	5,4
Verhandlungsbereite	423	10,2	18,7	21,3	22,0	19,6	8,3
Widerständige	482	20,1	19,1	25,1	16,6	15,8	3,3
GESCHLECHT							
Frau	498	15,9	20,3	24,1	18,5	21,3	-
Mann	666	15,5	20,1	26,7	22,5	15,2	-
ALTER							
unter 29 Jahren	43	14,0	14,0	20,9	30,2	20,9	-
30-39 Jahre	82	23,2	18,3	18,3	24,4	15,9	-
40-49 Jahre	263	18,3	21,7	22,4	19,8	17,9	-
50-59 Jahre	312	13,8	22,1	26,6	21,2	16,3	-
60-69 Jahre	305	14,8	18,7	26,9	20,3	19,3	-
70 und mehr	159	13,2	19,5	31,4	18,2	17,6	-
STAND							
Priester	126	23,8	25,4	27,8	15,9	7,1	-
Laie	1.009	14,9	19,6	25,0	21,5	19,0	-
Diakon	29	6,9	17,2	37,9	17,2	20,7	-
Arbeiten Sie in der Kirche ehrenamtlich mit?							
ja, regelmäßig	443	14,4	18,3	27,1	21,9	18,3	-
ja, gelegentlich	219	12,8	20,1	21,9	24,7	20,5	-
nein	154	14,9	21,4	28,6	18,2	16,9	-
PGR	289	20,4	20,4	26,3	18,3	14,5	-
ReligionslehrerIn	57	14,0	29,8	15,8	17,5	22,8	-
VIKARIAT							
EDW - Vikariat Nord	255	18,4	25,9	23,1	16,5	16,1	-
EDW - Vikariat Süd	277	17,3	19,9	23,5	24,2	15,2	-
EDW - Vikariat Stadt	483	13,7	17,6	29,2	20,7	18,8	-
Ich gehöre nicht zur ED Wien	149	14,1	19,5	22,1	22,1	22,1	-
Was trifft bei Ihnen zu?							
Pfarrne neu	182	10,4	24,7	26,4	23,6	14,8	-
Filialgemeinde	210	17,6	22,9	22,4	18,6	18,6	-
das weiß ich nicht	772	16,3	18,4	26,3	20,7	18,3	-
Sehen Sie der beschlossenen Reform eher mit Hoffnungen oder mit Befürchtungen entgegen?							
eher mit Hoffnungen	171	6,4	17,0	25,1	23,4	21,6	6,4
teils-teils	394	13,7	21,6	24,6	21,3	13,7	5,1
eher mit Befürchtungen	677	17,6	18,9	24,1	18,2	17,6	3,7







EDW57 Der Filialgemeinderat wird von einem Beratungs- zu einem Leitungsgremium umgewandelt.

Horizontale Prozentuierung							
	Total (Rohwerte)	trifft voll zu	trifft zu	teils-teils	trifft nicht zu	trifft überhaupt nicht zu	keine Angabe
Total	1.258	23,2	32,0	25,5	8,9	4,8	5,6
TYOLOGIE							
Befürworter	353	24,9	39,9	22,4	5,9	1,4	5,4
Verhandlungsbereite	423	29,1	35,5	20,8	4,7	1,7	8,3
Widerständige	482	16,8	23,0	32,0	14,7	10,2	3,3
GESCHLECHT							
Frau	498	25,1	32,5	28,7	9,8	3,8	-
Mann	666	24,3	34,2	25,8	9,5	6,2	-
ALTER							
unter 29 Jahren	43	18,6	34,9	32,6	9,3	4,7	-
30-39 Jahre	82	17,1	41,5	28,0	9,8	3,7	-
40-49 Jahre	263	24,7	33,5	25,9	9,1	6,8	-
50-59 Jahre	312	24,4	30,4	32,4	8,0	4,8	-
60-69 Jahre	305	23,0	35,7	23,6	13,1	4,6	-
70 und mehr	159	34,0	30,8	23,3	6,9	5,0	-
STAND							
Priester	126	25,4	37,3	23,0	7,1	7,1	-
Laie	1.009	24,5	33,0	27,6	10,0	5,0	-
Diakon	29	27,6	34,5	27,6	6,9	3,4	-
Arbeiten Sie in der Kirche							
ehrenamtlich mit?							
ja, regelmäßig	443	24,6	33,0	26,0	11,3	5,2	-
ja, gelegentlich	219	23,3	34,2	27,4	10,5	4,6	-
nein	154	20,8	26,0	34,4	13,0	5,8	-
PGR	289	27,3	38,1	23,5	5,5	5,5	-
ReligionslehrerIn	57	26,3	33,3	31,6	5,3	3,5	-
VIKARIAT							
EDW - Vikariat Nord	255	22,7	40,4	25,5	7,1	4,3	-
EDW - Vikariat Süd	277	20,9	35,0	26,0	9,4	8,7	-
EDW - Vikariat Stadt	483	27,7	30,2	27,3	11,0	3,7	-
Ich gehöre nicht zur ED Wien	149	24,8	29,5	30,9	10,1	4,7	-
Was trifft bei Ihnen zu?							
Pfarrne neu	182	24,7	35,2	25,8	10,4	3,8	-
Filialgemeinde	210	25,7	37,1	22,9	9,0	5,2	-
das weiß ich nicht	772	24,4	32,1	28,5	9,6	5,4	-
Sehen Sie der beschlossenen Reform							
eher mit Hoffnungen oder mit							
Befürchtungen entgegen?							
eher mit Hoffnungen	171	28,7	34,5	21,6	5,8	2,9	6,4
teils-teils	394	23,4	39,1	22,1	7,9	2,5	5,1
eher mit Befürchtungen	677	22,2	27,9	29,1	10,3	6,8	3,7







EDW58 Eine Filialgemeinde soll geschlossen werden, wenn sich nicht genug Laien finden, welche für Gebet, Dienst und Wort, Finanzen und Leitung Sorge zu tragen.

Horizontale Prozentuierung							
	Total (Rohwerte)	trifft voll zu	trifft zu	teils-teils	trifft nicht zu	trifft überhaupt nicht zu	keine Angabe
Total	1.258	13,3	18,8	16,3	21,8	24,2	5,6
TYOLOGIE							
Befürworter	353	19,5	25,2	19,5	17,3	13,0	5,4
Verhandlungsbereite	423	11,6	20,1	17,0	24,6	18,4	8,3
Widerständige	482	10,2	13,1	13,3	22,6	37,6	3,3
GESCHLECHT							
Frau	498	13,1	17,5	17,1	23,5	28,9	-
Mann	666	14,9	21,6	17,3	22,7	23,6	-
ALTER							
unter 29 Jahren	43	4,7	18,6	18,6	25,6	32,6	-
30-39 Jahre	82	18,3	18,3	20,7	14,6	28,0	-
40-49 Jahre	263	14,4	19,0	17,5	23,2	25,9	-
50-59 Jahre	312	12,2	17,9	17,6	28,2	24,0	-
60-69 Jahre	305	12,1	22,6	15,7	22,3	27,2	-
70 und mehr	159	21,4	20,8	16,4	17,6	23,9	-
STAND							
Priester	126	15,1	26,2	21,4	17,5	19,8	-
Laie	1.009	13,6	19,0	16,9	23,5	27,0	-
Diakon	29	27,6	20,7	6,9	31,0	13,8	-
Arbeiten Sie in der Kirche ehrenamtlich mit?							
ja, regelmäßig	443	14,4	18,7	19,0	23,7	24,2	-
ja, gelegentlich	219	12,8	23,7	17,4	19,2	26,9	-
nein	154	20,8	14,3	17,5	17,5	29,9	-
PGR	289	11,8	21,5	15,9	26,3	24,6	-
ReligionslehrerIn	57	10,5	19,3	8,8	31,6	29,8	-
VIKARIAT							
EDW - Vikariat Nord	255	13,7	16,5	17,6	24,3	27,8	-
EDW - Vikariat Süd	277	9,0	21,7	14,4	23,1	31,8	-
EDW - Vikariat Stadt	483	18,8	19,9	19,7	21,5	20,1	-
Ich gehöre nicht zur ED Wien	149	8,7	22,1	13,4	25,5	30,2	-
Was trifft bei Ihnen zu?							
Pfarrne neu	182	17,0	16,5	12,6	28,6	25,3	-
Filialgemeinde	210	14,3	22,9	18,1	20,0	24,8	-
das weiß ich nicht	772	13,3	19,8	18,0	22,5	26,3	-
Sehen Sie der beschlossenen Reform eher mit Hoffnungen oder mit Befürchtungen entgegen?							
eher mit Hoffnungen	171	19,3	18,1	22,8	15,2	18,1	6,4
teils-teils	394	14,5	23,1	16,0	22,1	19,3	5,1
eher mit Befürchtungen	677	11,4	17,0	15,1	23,6	29,2	3,7







EDW59 Eine Filialgemeinde, in der die Anzahl der Ehrenamtlichen und Kirchgänger spürbar wächst, soll wieder eine eigenständige Pfarre werden können.

Horizontale Prozentuierung							
	Total (Rohwerte)	trifft voll zu	trifft zu	teils-teils	trifft nicht zu	trifft überhaupt nicht zu	keine Angabe
							
Total	1.258	54,1	23,6	10,0	4,4	2,4	5,6
TYPLOGIE							
Befürworter	353	43,6	29,7	12,2	7,4	1,7	5,4
Verhandlungsbereite	423	52,7	24,6	9,7	3,1	1,7	8,3
Widerständige	482	62,9	18,3	8,7	3,3	3,5	3,3
GESCHLECHT							
Frau	498	57,4	25,9	11,2	2,6	2,8	-
Mann	666	56,6	24,9	10,2	6,0	2,3	-
ALTER							
unter 29 Jahren	43	60,5	23,3	7,0	7,0	2,3	-
30-39 Jahre	82	48,8	31,7	12,2	2,4	4,9	-
40-49 Jahre	263	57,4	22,1	12,2	5,7	2,7	-
50-59 Jahre	312	50,6	28,2	11,9	6,4	2,9	-
60-69 Jahre	305	61,3	24,6	8,5	3,6	2,0	-
70 und mehr	159	63,5	23,9	10,1	1,3	1,3	-
STAND							
Priester	126	56,3	16,7	16,7	8,7	1,6	-
Laie	1.009	57,4	26,3	10,1	4,0	2,3	-
Diakon	29	44,8	31,0	3,4	6,9	13,8	-
Arbeiten Sie in der Kirche ehrenamtlich mit?							
ja, regelmäßig	443	57,3	24,6	10,4	5,4	2,3	-
ja, gelegentlich	219	60,7	23,7	9,1	3,2	3,2	-
nein	154	58,4	23,4	11,7	4,5	1,9	-
PGR	289	52,2	28,0	12,1	4,5	3,1	-
ReligionslehrerIn	57	57,9	29,8	8,8	3,5	-	-
VIKARIAT							
EDW - Vikariat Nord	255	56,9	27,5	8,6	3,9	3,1	-
EDW - Vikariat Süd	277	63,5	21,7	8,7	4,7	1,4	-
EDW - Vikariat Stadt	483	49,9	28,0	14,3	4,8	3,1	-
Ich gehöre nicht zur ED Wien	149	67,8	20,1	6,0	4,7	1,3	-
Was trifft bei Ihnen zu?							
Pfarre neu	182	56,0	28,0	7,7	4,4	3,8	-
Filialgemeinde	210	57,6	26,2	10,5	4,3	1,4	-
das weiß ich nicht	772	57,0	24,5	11,4	4,7	2,5	-
Sehen Sie der beschlossenen Reform eher mit Hoffnungen oder mit Befürchtungen entgegen?							
eher mit Hoffnungen	171	40,9	26,9	11,7	10,5	3,5	6,4
teils-teils	394	44,7	28,4	15,7	4,1	2,0	5,1
eher mit Befürchtungen	677	64,1	20,2	6,5	3,1	2,4	3,7







EDW60 Ich bin bereit, mich mehr als bisher ehrenamtlich einzusetzen, wenn ich dadurch Kirche vor Ort wirklich mitgestalten kann.

Horizontale Prozentuierung							
	Total (Rohwerte)	trifft voll zu	trifft zu	teils-teils	trifft nicht zu	trifft überhaupt nicht zu	keine Angabe
							
Total	1.258	33,5	29,1	19,6	6,7	5,6	5,6
TYPLOGIE							
Befürworter	353	29,7	34,6	19,8	6,5	4,0	5,4
Verhandlungsbereite	423	34,3	31,0	16,8	5,9	3,8	8,3
Widerständige	482	35,5	23,4	22,0	7,5	8,3	3,3
GESCHLECHT							
Frau	498	34,5	28,9	23,1	7,2	6,2	-
Mann	666	36,3	31,8	19,1	6,9	5,9	-
ALTER							
unter 29 Jahren	43	27,9	39,5	18,6	-	14,0	-
30-39 Jahre	82	29,3	31,7	23,2	8,5	7,3	-
40-49 Jahre	263	31,9	27,8	25,5	7,6	7,2	-
50-59 Jahre	312	34,3	30,4	21,2	7,1	7,1	-
60-69 Jahre	305	39,7	33,4	16,7	7,5	2,6	-
70 und mehr	159	41,5	27,0	19,5	6,3	5,7	-
STAND							
Priester	126	33,3	30,2	19,0	4,8	12,7	-
Laie	1.009	35,3	30,9	21,2	7,4	5,2	-
Diakon	29	55,2	20,7	13,8	3,4	6,9	-
Arbeiten Sie in der Kirche ehrenamtlich mit?							
ja, regelmäßig	443	40,6	30,0	16,0	6,1	7,2	-
ja, gelegentlich	219	32,9	37,4	21,9	5,9	1,8	-
nein	154	23,4	27,3	30,5	11,7	7,1	-
PGR	289	35,6	29,4	20,1	7,6	7,3	-
ReligionslehrerIn	57	38,6	22,8	31,6	3,5	3,5	-
VIKARIAT							
EDW - Vikariat Nord	255	38,4	31,0	19,6	7,8	3,1	-
EDW - Vikariat Süd	277	34,7	28,9	23,8	7,6	5,1	-
EDW - Vikariat Stadt	483	33,7	32,1	18,2	7,5	8,5	-
Ich gehöre nicht zur ED Wien	149	38,3	28,2	25,5	3,4	4,7	-
Was trifft bei Ihnen zu?							
Pfarrne neu	182	35,7	30,8	21,4	8,2	3,8	-
Filialgemeinde	210	40,5	25,7	20,0	9,5	4,3	-
das weiß ich nicht	772	34,2	31,9	20,9	6,1	7,0	-
Sehen Sie der beschlossenen Reform eher mit Hoffnungen oder mit Befürchtungen entgegen?							
eher mit Hoffnungen	171	35,1	32,2	18,7	5,8	1,8	6,4
teils-teils	394	28,7	31,0	20,8	6,6	7,9	5,1
eher mit Befürchtungen	677	36,5	27,9	19,5	7,1	5,3	3,7







EDW61 Wenn ich Dienste übernehme, erwarte ich eine qualifizierte kostenlose Fortbildung.

Horizontale Prozentuierung							
	Total (Rohwerte)	trifft voll zu	trifft zu	teils-teils	trifft nicht zu	trifft überhaupt nicht zu	keine Angabe
							
Total	1.258	45,9	28,9	12,6	4,9	2,1	5,6
TYPLOGIE							
Befürworter	353	42,8	30,0	14,7	5,1	2,0	5,4
Verhandlungsbereite	423	47,8	31,2	9,0	2,4	1,4	8,3
Widerständige	482	46,7	26,1	14,1	7,1	2,7	3,3
GESCHLECHT							
Frau	498	50,0	28,5	13,9	6,0	1,6	-
Mann	666	47,6	32,6	12,6	4,7	2,6	-
ALTER							
unter 29 Jahren	43	51,2	25,6	11,6	9,3	2,3	-
30-39 Jahre	82	43,9	28,0	18,3	7,3	2,4	-
40-49 Jahre	263	51,0	28,1	11,8	6,1	3,0	-
50-59 Jahre	312	48,7	32,7	11,2	5,8	1,6	-
60-69 Jahre	305	48,2	32,5	14,4	3,9	1,0	-
70 und mehr	159	47,2	31,4	14,5	3,1	3,8	-
STAND							
Priester	126	57,9	27,8	8,7	3,2	2,4	-
Laie	1.009	47,1	31,1	14,1	5,6	2,2	-
Diakon	29	62,1	34,5	-	3,4	-	-
Arbeiten Sie in der Kirche ehrenamtlich mit?							
ja, regelmäßig	443	50,1	34,3	9,5	4,5	1,6	-
ja, gelegentlich	219	40,6	31,5	17,4	6,8	3,7	-
nein	154	43,5	27,3	17,5	7,1	4,5	-
PGR	289	54,0	27,7	12,8	4,5	1,0	-
ReligionslehrerIn	57	54,4	26,3	15,8	3,5	-	-
VIKARIAT							
EDW - Vikariat Nord	255	50,2	32,5	11,4	3,1	2,7	-
EDW - Vikariat Süd	277	46,6	30,3	15,2	6,5	1,4	-
EDW - Vikariat Stadt	483	48,0	30,0	13,9	5,8	2,3	-
Ich gehöre nicht zur ED Wien	149	51,7	31,5	10,1	4,7	2,0	-
Was trifft bei Ihnen zu?							
Pfarrne neu	182	46,7	31,3	14,3	5,5	2,2	-
Filialgemeinde	210	50,0	29,0	13,8	5,2	1,9	-
das weiß ich nicht	772	48,7	31,2	12,7	5,2	2,2	-
Sehen Sie der beschlossenen Reform eher mit Hoffnungen oder mit Befürchtungen entgegen?							
eher mit Hoffnungen	171	42,1	24,6	15,8	6,4	4,7	6,4
teils-teils	394	45,7	35,5	9,9	2,5	1,3	5,1
eher mit Befürchtungen	677	48,0	26,9	13,4	6,1	1,9	3,7







EDW62 Ehrenamtliche, welche in Filialgemeinden Dienste übernehmen, sollen von der Gemeinde gewählt werden.

Horizontale Prozentuierung							
	Total (Rohwerte)	trifft voll zu	trifft zu	teils-teils	trifft nicht zu	trifft überhaupt nicht zu	keine Angabe
							
Total	1.258	37,2	28,3	19,8	6,0	3,1	5,6
TYPLOGIE							
Befürworter	353	24,9	31,7	26,3	7,9	3,7	5,4
Verhandlungsbereite	423	39,5	28,6	16,8	4,7	2,1	8,3
Widerständige	482	44,2	25,5	17,6	5,8	3,5	3,3
GESCHLECHT							
Frau	498	36,9	27,9	24,1	8,0	3,0	-
Mann	666	41,4	31,2	18,9	5,0	3,5	-
ALTER							
unter 29 Jahren	43	23,3	30,2	32,6	2,3	11,6	-
30-39 Jahre	82	23,2	37,8	26,8	4,9	7,3	-
40-49 Jahre	263	31,9	30,8	22,8	8,4	6,1	-
50-59 Jahre	312	34,3	29,8	24,4	9,0	2,6	-
60-69 Jahre	305	45,6	30,8	18,7	4,3	0,7	-
70 und mehr	159	63,5	22,0	10,7	3,1	0,6	-
STAND							
Priester	126	32,5	34,9	21,4	4,8	6,3	-
Laie	1.009	40,1	29,4	21,0	6,4	3,0	-
Diakon	29	48,3	20,7	24,1	6,9	-	-
Arbeiten Sie in der Kirche ehrenamtlich mit?							
ja, regelmäßig	443	40,4	29,6	21,2	5,6	3,2	-
ja, gelegentlich	219	47,0	25,6	18,3	5,5	3,7	-
nein	154	38,3	31,2	20,1	5,8	4,5	-
PGR	289	34,6	32,5	22,5	7,6	2,8	-
ReligionslehrerIn	57	31,6	31,6	28,1	7,0	1,8	-
VIKARIAT							
EDW - Vikariat Nord	255	30,6	36,5	20,0	9,4	3,5	-
EDW - Vikariat Süd	277	42,6	27,1	19,5	6,9	4,0	-
EDW - Vikariat Stadt	483	41,2	28,6	23,0	4,3	2,9	-
Ich gehöre nicht zur ED Wien	149	43,6	27,5	20,1	6,0	2,7	-
Was trifft bei Ihnen zu?							
Pfarrne neu	182	42,9	27,5	17,0	9,3	3,3	-
Filialgemeinde	210	39,0	28,1	22,9	6,2	3,8	-
das weiß ich nicht	772	38,9	30,8	21,6	5,6	3,1	-
Sehen Sie der beschlossenen Reform eher mit Hoffnungen oder mit Befürchtungen entgegen?							
eher mit Hoffnungen	171	25,7	28,1	26,3	9,9	3,5	6,4
teils-teils	394	29,9	32,2	23,6	5,6	3,6	5,1
eher mit Befürchtungen	677	45,1	26,6	16,4	5,5	2,8	3,7







EDW63 Wenn es in den Filialgemeinden erfahrene Personen gibt, sollen sie nach einer entsprechenden Ausbildung von der Gemeinde zur Priesterweihe vorgeschlagen werden können.

Horizontale Prozentuierung							
	Total (Rohwerte)	trifft voll zu	trifft zu	teils-teils	trifft nicht zu	trifft überhaupt nicht zu	keine Angabe
							
Total	1.258	54,4	19,0	9,9	5,2	6,0	5,6
TYOLOGIE							
Befürworter	353	38,5	21,2	15,0	9,6	10,2	5,4
Verhandlungsbereite	423	63,8	18,4	6,1	1,4	1,9	8,3
Widerständige	482	57,7	17,8	9,3	5,4	6,4	3,3
GESCHLECHT							
Frau	498	57,2	22,3	10,4	5,0	5,0	-
Mann	666	57,8	18,8	10,5	5,9	7,1	-
ALTER							
unter 29 Jahren	43	37,2	16,3	25,6	14,0	7,0	-
30-39 Jahre	82	45,1	22,0	12,2	9,8	11,0	-
40-49 Jahre	263	57,4	17,9	7,6	6,8	10,3	-
50-59 Jahre	312	51,9	24,7	11,9	4,8	6,7	-
60-69 Jahre	305	60,3	22,6	10,2	3,9	3,0	-
70 und mehr	159	75,5	11,3	8,2	3,1	1,9	-
STAND							
Priester	126	54,0	18,3	10,3	4,0	13,5	-
Laie	1.009	57,5	20,7	10,7	5,7	5,4	-
Diakon	29	75,9	13,8	3,4	3,4	3,4	-
Arbeiten Sie in der Kirche ehrenamtlich mit?							
ja, regelmäßig	443	58,0	19,0	10,6	6,1	6,3	-
ja, gelegentlich	219	62,6	21,5	8,2	4,1	3,7	-
nein	154	62,3	17,5	11,0	3,2	5,8	-
PGR	289	48,4	22,8	13,5	6,9	8,3	-
ReligionslehrerIn	57	66,7	21,1	1,8	5,3	5,3	-
VIKARIAT							
EDW - Vikariat Nord	255	52,2	21,6	11,8	6,7	7,8	-
EDW - Vikariat Süd	277	55,6	23,1	8,7	5,8	6,9	-
EDW - Vikariat Stadt	483	58,4	18,6	11,4	6,0	5,6	-
Ich gehöre nicht zur ED Wien	149	67,8	18,1	8,7	1,3	4,0	-
Was trifft bei Ihnen zu?							
Pfarrne neu	182	56,6	19,2	8,8	9,3	6,0	-
Filialgemeinde	210	56,2	16,2	13,3	5,7	8,6	-
das weiß ich nicht	772	58,2	21,6	10,1	4,5	5,6	-
Sehen Sie der beschlossenen Reform eher mit Hoffnungen oder mit Befürchtungen entgegen?							
eher mit Hoffnungen	171	41,5	17,5	12,3	8,8	13,5	6,4
teils-teils	394	48,5	22,3	12,4	6,9	4,8	5,1
eher mit Befürchtungen	677	62,2	17,9	8,0	3,5	4,7	3,7







EDW65 Wer diese tiefgreifende Reform durchführen will, darf die Betroffenen nicht fragen.

Horizontale Prozentuierung							
	Total (Rohwerte)	trifft voll zu	trifft zu	teils-teils	trifft nicht zu	trifft überhaupt nicht zu	keine Angabe
							
Total	1.258	3,7	2,3	4,7	14,5	68,7	6,0
TYOLOGIE							
Befürworter	353	2,8	4,2	9,6	25,5	51,6	6,2
Verhandlungsbereite	423	3,3	1,9	2,4	12,3	71,4	8,7
Widerständige	482	4,8	1,2	3,1	8,5	78,8	3,5
GESCHLECHT							
Frau	498	4,0	2,6	5,4	14,5	73,5	-
Mann	666	3,9	2,3	4,5	16,1	73,3	-
ALTER							
unter 29 Jahren	43	2,3	2,3	11,6	18,6	65,1	-
30-39 Jahre	82	7,3	1,2	8,5	15,9	67,1	-
40-49 Jahre	263	4,2	2,3	6,8	13,3	73,4	-
50-59 Jahre	312	4,2	2,6	3,5	19,2	70,5	-
60-69 Jahre	305	3,6	3,0	3,6	14,4	75,4	-
70 und mehr	159	2,5	1,9	3,1	11,9	80,5	-
STAND							
Priester	126	7,1	0,8	4,8	16,7	70,6	-
Laie	1.009	3,7	2,6	4,9	15,2	73,7	-
Diakon	29	-	3,4	6,9	17,2	72,4	-
Arbeiten Sie in der Kirche							
ehrenamtlich mit?							
ja, regelmäßig	443	3,2	2,5	5,2	17,6	71,6	-
ja, gelegentlich	219	1,8	1,4	5,5	12,8	78,5	-
nein	154	5,2	1,3	3,2	12,3	77,9	-
PGR	289	6,9	3,5	5,2	14,9	69,6	-
ReligionslehrerIn	57	-	3,5	3,5	19,3	73,7	-
VIKARIAT							
EDW - Vikariat Nord	255	3,1	2,4	6,3	14,9	73,3	-
EDW - Vikariat Süd	277	5,8	1,1	5,1	14,8	73,3	-
EDW - Vikariat Stadt	483	3,1	3,1	4,6	16,4	72,9	-
Ich gehöre nicht zur ED Wien	149	4,7	2,7	3,4	14,1	75,2	-
Was trifft bei Ihnen zu?							
Pfarrne neu	182	3,3	3,3	2,7	16,5	74,2	-
Filialgemeinde	210	4,3	4,3	7,1	17,6	66,7	-
das weiß ich nicht	772	4,0	1,7	4,8	14,5	75,0	-
Sehen Sie der beschlossenen Reform							
eher mit Hoffnungen oder mit							
Befürchtungen entgegen?							
eher mit Hoffnungen	171	3,5	2,9	9,4	25,1	51,5	7,6
teils-teils	394	1,0	2,8	6,1	19,8	65,2	5,1
eher mit Befürchtungen	677	5,5	1,9	2,7	9,2	76,5	4,3







EDW66 Werden die Betroffenen nicht beteiligt, wird die Reform scheitern.

Horizontale Prozentuierung							
	Total (Rohwerte)	trifft voll zu	trifft zu	teils-teils	trifft nicht zu	trifft überhaupt nicht zu	keine Angabe
							
Total	1.258	61,0	18,0	7,2	3,7	4,1	6,0
TYOLOGIE							
Befürworter	353	47,0	25,2	12,7	4,8	4,0	6,2
Verhandlungsbereite	423	63,4	16,5	5,7	2,8	2,8	8,7
Widerständige	482	69,1	13,9	4,6	3,5	5,4	3,5
GESCHLECHT							
Frau	498	65,5	18,1	7,8	3,6	5,0	-
Mann	666	64,9	20,0	7,5	4,1	3,6	-
ALTER							
unter 29 Jahren	43	58,1	30,2	7,0	-	4,7	-
30-39 Jahre	82	65,9	19,5	4,9	7,3	2,4	-
40-49 Jahre	263	66,5	19,4	8,4	3,4	2,3	-
50-59 Jahre	312	60,6	20,2	8,7	4,5	6,1	-
60-69 Jahre	305	70,8	16,4	6,9	3,0	3,0	-
70 und mehr	159	62,3	18,9	7,5	4,4	6,9	-
STAND							
Priester	126	71,4	15,9	4,8	4,0	4,0	-
Laie	1.009	64,4	19,6	7,9	3,9	4,2	-
Diakon	29	62,1	17,2	10,3	3,4	6,9	-
Arbeiten Sie in der Kirche ehrenamtlich mit?							
ja, regelmäßig	443	66,1	19,0	5,9	4,1	5,0	-
ja, gelegentlich	219	67,6	16,9	6,8	6,4	2,3	-
nein	154	64,9	14,3	11,0	1,9	7,8	-
PGR	289	63,0	22,5	8,3	3,1	3,1	-
ReligionslehrerIn	57	57,9	26,3	12,3	1,8	1,8	-
VIKARIAT							
EDW - Vikariat Nord	255	64,7	18,4	7,8	4,7	4,3	-
EDW - Vikariat Süd	277	64,6	18,8	8,7	4,3	3,6	-
EDW - Vikariat Stadt	483	65,0	20,5	7,2	3,1	4,1	-
Ich gehöre nicht zur ED Wien	149	67,1	16,8	6,7	4,0	5,4	-
Was trifft bei Ihnen zu?							
Pfarrne neu	182	58,8	19,8	11,0	4,9	5,5	-
Filialgemeinde	210	64,3	19,0	9,0	3,3	4,3	-
das weiß ich nicht	772	66,8	19,0	6,5	3,8	3,9	-
Sehen Sie der beschlossenen Reform eher mit Hoffnungen oder mit Befürchtungen entgegen?							
eher mit Hoffnungen	171	48,5	19,9	11,7	6,4	5,8	7,6
teils-teils	394	54,6	25,1	9,4	3,0	2,8	5,1
eher mit Befürchtungen	677	69,1	13,7	4,9	3,4	4,6	4,3







EDW67 Mir ist nicht bekannt, dass unsere Pfarre um ihre Meinung zur Reform gefragt worden ist.

Horizontale Prozentuierung							
	Total (Rohwerte)	trifft voll zu	trifft zu	teils-teils	trifft nicht zu	trifft überhaupt nicht zu	keine Angabe
							
Total	1.258	56,9	14,3	10,5	3,8	8,4	6,0
TYOLOGIE							
Befürworter	353	39,1	20,1	16,7	7,4	10,5	6,2
Verhandlungsbereite	423	59,3	12,1	9,7	3,1	7,1	8,7
Widerständige	482	67,8	12,0	6,6	1,9	8,1	3,5
GESCHLECHT							
Frau	498	60,8	15,5	11,2	3,4	9,0	-
Mann	666	60,5	15,2	11,0	4,5	8,9	-
ALTER							
unter 29 Jahren	43	55,8	11,6	16,3	2,3	14,0	-
30-39 Jahre	82	64,6	13,4	15,9	2,4	3,7	-
40-49 Jahre	263	58,9	13,7	11,0	3,8	12,5	-
50-59 Jahre	312	55,4	16,3	12,8	6,7	8,7	-
60-69 Jahre	305	64,6	17,7	8,9	3,0	5,9	-
70 und mehr	159	65,4	13,2	8,2	2,5	10,7	-
STAND							
Priester	126	57,1	11,9	17,5	4,0	9,5	-
Laie	1.009	61,3	16,0	10,1	3,8	8,8	-
Diakon	29	51,7	6,9	17,2	13,8	10,3	-
Arbeiten Sie in der Kirche ehrenamtlich mit?							
ja, regelmäßig	443	63,2	13,1	11,7	5,2	6,8	-
ja, gelegentlich	219	65,3	16,4	11,0	1,8	5,5	-
nein	154	56,5	14,3	14,9	1,3	13,0	-
PGR	289	55,4	17,6	8,7	5,5	12,8	-
ReligionslehrerIn	57	59,6	19,3	8,8	3,5	8,8	-
VIKARIAT							
EDW - Vikariat Nord	255	61,6	12,5	11,4	4,3	10,2	-
EDW - Vikariat Süd	277	62,8	18,4	7,6	3,2	7,9	-
EDW - Vikariat Stadt	483	61,5	14,3	11,8	5,0	7,5	-
Ich gehöre nicht zur ED Wien	149	52,3	17,4	14,8	2,0	13,4	-
Was trifft bei Ihnen zu?							
Pfarre neu	182	59,9	15,9	8,8	4,9	10,4	-
Filialgemeinde	210	61,0	15,2	11,0	3,8	9,0	-
das weiß ich nicht	772	60,8	15,2	11,7	3,9	8,5	-
Sehen Sie der beschlossenen Reform eher mit Hoffnungen oder mit Befürchtungen entgegen?							
eher mit Hoffnungen	171	36,8	14,6	21,6	5,3	14,0	7,6
teils-teils	394	47,5	17,8	15,2	6,1	8,4	5,1
eher mit Befürchtungen	677	68,7	12,4	5,2	2,2	7,2	4,3







EDW68 Die Betroffenen zu fragen ist wichtig im Entscheidungsprozess. Dann aber muss die Leitung mutig entscheiden.

Horizontale Prozentuierung							
	Total (Rohwerte)	trifft voll zu	trifft zu	teils-teils	trifft nicht zu	trifft überhaupt nicht zu	keine Angabe
							
Total	1.258	44,3	24,2	15,6	5,5	4,5	6,0
TYOLOGIE							
Befürworter	353	51,8	27,2	11,3	2,0	1,4	6,2
Verhandlungsbereite	423	38,5	27,4	17,0	5,0	3,3	8,7
Widerständige	482	43,8	19,1	17,4	8,5	7,7	3,5
GESCHLECHT							
Frau	498	43,0	23,7	20,9	6,6	5,8	-
Mann	666	50,3	26,7	13,5	5,4	4,1	-
ALTER							
unter 29 Jahren	43	30,2	37,2	27,9	4,7	-	-
30-39 Jahre	82	48,8	20,7	17,1	6,1	7,3	-
40-49 Jahre	263	45,2	24,0	17,5	8,4	4,9	-
50-59 Jahre	312	45,2	27,6	16,3	6,1	4,8	-
60-69 Jahre	305	48,9	26,9	15,1	5,2	3,9	-
70 und mehr	159	54,7	20,1	15,7	3,1	6,3	-
STAND							
Priester	126	51,6	28,6	10,3	5,6	4,0	-
Laie	1.009	46,4	24,9	17,6	6,0	5,1	-
Diakon	29	55,2	31,0	10,3	3,4	-	-
Arbeiten Sie in der Kirche ehrenamtlich mit?							
ja, regelmäßig	443	47,2	26,9	14,7	6,8	4,5	-
ja, gelegentlich	219	43,8	24,2	19,6	5,5	6,8	-
nein	154	51,3	23,4	16,9	5,2	3,2	-
PGR	289	48,1	26,0	16,3	5,2	4,5	-
ReligionslehrerIn	57	43,9	21,1	22,8	7,0	5,3	-
VIKARIAT							
EDW - Vikariat Nord	255	45,9	26,7	16,1	7,1	4,3	-
EDW - Vikariat Süd	277	46,6	24,9	17,0	6,1	5,4	-
EDW - Vikariat Stadt	483	47,2	24,8	18,4	5,4	4,1	-
Ich gehöre nicht zur ED Wien	149	50,3	26,2	11,4	5,4	6,7	-
Was trifft bei Ihnen zu?							
Pfarrne neu	182	50,5	25,8	12,6	8,2	2,7	-
Filialgemeinde	210	51,4	27,1	11,9	4,8	4,8	-
das weiß ich nicht	772	45,2	24,9	18,9	5,7	5,3	-
Sehen Sie der beschlossenen Reform eher mit Hoffnungen oder mit Befürchtungen entgegen?							
eher mit Hoffnungen	171	49,1	24,0	11,7	5,3	2,3	7,6
teils-teils	394	44,9	29,4	14,5	3,6	2,5	5,1
eher mit Befürchtungen	677	43,6	21,7	17,4	6,8	6,2	4,3

EDW69 Die Verantwortlichen fragen die Betroffenen nicht, weil sie Angst vor alternativen Vorschlägen haben (z.B. Öffnen des Amtes für Verheiratete und für Frauen).

Horizontale Prozentuierung							
	Total (Rohwerte)	trifft voll zu	trifft zu	teils-teils	trifft nicht zu	trifft überhaupt nicht zu	keine Angabe
							
Total	1.258	63,0	14,0	7,8	4,1	5,1	6,0
TYPLOGIE							
Befürworter	353	31,7	21,0	19,8	10,8	10,5	6,2
Verhandlungsbereite	423	72,1	12,5	3,1	1,2	2,4	8,7
Widerständige	482	78,0	10,2	3,1	1,7	3,5	3,5
GESCHLECHT							
Frau	498	69,5	14,3	8,2	3,4	4,6	-
Mann	666	65,0	15,5	8,6	5,0	6,0	-
ALTER							
unter 29 Jahren	43	53,5	20,9	11,6	7,0	7,0	-
30-39 Jahre	82	65,9	11,0	9,8	6,1	7,3	-
40-49 Jahre	263	62,0	20,2	9,9	3,4	4,6	-
50-59 Jahre	312	59,9	16,7	9,9	5,4	8,0	-
60-69 Jahre	305	76,4	11,8	4,6	3,3	3,9	-
70 und mehr	159	74,8	9,4	8,8	3,8	3,1	-
STAND							
Priester	126	54,0	13,5	16,7	7,1	8,7	-
Laie	1.009	68,7	15,2	7,3	3,8	5,1	-
Diakon	29	62,1	13,8	10,3	10,3	3,4	-
Arbeiten Sie in der Kirche ehrenamtlich mit?							
ja, regelmäßig	443	67,7	15,3	7,4	4,3	5,2	-
ja, gelegentlich	219	75,8	13,2	3,7	3,7	3,7	-
nein	154	69,5	9,7	9,7	3,2	7,8	-
PGR	289	59,2	17,0	13,1	5,5	5,2	-
ReligionslehrerIn	57	59,6	21,1	7,0	3,5	8,8	-
VIKARIAT							
EDW - Vikariat Nord	255	63,1	17,6	11,0	4,3	3,9	-
EDW - Vikariat Süd	277	70,8	13,4	6,5	3,2	6,1	-
EDW - Vikariat Stadt	483	64,4	15,7	9,5	5,2	5,2	-
Ich gehöre nicht zur ED Wien	149	74,5	10,7	4,0	3,4	7,4	-
Was trifft bei Ihnen zu?							
Pfarrne neu	182	72,0	12,1	7,1	4,9	3,8	-
Filialgemeinde	210	63,3	16,7	11,0	5,2	3,8	-
das weiß ich nicht	772	66,7	15,2	8,0	3,9	6,2	-
Sehen Sie der beschlossenen Reform eher mit Hoffnungen oder mit Befürchtungen entgegen?							
eher mit Hoffnungen	171	29,2	18,7	18,7	9,9	15,8	7,6
teils-teils	394	54,8	19,0	12,7	5,8	2,5	5,1
eher mit Befürchtungen	677	77,7	10,2	2,4	1,6	3,8	4,3

EDW70 Es ist höchste Zeit, dass die Leitung klar vorgibt, wie es weiter gehen soll.

Horizontale Prozentuierung							
	Total (Rohwerte)	trifft voll zu	trifft zu	teils-teils	trifft nicht zu	trifft überhaupt nicht zu	keine Angabe
							
Total	1.258	23,4	12,9	18,8	13,2	25,6	6,1
TYOLOGIE							
Befürworter	353	26,9	23,5	21,5	12,5	9,3	6,2
Verhandlungsbereite	423	18,0	9,0	19,9	14,7	29,8	8,7
Widerständige	482	25,7	8,5	15,8	12,4	33,8	3,7
GESCHLECHT							
Frau	498	18,3	13,3	19,5	13,1	35,9	-
Mann	666	30,0	13,8	20,4	15,0	20,7	-
ALTER							
unter 29 Jahren	43	11,6	23,3	25,6	14,0	25,6	-
30-39 Jahre	82	20,7	18,3	20,7	8,5	31,7	-
40-49 Jahre	263	15,6	15,2	19,8	16,0	33,5	-
50-59 Jahre	312	22,4	11,5	21,5	17,3	27,2	-
60-69 Jahre	305	28,9	15,1	18,4	12,1	25,6	-
70 und mehr	159	44,0	6,9	18,9	11,9	18,2	-
STAND							
Priester	126	30,2	14,3	29,4	16,7	9,5	-
Laie	1.009	24,7	13,2	18,8	13,9	29,4	-
Diakon	29	13,8	24,1	20,7	13,8	27,6	-
Arbeiten Sie in der Kirche ehrenamtlich mit?							
ja, regelmäßig	443	25,7	15,6	19,0	14,4	25,3	-
ja, gelegentlich	219	25,6	11,0	19,2	13,7	30,6	-
nein	154	40,3	6,5	18,2	12,3	22,7	-
PGR	289	18,0	17,0	23,2	14,9	27,0	-
ReligionslehrerIn	57	10,5	10,5	21,1	15,8	42,1	-
VIKARIAT							
EDW - Vikariat Nord	255	27,1	16,5	16,5	17,3	22,7	-
EDW - Vikariat Süd	277	24,5	11,9	18,8	17,0	27,8	-
EDW - Vikariat Stadt	483	21,3	13,5	24,4	11,8	29,0	-
Ich gehöre nicht zur ED Wien	149	34,2	12,1	14,1	11,4	28,2	-
Was trifft bei Ihnen zu?							
Pfarrne neu	182	22,5	14,3	19,8	19,8	23,6	-
Filialgemeinde	210	28,6	11,0	20,5	15,7	24,3	-
das weiß ich nicht	772	24,6	14,1	19,9	12,4	28,9	-
Sehen Sie der beschlossenen Reform eher mit Hoffnungen oder mit Befürchtungen entgegen?							
eher mit Hoffnungen	171	26,9	21,6	19,3	13,5	11,1	7,6
teils-teils	394	20,6	16,8	22,1	16,2	19,3	5,1
eher mit Befürchtungen	677	24,8	8,6	17,1	11,5	33,5	4,4

EDW71 Den Widerstand, den die Pfarrerrinitiative leistet, finde ich schädlich.

Horizontale Prozentuierung							
	Total (Rohwerte)	trifft voll zu	trifft zu	teils-teils	trifft nicht zu	trifft überhaupt nicht zu	keine Angabe
Total	1.258	5,9	2,9	8,6	10,0	66,5	6,1
TYOLOGIE							
Befürworter	353	11,9	6,5	18,7	17,8	38,8	6,2
Verhandlungsbereite	423	1,9	0,5	4,0	8,0	76,8	8,7
Widerständige	482	5,0	2,3	5,2	6,0	77,8	3,7
GESCHLECHT							
Frau	498	3,0	1,8	8,8	9,2	77,1	-
Mann	666	8,6	3,9	9,3	12,0	66,2	-
ALTER							
unter 29 Jahren	43	9,3	4,7	14,0	20,9	51,2	-
30-39 Jahre	82	12,2	3,7	7,3	9,8	67,1	-
40-49 Jahre	263	7,6	4,2	11,0	11,8	65,4	-
50-59 Jahre	312	6,1	2,9	11,9	10,9	68,3	-
60-69 Jahre	305	3,9	2,0	5,6	9,5	79,0	-
70 und mehr	159	4,4	2,5	6,9	9,4	76,7	-
STAND							
Priester	126	18,3	6,3	15,1	15,1	45,2	-
Laie	1.009	4,9	2,5	8,2	10,3	74,1	-
Diakon	29	-	6,9	13,8	10,3	69,0	-
Arbeiten Sie in der Kirche ehrenamtlich mit?							
ja, regelmäßig	443	7,0	3,6	9,0	11,5	68,8	-
ja, gelegentlich	219	4,1	1,4	4,6	5,9	84,0	-
nein	154	8,4	5,2	5,2	6,5	74,7	-
PGR	289	5,2	1,7	15,6	15,9	61,6	-
ReligionslehrerIn	57	5,3	5,3	5,3	10,5	73,7	-
VIKARIAT							
EDW - Vikariat Nord	255	3,5	3,9	11,8	15,7	65,1	-
EDW - Vikariat Süd	277	8,3	2,9	8,3	10,1	70,4	-
EDW - Vikariat Stadt	483	6,6	3,3	10,4	10,8	68,9	-
Ich gehöre nicht zur ED Wien	149	5,4	0,7	2,0	4,0	87,9	-
Was trifft bei Ihnen zu?							
Pfarrne neu	182	3,8	2,7	9,9	11,0	72,5	-
Filialgemeinde	210	4,8	3,3	11,9	14,8	65,2	-
das weiß ich nicht	772	7,1	3,0	8,2	9,7	72,0	-
Sehen Sie der beschlossenen Reform eher mit Hoffnungen oder mit Befürchtungen entgegen?							
eher mit Hoffnungen	171	17,0	3,5	19,3	12,9	39,8	7,6
teils-teils	394	3,8	4,6	11,4	15,5	59,6	5,1
eher mit Befürchtungen	677	4,3	1,8	4,4	6,4	78,7	4,4







EDW72 Anstatt von oben solche Reformen zu verordnen, sollte sich die Diözesanleitung besser in Rom dafür einsetzen, dass der Priestermangel durch eine Veränderung der Zulassungsbedingungen gemindert wird.

Horizontale Prozentuierung							
	Total (Rohwerte)	trifft voll zu	trifft zu	teils-teils	trifft nicht zu	trifft überhaupt nicht zu	keine Angabe
Total	1.258	65,2	11,5	9,5	3,5	4,1	6,1
TYPLOGIE							
Befürworter	353	31,7	19,0	23,2	9,6	10,2	6,2
Verhandlungsbereite	423	74,0	11,1	4,5	0,9	0,7	8,7
Widerständige	482	82,0	6,4	3,9	1,2	2,7	3,7
GESCHLECHT							
Frau	498	72,3	10,4	11,2	2,6	3,4	-
Mann	666	67,3	13,7	9,5	4,5	5,1	-
ALTER							
unter 29 Jahren	43	55,8	18,6	7,0	7,0	11,6	-
30-39 Jahre	82	59,8	12,2	12,2	7,3	8,5	-
40-49 Jahre	263	58,9	16,7	14,8	4,2	5,3	-
50-59 Jahre	312	62,8	13,1	13,8	3,8	6,4	-
60-69 Jahre	305	82,3	8,9	5,9	2,6	0,3	-
70 und mehr	159	83,6	8,2	3,8	1,9	2,5	-
STAND							
Priester	126	49,2	14,3	15,1	7,9	13,5	-
Laie	1.009	71,9	12,0	9,8	3,1	3,3	-
Diakon	29	72,4	13,8	3,4	6,9	3,4	-
Arbeiten Sie in der Kirche ehrenamtlich mit?							
ja, regelmäßig	443	70,4	10,8	10,8	3,4	4,5	-
ja, gelegentlich	219	79,5	10,0	5,9	2,3	2,3	-
nein	154	73,4	9,7	3,9	7,1	5,8	-
PGR	289	59,2	17,3	15,9	2,8	4,8	-
ReligionslehrerIn	57	64,9	14,0	10,5	7,0	3,5	-
VIKARIAT							
EDW - Vikariat Nord	255	64,3	15,3	13,3	2,4	4,7	-
EDW - Vikariat Süd	277	71,1	10,5	10,1	3,6	4,7	-
EDW - Vikariat Stadt	483	66,0	13,9	11,2	4,1	4,8	-
Ich gehöre nicht zur ED Wien	149	85,9	5,4	2,0	4,7	2,0	-
Was trifft bei Ihnen zu?							
Pfarrne neu	182	67,0	12,1	13,7	3,8	3,3	-
Filialgemeinde	210	64,3	11,9	15,2	2,9	5,7	-
das weiß ich nicht	772	71,4	12,4	8,0	3,9	4,3	-
Sehen Sie der beschlossenen Reform eher mit Hoffnungen oder mit Befürchtungen entgegen?							
eher mit Hoffnungen	171	27,5	14,6	22,8	12,3	15,2	7,6
teils-teils	394	58,9	16,0	14,0	4,3	1,8	5,1
eher mit Befürchtungen	677	79,8	8,4	3,8	0,9	2,7	4,4

EDW73 Ich halte die Steuerungsgruppe für die Strukturreform für kompetent und vertraue darauf, dass sie die für die Erzdiözese beste Lösung erarbeitet hat.

Horizontale Prozentuierung							
	Total (Rohwerte)	trifft voll zu	trifft zu	teils-teils	trifft nicht zu	trifft überhaupt nicht zu	keine Angabe
Total	1.258	3,4	10,2	29,9	26,2	24,2	6,1
TYOLOGIE							
Befürworter	353	10,2	28,6	40,8	10,5	3,7	6,2
Verhandlungsbereite	423	0,7	4,3	33,6	29,3	23,4	8,7
Widerständige	482	0,8	1,9	18,7	35,1	39,8	3,7
GESCHLECHT							
Frau	498	3,6	10,4	34,7	25,3	25,9	-
Mann	666	3,6	11,4	29,7	29,7	25,5	-
ALTER							
unter 29 Jahren	43	4,7	16,3	39,5	25,6	14,0	-
30-39 Jahre	82	2,4	17,1	28,0	24,4	28,0	-
40-49 Jahre	263	3,4	10,6	33,5	23,2	29,3	-
50-59 Jahre	312	4,8	11,2	33,7	27,9	22,4	-
60-69 Jahre	305	2,3	8,5	31,1	31,5	26,6	-
70 und mehr	159	4,4	11,3	27,0	30,8	26,4	-
STAND							
Priester	126	6,3	14,3	28,6	25,4	25,4	-
Laie	1.009	3,3	10,7	31,7	28,3	26,0	-
Diakon	29	3,4	6,9	51,7	20,7	17,2	-
Arbeiten Sie in der Kirche ehrenamtlich mit?							
ja, regelmäßig	443	2,9	12,0	31,6	27,1	26,4	-
ja, gelegentlich	219	3,2	6,4	33,3	28,3	28,8	-
nein	154	7,8	7,1	24,0	32,5	28,6	-
PGR	289	3,1	14,5	33,6	26,6	22,1	-
ReligionslehrerIn	57	1,8	12,3	42,1	26,3	17,5	-
VIKARIAT							
EDW - Vikariat Nord	255	2,7	12,9	31,4	30,6	22,4	-
EDW - Vikariat Süd	277	3,2	7,2	29,6	27,1	32,9	-
EDW - Vikariat Stadt	483	3,9	12,4	34,0	26,7	23,0	-
Ich gehöre nicht zur ED Wien	149	4,7	10,1	30,2	28,2	26,8	-
Was trifft bei Ihnen zu?							
Pfarrne neu	182	3,8	12,1	29,7	34,1	20,3	-
Filialgemeinde	210	3,3	14,3	34,3	21,0	27,1	-
das weiß ich nicht	772	3,6	9,8	31,7	28,2	26,6	-
Sehen Sie der beschlossenen Reform eher mit Hoffnungen oder mit Befürchtungen entgegen?							
eher mit Hoffnungen	171	15,2	32,2	32,7	7,0	5,3	7,6
teils-teils	394	3,0	14,0	45,2	21,3	11,4	5,1
eher mit Befürchtungen	677	0,7	2,5	20,8	34,6	36,9	4,4

EDW74 Die Leitung der Erzdiözese ist von oben (Rom) und unten (Basis), links und rechts massivem Druck ausgesetzt In dieser Situation ist es schwierig, kreative und zukunftsfähige Lösungen für pastorale Herausforderungen zu entwickeln .

Horizontale Prozentuierung							
	Total (Rohwerte)	trifft voll zu	trifft zu	teils-teils	trifft nicht zu	trifft überhaupt nicht zu	keine Angabe
							
Total	1.258	24,6	27,9	26,7	7,9	6,7	6,1
TYPLOGIE							
Befürworter	353	24,9	31,7	23,2	8,8	5,1	6,2
Verhandlungsbereite	423	23,9	27,0	29,3	6,6	4,5	8,7
Widerständige	482	25,1	25,9	27,0	8,5	9,8	3,7
GESCHLECHT							
Frau	498	26,3	25,5	32,1	9,0	7,0	-
Mann	666	26,4	32,7	25,7	7,8	7,4	-
ALTER							
unter 29 Jahren	43	25,6	30,2	27,9	9,3	7,0	-
30-39 Jahre	82	25,6	25,6	30,5	7,3	11,0	-
40-49 Jahre	263	22,8	27,4	33,1	8,0	8,7	-
50-59 Jahre	312	22,4	31,1	26,9	10,6	9,0	-
60-69 Jahre	305	25,9	32,1	29,2	8,5	4,3	-
70 und mehr	159	41,5	27,7	21,4	4,4	5,0	-
STAND							
Priester	126	28,6	31,0	27,8	2,4	10,3	-
Laie	1.009	26,2	29,2	28,7	8,8	7,0	-
Diakon	29	24,1	37,9	20,7	17,2	-	-
Arbeiten Sie in der Kirche ehrenamtlich mit?							
ja, regelmäßig	443	30,9	30,5	26,6	7,2	4,7	-
ja, gelegentlich	219	23,3	27,4	28,3	10,0	11,0	-
nein	154	27,9	23,4	31,2	11,0	6,5	-
PGR	289	21,5	31,1	31,5	7,3	8,7	-
ReligionslehrerIn	57	22,8	40,4	21,1	8,8	7,0	-
VIKARIAT							
EDW - Vikariat Nord	255	25,5	30,6	29,0	9,4	5,5	-
EDW - Vikariat Süd	277	26,4	28,9	30,3	5,8	8,7	-
EDW - Vikariat Stadt	483	28,4	31,1	25,5	8,9	6,2	-
Ich gehöre nicht zur ED Wien	149	21,5	24,8	33,6	9,4	10,7	-
Was trifft bei Ihnen zu?							
Pfarrne neu	182	25,3	29,7	30,2	9,3	5,5	-
Filialgemeinde	210	25,7	29,0	27,6	10,0	7,6	-
das weiß ich nicht	772	26,8	29,8	28,2	7,6	7,5	-
Sehen Sie der beschlossenen Reform eher mit Hoffnungen oder mit Befürchtungen entgegen?							
eher mit Hoffnungen	171	26,3	29,2	20,5	8,8	7,6	7,6
teils-teils	394	22,8	35,3	26,1	7,1	3,6	5,1
eher mit Befürchtungen	677	25,8	23,9	29,0	8,4	8,4	4,4







EDW75 Es ist besser, jetzt aktiv schmerzhaft Veränderungen anzugehen, wenn dadurch für die nächsten 20 Jahre finanziell und personell Stabilität gewährleistet werden kann.

Horizontale Prozentuierung							
	Total (Rohwerte)	trifft voll zu	trifft zu	teils-teils	trifft nicht zu	trifft überhaupt nicht zu	keine Angabe
Total	1.258	15,3	21,6	26,7	15,9	14,3	6,1
TYOLOGIE							
Befürworter	353	32,3	37,4	17,8	5,9	0,3	6,2
Verhandlungsbereite	423	9,5	20,1	35,2	14,2	12,3	8,7
Widerständige	482	8,1	11,4	25,7	24,7	26,3	3,7
GESCHLECHT							
Frau	498	11,8	21,7	31,5	16,9	18,1	-
Mann	666	19,8	23,7	26,3	17,0	13,2	-
ALTER							
unter 29 Jahren	43	16,3	32,6	32,6	7,0	11,6	-
30-39 Jahre	82	26,8	24,4	31,7	7,3	9,8	-
40-49 Jahre	263	15,6	23,2	26,2	17,5	17,5	-
50-59 Jahre	312	16,7	25,6	25,0	18,6	14,1	-
60-69 Jahre	305	13,8	19,0	30,8	20,7	15,7	-
70 und mehr	159	17,0	20,8	32,1	13,2	17,0	-
STAND							
Priester	126	25,4	24,6	27,8	11,1	11,1	-
Laie	1.009	15,4	22,4	28,5	17,7	16,0	-
Diakon	29	13,8	31,0	31,0	13,8	10,3	-
Arbeiten Sie in der Kirche ehrenamtlich mit?							
ja, regelmäßig	443	14,2	22,3	31,2	17,2	15,1	-
ja, gelegentlich	219	12,3	19,6	29,2	20,1	18,7	-
nein	154	29,2	16,2	24,0	14,3	16,2	-
PGR	289	14,9	30,4	26,0	15,2	13,5	-
ReligionslehrerIn	57	21,1	19,3	29,8	19,3	10,5	-
VIKARIAT							
EDW - Vikariat Nord	255	18,4	25,5	27,5	14,5	14,1	-
EDW - Vikariat Süd	277	9,0	20,6	33,2	18,4	18,8	-
EDW - Vikariat Stadt	483	18,8	25,7	25,9	15,7	13,9	-
Ich gehöre nicht zur ED Wien	149	18,8	13,4	30,2	22,1	15,4	-
Was trifft bei Ihnen zu?							
Pfarrne neu	182	20,3	26,9	23,6	18,7	10,4	-
Filialgemeinde	210	20,0	21,4	28,6	12,9	17,1	-
das weiß ich nicht	772	14,5	22,3	29,7	17,6	15,9	-
Sehen Sie der beschlossenen Reform eher mit Hoffnungen oder mit Befürchtungen entgegen?							
eher mit Hoffnungen	171	36,3	37,4	13,5	4,7	0,6	7,6
teils-teils	394	19,3	28,9	31,5	8,9	6,3	5,1
eher mit Befürchtungen	677	8,1	13,7	27,8	23,2	22,7	4,4







EDW76 Ich finde es gut, dass die Finanzmittel in den neuen Pfarren zentralisiert werden.

Horizontale Prozentuierung							
	Total (Rohwerte)	trifft voll zu	trifft zu	teils-teils	trifft nicht zu	trifft überhaupt nicht zu	keine Angabe
Total	1.258	4,9	7,2	18,7	23,6	39,4	6,1
TYPLOGIE							
Befürworter	353	9,6	17,0	27,2	22,1	17,8	6,2
Verhandlungsbereite	423	4,3	4,7	19,6	22,7	40,0	8,7
Widerständige	482	2,1	2,3	11,6	25,5	54,8	3,7
GESCHLECHT							
Frau	498	3,0	8,0	22,5	25,5	41,0	-
Mann	666	7,1	7,4	17,9	25,4	42,3	-
ALTER							
unter 29 Jahren	43	4,7	7,0	27,9	30,2	30,2	-
30-39 Jahre	82	7,3	14,6	15,9	25,6	36,6	-
40-49 Jahre	263	3,0	7,6	27,4	21,7	40,3	-
50-59 Jahre	312	5,1	7,1	18,9	26,3	42,6	-
60-69 Jahre	305	5,2	7,5	15,7	26,6	44,9	-
70 und mehr	159	8,8	5,7	17,0	26,4	42,1	-
STAND							
Priester	126	7,1	11,1	23,0	20,6	38,1	-
Laie	1.009	5,2	6,9	19,4	26,4	42,1	-
Diakon	29	3,4	17,2	20,7	13,8	44,8	-
Arbeiten Sie in der Kirche							
ehrenamtlich mit?							
ja, regelmäßig	443	6,1	7,9	18,1	24,4	43,6	-
ja, gelegentlich	219	5,9	5,0	20,5	25,1	43,4	-
nein	154	7,1	7,1	19,5	25,3	40,9	-
PGR	289	3,5	8,7	18,3	27,7	41,9	-
ReligionslehrerIn	57	1,8	10,5	38,6	24,6	24,6	-
VIKARIAT							
EDW - Vikariat Nord	255	2,7	6,3	18,4	24,7	47,8	-
EDW - Vikariat Süd	277	5,1	5,1	19,9	26,7	43,3	-
EDW - Vikariat Stadt	483	7,5	9,5	22,4	24,4	36,2	-
Ich gehöre nicht zur ED Wien	149	3,4	8,7	14,1	27,5	46,3	-
Was trifft bei Ihnen zu?							
Pfarrne neu	182	7,1	10,4	24,2	26,9	31,3	-
Filialgemeinde	210	3,3	7,6	15,2	21,9	51,9	-
das weiß ich nicht	772	5,4	7,0	20,1	26,0	41,5	-
Sehen Sie der beschlossenen Reform							
eher mit Hoffnungen oder mit							
Befürchtungen entgegen?							
eher mit Hoffnungen	171	10,5	18,1	26,3	19,3	18,1	7,6
teils-teils	394	7,6	9,4	26,1	23,6	28,2	5,1
eher mit Befürchtungen	677	2,1	3,4	12,7	25,1	52,3	4,4







EDW77 Die Verfügung über den Pfarrbesitz soll bei den Filialgemeinden bleiben.

Horizontale Prozentuierung							
	Total (Rohwerte)	trifft voll zu	trifft zu	teils-teils	trifft nicht zu	trifft überhaupt nicht zu	keine Angabe
							
Total	1.258	53,2	20,7	11,4	4,5	4,1	6,1
TYPLOGIE							
Befürworter	353	32,9	26,1	19,3	9,3	6,2	6,2
Verhandlungsbereite	423	53,0	21,5	9,5	4,0	3,3	8,7
Widerständige	482	68,3	16,0	7,5	1,5	3,1	3,7
GESCHLECHT							
Frau	498	55,2	22,9	13,5	5,4	3,0	-
Mann	666	57,8	21,2	11,3	4,4	5,4	-
ALTER							
unter 29 Jahren	43	30,2	27,9	20,9	11,6	9,3	-
30-39 Jahre	82	56,1	15,9	13,4	7,3	7,3	-
40-49 Jahre	263	51,0	24,0	14,1	6,5	4,6	-
50-59 Jahre	312	58,0	22,8	12,5	3,8	2,9	-
60-69 Jahre	305	62,6	21,0	9,2	3,6	3,6	-
70 und mehr	159	59,7	20,1	11,3	3,1	5,7	-
STAND							
Priester	126	56,3	19,0	15,1	4,8	4,8	-
Laie	1.009	56,7	22,2	12,0	4,8	4,4	-
Diakon	29	58,6	24,1	6,9	6,9	3,4	-
Arbeiten Sie in der Kirche ehrenamtlich mit?							
ja, regelmäßig	443	58,7	21,7	11,1	5,2	3,4	-
ja, gelegentlich	219	58,0	22,8	11,9	2,3	5,0	-
nein	154	57,1	16,9	14,3	5,2	6,5	-
PGR	289	52,6	24,9	12,5	5,2	4,8	-
ReligionslehrerIn	57	54,4	19,3	15,8	8,8	1,8	-
VIKARIAT							
EDW - Vikariat Nord	255	61,6	22,7	9,4	3,1	3,1	-
EDW - Vikariat Süd	277	64,6	17,0	11,9	3,2	3,2	-
EDW - Vikariat Stadt	483	47,4	25,7	15,1	6,4	5,4	-
Ich gehöre nicht zur ED Wien	149	63,8	17,4	8,1	5,4	5,4	-
Was trifft bei Ihnen zu?							
Pfarrne neu	182	52,7	24,7	13,2	4,9	4,4	-
Filialgemeinde	210	66,2	18,1	8,1	3,8	3,8	-
das weiß ich nicht	772	55,1	22,3	13,1	5,1	4,5	-
Sehen Sie der beschlossenen Reform eher mit Hoffnungen oder mit Befürchtungen entgegen?							
eher mit Hoffnungen	171	32,2	19,3	22,8	11,7	6,4	7,6
teils-teils	394	43,4	25,9	15,5	5,3	4,8	5,1
eher mit Befürchtungen	677	65,4	18,2	6,5	2,4	3,1	4,4




EDW78 Der frei werdende Pfarrbesitz soll in einen diözesanen Fonds gegeben werden, mit dem innovative Projekte gefördert werden.

Horizontale Prozentuierung							
Total (Rohwerte)		trifft voll zu	trifft zu	teils-teils	trifft nicht zu	trifft überhaupt nicht zu	keine Angabe
							
Total	1.258	6,0	13,3	22,7	20,4	31,6	6,1
TYOLOGIE							
Befürworter	353	8,5	22,1	24,6	21,8	16,7	6,2
Verhandlungsbereite	423	6,6	14,2	23,9	16,1	30,5	8,7
Widerständige	482	3,5	6,0	20,1	23,2	43,4	3,7
GESCHLECHT							
Frau	498	7,4	14,5	26,1	21,9	30,1	-
Mann	666	5,7	14,1	22,7	21,8	35,7	-
ALTER							
unter 29 Jahren	43	4,7	16,3	39,5	11,6	27,9	-
30-39 Jahre	82	7,3	13,4	26,8	24,4	28,0	-
40-49 Jahre	263	9,1	18,6	25,1	19,0	28,1	-
50-59 Jahre	312	5,8	10,9	24,7	22,1	36,5	-
60-69 Jahre	305	6,6	14,1	20,7	25,9	32,8	-
70 und mehr	159	3,1	13,8	22,6	19,5	40,9	-
STAND							
Priester	126	5,6	14,3	19,0	20,6	40,5	-
Laie	1.009	6,7	14,2	24,9	21,9	32,3	-
Diakon	29	-	17,2	20,7	24,1	37,9	-
Arbeiten Sie in der Kirche ehrenamtlich mit?							
ja, regelmäßig	443	5,6	12,9	22,8	22,8	35,9	-
ja, gelegentlich	219	6,4	14,6	27,9	21,9	29,2	-
nein	154	11,7	20,8	20,8	19,5	27,3	-
PGR	289	4,2	11,8	23,5	22,1	38,4	-
ReligionslehrerIn	57	10,5	17,5	33,3	19,3	19,3	-
VIKARIAT							
EDW - Vikariat Nord	255	5,5	8,2	23,9	27,1	35,3	-
EDW - Vikariat Süd	277	4,7	14,1	23,5	21,7	36,1	-
EDW - Vikariat Stadt	483	7,9	15,9	26,7	19,9	29,6	-
Ich gehöre nicht zur ED Wien	149	6,7	19,5	17,4	19,5	36,9	-
Was trifft bei Ihnen zu?							
Pfarrne neu	182	4,9	15,9	23,1	29,7	26,4	-
Filialgemeinde	210	5,2	14,3	21,4	22,9	36,2	-
das weiß ich nicht	772	7,1	13,9	25,1	19,7	34,2	-
Sehen Sie der beschlossenen Reform eher mit Hoffnungen oder mit Befürchtungen entgegen?							
eher mit Hoffnungen	171	8,2	28,7	22,2	17,0	16,4	7,6
teils-teils	394	7,4	15,0	26,4	21,6	24,6	5,1
eher mit Befürchtungen	677	4,7	8,7	21,0	21,0	40,2	4,4

EDW79 Ich halte diesen Vorgang für eine unzulässige stille Enteignung.

Horizontale Prozentuierung							
	Total (Rohwerte)	trifft voll zu	trifft zu	teils-teils	trifft nicht zu	trifft überhaupt nicht zu	keine Angabe
							
Total	1.258	48,3	16,8	15,1	7,2	6,6	6,1
TYPLOGIE							
Befürworter	353	23,8	15,6	26,1	16,1	12,2	6,2
Verhandlungsbereite	423	48,0	20,3	12,5	5,0	5,4	8,7
Widerständige	482	66,4	14,5	9,3	2,5	3,5	3,7
GESCHLECHT							
Frau	498	51,8	17,1	18,9	5,6	6,6	-
Mann	666	51,2	18,5	14,0	9,0	7,4	-
ALTER							
unter 29 Jahren	43	25,6	20,9	27,9	16,3	9,3	-
30-39 Jahre	82	37,8	23,2	19,5	7,3	12,2	-
40-49 Jahre	263	44,9	17,9	19,0	11,0	7,2	-
50-59 Jahre	312	47,8	20,5	17,3	6,1	8,3	-
60-69 Jahre	305	59,3	17,4	13,4	4,6	5,2	-
70 und mehr	159	68,6	10,1	8,8	8,2	4,4	-
STAND							
Priester	126	52,4	12,7	16,7	11,9	6,3	-
Laie	1.009	51,5	18,2	16,2	6,8	7,2	-
Diakon	29	44,8	27,6	10,3	13,8	3,4	-
Arbeiten Sie in der Kirche ehrenamtlich mit?							
ja, regelmäßig	443	52,4	20,1	14,4	7,2	5,9	-
ja, gelegentlich	219	55,3	14,2	16,9	6,4	7,3	-
nein	154	51,9	16,2	13,6	7,8	10,4	-
PGR	289	49,8	19,7	14,5	8,7	7,3	-
ReligionslehrerIn	57	35,1	10,5	40,4	8,8	5,3	-
VIKARIAT							
EDW - Vikariat Nord	255	54,9	15,7	16,5	4,3	8,6	-
EDW - Vikariat Süd	277	54,9	16,6	15,2	7,9	5,4	-
EDW - Vikariat Stadt	483	45,5	19,9	17,8	9,7	7,0	-
Ich gehöre nicht zur ED Wien	149	58,4	17,4	11,4	5,4	7,4	-
Was trifft bei Ihnen zu?							
Pfarrne neu	182	50,0	18,7	14,8	7,7	8,8	-
Filialgemeinde	210	51,9	18,1	15,7	7,6	6,7	-
das weiß ich nicht	772	51,7	17,6	16,5	7,5	6,7	-
Sehen Sie der beschlossenen Reform eher mit Hoffnungen oder mit Befürchtungen entgegen?							
eher mit Hoffnungen	171	18,1	8,2	25,7	24,0	16,4	7,6
teils-teils	394	37,8	21,6	20,3	8,4	6,9	5,1
eher mit Befürchtungen	677	63,1	16,4	9,6	2,4	4,1	4,4





EDW80 Was trifft bei Ihnen zu?

Horizontale Prozentuierung				
	Total (Rohwerte)	weiblich	männlich	keine Angabe
				
Total	1.258	39,6	52,9	7,5
TYOLOGIE				
Befürworter	353	38,5	54,1	7,4
Verhandlungsbereite	423	40,0	50,1	9,9
Widerständige	482	40,0	54,6	5,4
GESCHLECHT				
Frau	498	100,0	-	-
Mann	666	-	100,0	-
ALTER				
unter 29 Jahren	43	44,2	55,8	-
30-39 Jahre	82	48,8	51,2	-
40-49 Jahre	263	51,7	48,3	-
50-59 Jahre	312	50,6	49,4	-
60-69 Jahre	305	34,4	65,6	-
70 und mehr	159	25,2	74,8	-
STAND				
Priester	126	1,6	98,4	-
Laie	1.009	48,8	51,2	-
Diakon	29	13,8	86,2	-
Arbeiten Sie in der Kirche				
ehrenamtlich mit?				
ja, regelmäßig	443	43,8	56,2	-
ja, gelegentlich	219	41,1	58,9	-
nein	154	31,8	68,2	-
PGR	289	45,0	55,0	-
ReligionslehrerIn	57	59,6	40,4	-
VIKARIAT				
EDW - Vikariat Nord	255	47,1	52,9	-
EDW - Vikariat Süd	277	37,9	62,1	-
EDW - Vikariat Stadt	483	43,1	56,9	-
Ich gehöre nicht zur ED Wien	149	43,6	56,4	-
Was trifft bei Ihnen zu?				
Pfarre neu	182	50,0	50,0	-
Filialgemeinde	210	37,1	62,9	-
das weiß ich nicht	772	42,6	57,4	-
Sehen Sie der beschlossenen Reform				
eher mit Hoffnungen oder mit				
Befürchtungen entgegen?				
eher mit Hoffnungen	171	39,2	53,2	7,6
teils-teils	394	42,9	50,8	6,3
eher mit Befürchtungen	677	38,7	55,1	6,2







EDW81 Wie alt sind Sie?

Horizontale Prozentuierung									
		Total (Rohwerte)							
			20-29 Jahre	30-39 Jahre	40-49 Jahre	50-59 Jahre	60-69 Jahre	70 und mehr	keine Angabe
Total	1.258	3,3	6,5	20,9	24,8	24,2	12,6	7,5	
TYPLOGIE									
Befürworter	353	5,1	7,9	21,5	29,7	16,7	11,6	7,4	
Verhandlungsbereite	423	2,8	5,0	21,7	21,5	27,2	11,8	9,9	
Widerständige	482	2,5	6,8	19,7	24,1	27,2	14,1	5,4	
GESCHLECHT									
Frau	498	3,6	8,0	27,3	31,7	21,1	8,0	-	
Mann	666	3,6	6,3	19,1	23,1	30,0	17,9	-	
ALTER									
unter 29 Jahren	43	97,7	-	-	-	-	-	-	
30-39 Jahre	82	-	100,0	-	-	-	-	-	
40-49 Jahre	263	-	-	100,0	-	-	-	-	
50-59 Jahre	312	-	-	-	100,0	-	-	-	
60-69 Jahre	305	-	-	-	-	100,0	-	-	
70 und mehr	159	-	-	-	-	-	100,0	-	
STAND									
Priester	126	-	4,8	26,2	26,2	26,2	16,7	-	
Laie	1.009	4,2	7,4	22,2	27,1	26,2	12,9	-	
Diakon	29	-	3,4	20,7	20,7	27,6	27,6	-	
Arbeiten Sie in der Kirche									
ehrenamtlich mit?									
ja, regelmäßig	443	3,6	5,4	23,3	27,1	26,2	14,4	-	
ja, gelegentlich	219	2,3	6,4	18,3	21,0	31,5	20,5	-	
nein	154	1,9	5,8	18,2	22,1	32,5	19,5	-	
PGR	289	5,5	9,3	23,2	32,9	22,1	6,6	-	
ReligionslehrerIn	57	3,5	14,0	43,9	28,1	10,5	-	-	
VIKARIAT									
EDW - Vikariat Nord	255	4,3	10,6	22,4	32,5	21,2	8,6	-	
EDW - Vikariat Süd	277	3,6	9,0	28,9	21,3	23,5	13,7	-	
EDW - Vikariat Stadt	483	3,7	4,6	20,9	26,1	29,0	15,7	-	
Ich gehöre nicht zur ED Wien	149	2,0	5,4	16,8	29,5	30,9	15,4	-	
Was trifft bei Ihnen zu?									
Pfarrne neu	182	1,1	6,6	22,5	28,0	30,2	11,5	-	
Filialgemeinde	210	2,9	7,6	26,2	28,6	20,5	14,3	-	
das weiß ich nicht	772	4,4	7,0	21,6	26,0	26,8	14,0	-	
Sehen Sie der beschlossenen Reform									
eher mit Hoffnungen oder mit									
Befürchtungen entgegen?									
eher mit Hoffnungen	171	4,1	9,9	25,1	29,8	12,9	10,5	7,6	
teils-teils	394	4,8	8,1	23,6	23,9	22,6	10,7	6,3	
eher mit Befürchtungen	677	2,4	4,9	18,8	24,4	28,7	14,6	6,2	

EDW82 Was trifft bei Ihnen zu?

Horizontale Prozentuierung					
	Total (Rohwerte)	Pfester	Laie	Diakon	keine Angabe
					
Total	1.258	10,0	80,2	2,3	7,5
TYPLOGIE					
Befürworter	353	14,4	76,2	2,0	7,4
Verhandlungsbereite	423	7,3	79,0	3,8	9,9
Widerständige	482	9,1	84,2	1,2	5,4
GESCHLECHT					
Frau	498	0,4	98,8	0,8	-
Mann	666	18,6	77,6	3,8	-
ALTER					
unter 29 Jahren	43	-	100,0	-	-
30-39 Jahre	82	7,3	91,5	1,2	-
40-49 Jahre	263	12,5	85,2	2,3	-
50-59 Jahre	312	10,6	87,5	1,9	-
60-69 Jahre	305	10,8	86,6	2,6	-
70 und mehr	159	13,2	81,8	5,0	-
STAND					
Pfester	126	100,0	-	-	-
Laie	1.009	-	100,0	-	-
Diakon	29	-	-	100,0	-
Arbeiten Sie in der Kirche					
ehrenamtlich mit?					
ja, regelmäßig	443	12,0	82,8	5,2	-
ja, gelegentlich	219	3,7	95,9	0,5	-
nein	154	27,3	72,1	0,6	-
PGR	289	7,3	91,3	1,4	-
ReligionslehrerIn	57	1,8	98,2	-	-
VIKARIAT					
EDW - Vikariat Nord	255	8,6	89,8	1,6	-
EDW - Vikariat Süd	277	11,9	85,6	2,5	-
EDW - Vikariat Stadt	483	9,5	88,0	2,5	-
Ich gehöre nicht zur ED Wien	149	16,8	79,2	4,0	-
Was trifft bei Ihnen zu?					
Pfarrne neu	182	9,3	87,9	2,7	-
Filialgemeinde	210	8,6	89,0	2,4	-
das weiß ich nicht	772	11,8	85,8	2,5	-
Sehen Sie der beschlossenen Reform					
eher mit Hoffnungen oder mit					
Befürchtungen entgegen?					
eher mit Hoffnungen	171	12,9	75,4	4,1	7,6
teils-teils	394	10,9	80,7	2,0	6,3
eher mit Befürchtungen	677	9,0	82,7	2,1	6,2

EDW83 Wie oft feiern Sie für gewöhnlich die Sonntagsmesse mit?

Horizontale Prozentuierung							
	Total (Rohwerte)	jeden Sonntag	einmal im Monat	an hohen Feiertagen	so gut wie nie	möchte ich nicht beantworten	keine Angabe
							
Total	1.258	75,6	10,3	2,3	0,6	3,7	7,5
TYOLOGIE							
Befürworter	353	79,0	9,6	1,7	-	2,3	7,4
Verhandlungsbereite	423	71,6	11,3	1,9	1,2	4,0	9,9
Widerständige	482	76,6	10,0	3,1	0,6	4,4	5,4
GESCHLECHT							
Frau	498	79,1	13,3	2,2	1,0	4,4	-
Mann	666	83,6	9,6	2,7	0,5	3,6	-
ALTER							
unter 29 Jahren	43	65,1	27,9	4,7	-	2,3	-
30-39 Jahre	82	75,6	14,6	6,1	1,2	2,4	-
40-49 Jahre	263	81,0	14,4	1,1	1,1	2,3	-
50-59 Jahre	312	82,4	10,9	1,3	1,0	4,5	-
60-69 Jahre	305	82,6	8,5	3,6	0,3	4,9	-
70 und mehr	159	87,4	5,0	2,5	-	5,0	-
STAND							
Priester	126	96,0	0,8	-	-	3,2	-
Laie	1.009	79,6	12,6	2,9	0,8	4,2	-
Diakon	29	93,1	6,9	-	-	-	-
Arbeiten Sie in der Kirche ehrenamtlich mit?							
ja, regelmäßig	443	91,6	5,9	-	0,5	2,0	-
ja, gelegentlich	219	68,0	22,8	5,0	0,5	3,7	-
nein	154	50,0	23,4	11,0	3,2	12,3	-
PGR	289	93,1	4,8	-	-	2,1	-
ReligionslehrerIn	57	84,2	7,0	1,8	-	7,0	-
VIKARIAT							
EDW - Vikariat Nord	255	87,5	6,7	3,9	0,4	1,6	-
EDW - Vikariat Süd	277	81,2	12,6	2,5	-	3,6	-
EDW - Vikariat Stadt	483	82,4	10,8	1,9	0,8	4,1	-
Ich gehöre nicht zur ED Wien	149	70,5	17,4	2,0	2,0	8,1	-
Was trifft bei Ihnen zu?							
Pfarrne neu	182	87,4	6,6	2,7	-	3,3	-
Filialgemeinde	210	86,7	9,0	1,9	-	2,4	-
das weiß ich nicht	772	79,0	12,8	2,6	1,0	4,5	-
Sehen Sie der beschlossenen Reform eher mit Hoffnungen oder mit Befürchtungen entgegen?							
eher mit Hoffnungen	171	73,1	14,0	1,8	0,6	2,9	7,6
teils-teils	394	78,2	10,2	2,0	-	3,3	6,3
eher mit Befürchtungen	677	76,2	9,7	2,7	1,0	4,1	6,2

EDW84 Arbeiten Sie in der Kirche ehrenamtlich mit?

Horizontale Prozentuierung							
	Total (Rohwerte)	ja, regelmäßig	ja, gelegentlich	nein	Ich bin Pfarrgemeinderätin/Pfarrgemeinderat	Ich bin ReligionslehrerIn	keine Angabe
Total	1.258	35,2	17,4	12,2	23,0	23,0	7,6
TYOLOGIE							
Befürworter	353	32,9	12,5	11,9	28,6	28,6	7,6
Verhandlungsbereite	423	38,1	15,4	9,7	22,0	22,0	10,2
Widerständige	482	34,4	22,8	14,7	19,7	19,7	5,4
GESCHLECHT							
Frau	498	39,0	18,1	9,8	26,1	26,1	0,2
Mann	666	37,4	19,4	15,8	23,9	23,9	0,2
ALTER							
unter 29 Jahren	43	37,2	11,6	7,0	39,5	39,5	-
30-39 Jahre	82	29,3	17,1	11,0	32,9	32,9	-
40-49 Jahre	263	39,2	15,2	10,6	25,5	25,5	-
50-59 Jahre	312	38,5	14,7	10,9	30,4	30,4	0,3
60-69 Jahre	305	38,0	22,6	16,4	21,0	21,0	-
70 und mehr	159	40,3	28,3	18,9	11,9	11,9	0,6
STAND							
Priester	126	42,1	6,3	33,3	16,7	16,7	0,8
Laie	1.009	36,4	20,8	11,0	26,2	26,2	0,1
Diakon	29	79,3	3,4	3,4	13,8	13,8	-
Arbeiten Sie in der Kirche ehrenamtlich mit?							
ja, regelmäßig	443	100,0	-	-	-	-	-
ja, gelegentlich	219	-	100,0	-	-	-	-
nein	154	-	-	100,0	-	-	-
PGR	289	-	-	-	100,0	100,0	-
ReligionslehrerIn	57	-	-	-	-	-	-
VIKARIAT							
EDW - Vikariat Nord	255	32,5	14,1	10,6	36,1	36,1	-
EDW - Vikariat Süd	277	37,5	22,0	10,1	24,9	24,9	0,4
EDW - Vikariat Stadt	483	43,1	17,6	12,2	22,6	22,6	0,2
Ich gehöre nicht zur ED Wien	149	32,2	24,8	26,8	12,8	12,8	-
Was trifft bei Ihnen zu?							
Pfarrne neu	182	33,5	15,9	15,9	28,6	28,6	-
Filialgemeinde	210	41,0	18,1	8,6	29,0	29,0	-
das weiß ich nicht	772	38,3	19,7	13,9	22,8	22,8	0,3
Sehen Sie der beschlossenen Reform eher mit Hoffnungen oder mit Befürchtungen entgegen?							
eher mit Hoffnungen	171	30,4	15,8	17,0	22,2	22,2	8,2
teils-teils	394	36,3	14,5	10,7	27,7	27,7	6,3
eher mit Befürchtungen	677	36,5	19,9	12,3	20,8	20,8	6,4





EDW85 Was trifft bei Ihnen zu?

Horizontale Prozentuierung						
	Total (Rohwerte)	Ich gehöre zur Erzdiözese Wien - Vikariat Nord	Ich gehöre zur Erzdiözese Wien - Vikariat Süd	Ich gehöre zur Erzdiözese Wien - Vikariat Stadt	Ich gehöre nicht zur ED Wien	keine Angabe
Total	1.258	20,3	22,0	38,4	11,8	7,5
TYOLOGIE						
Befürworter	353	23,5	16,7	45,0	7,4	7,4
Verhandlungsbereite	423	19,6	20,3	36,6	13,5	9,9
Widerständige	482	18,5	27,4	35,1	13,7	5,4
GESCHLECHT						
Frau	498	24,1	21,1	41,8	13,1	-
Mann	666	20,3	25,8	41,3	12,6	-
ALTER						
unter 29 Jahren	43	27,9	23,3	41,9	7,0	-
30-39 Jahre	82	32,9	30,5	26,8	9,8	-
40-49 Jahre	263	21,7	30,4	38,4	9,5	-
50-59 Jahre	312	26,6	18,9	40,4	14,1	-
60-69 Jahre	305	17,7	21,3	45,9	15,1	-
70 und mehr	159	13,8	23,9	47,8	14,5	-
STAND						
Priester	126	17,5	26,2	36,5	19,8	-
Laie	1.009	22,7	23,5	42,1	11,7	-
Diakon	29	13,8	24,1	41,4	20,7	-
Arbeiten Sie in der Kirche ehrenamtlich mit?						
ja, regelmäßig	443	18,7	23,5	47,0	10,8	-
ja, gelegentlich	219	16,4	27,9	38,8	16,9	-
nein	154	17,5	18,2	38,3	26,0	-
PGR	289	31,8	23,9	37,7	6,6	-
ReligionslehrerIn	57	29,8	24,6	36,8	8,8	-
VIKARIAT						
EDW - Vikariat Nord	255	100,0	-	-	-	-
EDW - Vikariat Süd	277	-	100,0	-	-	-
EDW - Vikariat Stadt	483	-	-	100,0	-	-
Ich gehöre nicht zur ED Wien	149	-	-	-	100,0	-
Was trifft bei Ihnen zu?						
Pfarre neu	182	33,5	24,2	31,9	10,4	-
Filialgemeinde	210	36,7	25,7	25,2	12,4	-
das weiß ich nicht	772	15,2	23,2	48,2	13,5	-
Sehen Sie der beschlossenen Reform eher mit Hoffnungen oder mit Befürchtungen entgegen?						
eher mit Hoffnungen	171	24,6	18,1	39,8	9,9	7,6
teils-teils	394	18,3	19,5	45,9	9,9	6,3
eher mit Befürchtungen	677	20,7	24,8	34,6	13,7	6,2





EDW86 Was trifft bei Ihnen zu?

Horizontale Prozentuierung		Total (Rohwerte)	Ich gehöre zu einer Pfarre, die künftig eine Pfarre neu (Zentral-, Groß-Pfarrre) sein wird	Ich gehöre zu einer Pfarre, die künftig eine Filialgemeinde sein wird	das weiß ich nicht	keine Angabe
Total	1.258	14,5	16,7	61,4	7,5	
TYPLOGIE						
Befürworter	353	16,4	19,5	56,7	7,4	
Verhandlungsbereite	423	10,9	17,7	61,5	9,9	
Widerständige	482	16,2	13,7	64,7	5,4	
GESCHLECHT						
Frau	498	18,3	15,7	66,1	-	
Mann	666	13,7	19,8	66,5	-	
ALTER						
unter 29 Jahren	43	4,7	14,0	81,4	-	
30-39 Jahre	82	14,6	19,5	65,9	-	
40-49 Jahre	263	15,6	20,9	63,5	-	
50-59 Jahre	312	16,3	19,2	64,4	-	
60-69 Jahre	305	18,0	14,1	67,9	-	
70 und mehr	159	13,2	18,9	67,9	-	
STAND						
Priester	126	13,5	14,3	72,2	-	
Laie	1.009	15,9	18,5	65,6	-	
Diakon	29	17,2	17,2	65,5	-	
Arbeiten Sie in der Kirche ehrenamtlich mit?						
ja, regelmäßig	443	13,8	19,4	66,8	-	
ja, gelegentlich	219	13,2	17,4	69,4	-	
nein	154	18,8	11,7	69,5	-	
PGR	289	18,0	21,1	60,9	-	
ReligionslehrerIn	57	19,3	12,3	68,4	-	
VIKARIAT						
EDW - Vikariat Nord	255	23,9	30,2	45,9	-	
EDW - Vikariat Süd	277	15,9	19,5	64,6	-	
EDW - Vikariat Stadt	483	12,0	11,0	77,0	-	
Ich gehöre nicht zur ED Wien	149	12,8	17,4	69,8	-	
Was trifft bei Ihnen zu?						
Pfarre neu	182	100,0	-	-	-	
Filialgemeinde	210	-	100,0	-	-	
das weiß ich nicht	772	-	-	100,0	-	
Sehen Sie der beschlossenen Reform eher mit Hoffnungen oder mit Befürchtungen entgegen?						
eher mit Hoffnungen	171	21,1	18,7	52,6	7,6	
teils-teils	394	13,2	14,2	66,2	6,3	
eher mit Befürchtungen	677	13,7	18,0	62,0	6,2	

EDW88 Wirkung: Mangelverwaltung

Horizontale Prozentuierung					
	Total (Rohwerte)	sehr stark	stark	schwach	sehr schwach
					
Total	1.258	60,4	26,0	10,0	2,3
TYPLOGIE					
Befürworter	353	68,3	24,9	5,1	1,7
Verhandlungsbereite	423	66,4	22,9	6,1	1,2
Widerständige	482	49,4	29,5	17,0	3,7
GESCHLECHT					
Frau	498	66,1	24,1	7,8	1,8
Mann	666	58,4	27,2	11,1	2,7
ALTER					
unter 29 Jahren	43	65,1	25,6	4,7	4,7
30-39 Jahre	82	61,0	30,5	6,1	1,2
40-49 Jahre	263	69,2	22,4	7,6	0,8
50-59 Jahre	312	65,4	24,4	8,3	1,9
60-69 Jahre	305	59,3	26,6	10,5	2,6
70 und mehr	159	45,9	30,8	17,6	5,0
STAND					
Priester	126	57,9	28,6	12,7	0,8
Laie	1.009	62,1	25,2	9,6	2,6
Diakon	29	62,1	37,9	-	-
Arbeiten Sie in der Kirche ehrenamtlich mit?					
ja, regelmäßig	443	63,4	25,3	8,8	2,5
ja, gelegentlich	219	57,1	28,3	10,5	3,2
nein	154	48,7	34,4	14,3	1,3
PGR	289	66,1	23,5	8,3	1,7
ReligionslehrerIn	57	77,2	10,5	8,8	3,5
VIKARIAT					
EDW - Vikariat Nord	255	65,5	22,0	10,6	2,0
EDW - Vikariat Süd	277	57,0	29,6	10,1	2,5
EDW - Vikariat Stadt	483	64,8	24,6	8,3	1,9
Ich gehöre nicht zur ED Wien	149	53,7	29,5	12,1	4,0
Was trifft bei Ihnen zu?					
Pfarrne neu	182	61,0	27,5	8,8	2,2
Filialgemeinde	210	61,0	24,3	11,0	3,3
das weiß ich nicht	772	62,0	25,9	9,6	2,1
Sehen Sie der beschlossenen Reform eher mit Hoffnungen oder mit Befürchtungen entgegen?					
eher mit Hoffnungen	171	57,3	31,6	8,8	0,6
teils-teils	394	70,1	21,8	5,3	1,5
eher mit Befürchtungen	677	56,1	27,0	12,9	3,1





EDW89 Wirkung: Aufbruch

Horizontale Prozentuierung					
	Total (Rohwerte)	sehr stark	stark	schwach	sehr schwach
					
Total	1.258	9,1	20,0	34,3	34,7
TYPLOGIE					
Befürworter	353	29,7	53,8	16,4	-
Verhandlungsbereite	423	1,2	10,9	48,5	34,3
Widerständige	482	1,0	3,1	34,9	60,4
GESCHLECHT					
Frau	498	9,0	21,9	37,3	31,5
Mann	666	9,0	18,5	33,5	38,4
ALTER					
unter 29 Jahren	43	16,3	34,9	20,9	27,9
30-39 Jahre	82	13,4	24,4	34,1	26,8
40-49 Jahre	263	9,9	19,8	43,0	27,4
50-59 Jahre	312	10,3	23,1	34,6	32,1
60-69 Jahre	305	6,6	15,7	34,4	42,3
70 und mehr	159	5,7	15,7	28,9	49,1
STAND					
Priester	126	12,7	19,0	34,9	33,3
Laie	1.009	8,6	19,7	35,3	35,9
Diakon	29	6,9	31,0	31,0	31,0
Arbeiten Sie in der Kirche ehrenamtlich mit?					
ja, regelmäßig	443	7,7	19,9	35,9	36,6
ja, gelegentlich	219	8,2	16,0	24,2	50,7
nein	154	13,6	14,9	33,8	36,4
PGR	289	9,0	23,5	41,9	25,3
ReligionslehrerIn	57	8,8	31,6	40,4	19,3
VIKARIAT					
EDW - Vikariat Nord	255	11,4	22,4	34,1	32,2
EDW - Vikariat Süd	277	6,5	19,1	37,2	36,5
EDW - Vikariat Stadt	483	9,5	21,5	35,4	33,1
Ich gehöre nicht zur ED Wien	149	8,1	12,1	32,2	47,0
Was trifft bei Ihnen zu?					
Pfarrne neu	182	8,8	24,7	37,9	28,0
Filialgemeinde	210	9,5	23,3	32,9	33,8
das weiß ich nicht	772	8,9	17,9	35,1	37,7
Sehen Sie der beschlossenen Reform eher mit Hoffnungen oder mit Befürchtungen entgegen?					
eher mit Hoffnungen	171	49,1	36,8	7,6	2,3
teils-teils	394	5,3	35,0	42,6	15,2
eher mit Befürchtungen	677	1,3	6,5	36,9	54,2

EDW90 Gottesdienstkultur: Wortgottesdienst wird normal?





Horizontale Prozentuierung					
	Total (Rohwerte)	sehr stark	stark	schwach	sehr schwach
Total	1.258	9,1	22,0	37,3	27,0
TYPLOGIE					
Befürworter	353	6,8	20,4	43,1	24,6
Verhandlungsbereite	423	21,3	45,4	26,2	-
Widerständige	482	-	2,7	42,7	52,5
GESCHLECHT					
Frau	498	9,8	25,1	37,1	27,9
Mann	666	9,2	21,6	40,2	29,0
ALTER					
unter 29 Jahren	43	18,6	23,3	37,2	20,9
30-39 Jahre	82	11,0	17,1	42,7	29,3
40-49 Jahre	263	10,3	22,8	35,7	31,2
50-59 Jahre	312	9,6	22,4	37,8	30,1
60-69 Jahre	305	6,9	25,2	42,3	25,6
70 und mehr	159	9,4	23,9	38,4	28,3
STAND					
Priester	126	-	21,4	42,1	36,5
Laie	1.009	10,6	23,0	38,4	28,0
Diakon	29	10,3	34,5	44,8	10,3
Arbeiten Sie in der Kirche ehrenamtlich mit?					
ja, regelmäßig	443	10,6	23,9	37,0	28,4
ja, gelegentlich	219	7,3	20,1	38,4	34,2
nein	154	7,8	23,4	37,0	31,8
PGR	289	10,4	25,3	40,5	23,9
ReligionslehrerIn	57	8,8	17,5	50,9	22,8
VIKARIAT					
EDW - Vikariat Nord	255	9,8	25,9	41,2	23,1
EDW - Vikariat Süd	277	6,1	19,5	41,9	32,5
EDW - Vikariat Stadt	483	11,0	22,6	36,6	29,8
Ich gehöre nicht zur ED Wien	149	10,1	26,8	36,9	26,2
Was trifft bei Ihnen zu?					
Pfarrne neu	182	6,0	20,3	45,6	28,0
Filialgemeinde	210	14,3	29,0	34,8	21,9
das weiß ich nicht	772	8,9	22,2	38,5	30,4
Sehen Sie der beschlossenen Reform eher mit Hoffnungen oder mit Befürchtungen entgegen?					
eher mit Hoffnungen	171	12,3	21,6	37,4	22,2
teils-teils	394	11,2	22,8	39,3	22,1
eher mit Befürchtungen	677	7,2	22,2	36,8	31,6

EDW91 Gottesdienstkultur: Eucharistiefiern lokal!





Horizontale Prozentuierung					
	Total (Rohwerte)	sehr stark	stark	schwach	sehr schwach
					
Total	1.258	13,9	46,4	29,1	5,2
TYOLOGIE					
Befürworter	353	1,1	21,2	55,0	17,0
Verhandlungsbereite	423	12,3	55,8	22,9	0,7
Widerständige	482	24,7	56,6	15,6	0,4
GESCHLECHT					
Frau	498	13,1	49,0	33,3	4,0
Mann	666	15,6	48,5	29,0	6,0
ALTER					
unter 29 Jahren	43	14,0	41,9	32,6	11,6
30-39 Jahre	82	12,2	47,6	28,0	11,0
40-49 Jahre	263	14,1	44,5	35,0	6,1
50-59 Jahre	312	11,5	44,6	36,5	6,4
60-69 Jahre	305	15,7	56,4	24,9	2,0
70 und mehr	159	20,1	51,6	25,2	2,5
STAND					
Priester	126	13,5	43,7	33,3	9,5
Laie	1.009	14,9	49,2	30,4	4,7
Diakon	29	6,9	55,2	34,5	3,4
Arbeiten Sie in der Kirche ehrenamtlich mit?					
ja, regelmäßig	443	13,1	49,2	32,3	5,0
ja, gelegentlich	219	19,6	53,9	21,5	4,1
nein	154	26,0	45,5	21,4	5,8
PGR	289	8,7	48,1	37,4	4,8
ReligionslehrerIn	57	3,5	38,6	49,1	8,8
VIKARIAT					
EDW - Vikariat Nord	255	12,2	47,8	35,7	3,9
EDW - Vikariat Süd	277	17,7	48,4	26,7	6,1
EDW - Vikariat Stadt	483	12,0	48,4	32,5	6,2
Ich gehöre nicht zur ED Wien	149	20,8	51,7	24,8	2,0
Was trifft bei Ihnen zu?					
Pfarrne neu	182	9,9	53,8	30,2	4,9
Filialgemeinde	210	14,8	43,8	35,7	5,2
das weiß ich nicht	772	15,5	48,8	29,7	5,2
Sehen Sie der beschlossenen Reform eher mit Hoffnungen oder mit Befürchtungen entgegen?					
eher mit Hoffnungen	171	4,1	22,8	40,9	25,7
teils-teils	394	6,9	42,9	40,6	3,8
eher mit Befürchtungen	677	20,8	55,5	20,1	0,9







EDW92 Voten: Befürwortung (Deparochialisierung)

Horizontale Prozentuierung					
	Total (Rohwerte)	sehr stark	stark	schwach	sehr schwach
					
Total	1.258	3,9	15,3	41,1	32,9
TYPLOGIE					
Befürworter	353	13,6	49,6	29,2	0,8
Verhandlungsbereite	423	0,2	3,5	60,0	26,5
Widerständige	482	-	0,4	33,2	62,0
GESCHLECHT					
Frau	498	3,0	16,3	44,0	36,1
Mann	666	5,1	16,4	43,8	33,8
ALTER					
unter 29 Jahren	43	11,6	25,6	46,5	16,3
30-39 Jahre	82	9,8	18,3	41,5	29,3
40-49 Jahre	263	4,6	16,7	50,6	27,8
50-59 Jahre	312	5,8	18,6	42,6	32,1
60-69 Jahre	305	1,0	12,1	41,6	44,3
70 und mehr	159	1,9	15,7	40,3	41,5
STAND					
Priester	126	9,5	24,6	39,7	26,2
Laie	1.009	3,5	15,4	44,0	36,3
Diakon	29	6,9	13,8	58,6	20,7
Arbeiten Sie in der Kirche					
ehrenamtlich mit?					
ja, regelmäßig	443	4,3	16,0	42,9	36,3
ja, gelegentlich	219	3,7	11,0	42,9	41,6
nein	154	5,8	14,9	38,3	39,6
PGR	289	3,8	20,4	47,1	27,7
ReligionslehrerIn	57	1,8	22,8	54,4	21,1
VIKARIAT					
EDW - Vikariat Nord	255	3,1	17,3	47,8	31,4
EDW - Vikariat Süd	277	3,2	11,9	44,0	39,7
EDW - Vikariat Stadt	483	6,0	20,5	40,8	31,9
Ich gehöre nicht zur ED Wien	149	2,0	9,4	47,0	40,9
Was trifft bei Ihnen zu?					
Pfarrne neu	182	4,4	19,2	44,0	31,3
Filialgemeinde	210	4,3	20,0	39,5	35,7
das weiß ich nicht	772	4,1	14,6	45,1	35,4
Sehen Sie der beschlossenen Reform					
eher mit Hoffnungen oder mit					
Befürchtungen entgegen?					
eher mit Hoffnungen	171	22,8	46,8	19,9	2,9
teils-teils	394	2,3	25,4	52,8	13,2
eher mit Befürchtungen	677	0,1	1,8	40,6	52,7





EDW93 Vorgehen: Beteiligung schadet

Horizontale Prozentuierung					
	Total (Rohwerte)	sehr stark	stark	schwach	sehr schwach
					
Total	1.258	1,0	6,8	37,8	47,6
TYPLOGIE					
Befürworter	353	2,5	15,0	48,2	27,5
Verhandlungsbereite	423	0,2	1,7	31,2	57,2
Widerständige	482	0,6	5,2	35,9	53,9
GESCHLECHT					
Frau	498	0,4	4,0	37,6	57,4
Mann	666	1,5	9,6	42,2	45,8
ALTER					
unter 29 Jahren	43	2,3	9,3	44,2	44,2
30-39 Jahre	82	2,4	12,2	35,4	48,8
40-49 Jahre	263	1,5	7,2	36,5	54,4
50-59 Jahre	312	1,3	7,7	36,9	53,2
60-69 Jahre	305	0,3	5,6	43,3	49,8
70 und mehr	159	-	6,3	48,4	44,7
STAND					
Priester	126	4,0	16,7	41,3	38,1
Laie	1.009	0,7	6,1	40,1	52,1
Diakon	29	-	3,4	37,9	58,6
Arbeiten Sie in der Kirche ehrenamtlich mit?					
ja, regelmäßig	443	0,7	7,7	44,9	46,3
ja, gelegentlich	219	1,4	4,6	32,4	60,7
nein	154	1,3	13,0	38,3	46,1
PGR	289	1,4	6,2	42,2	49,1
ReligionslehrerIn	57	-	1,8	29,8	68,4
VIKARIAT					
EDW - Vikariat Nord	255	-	6,3	47,8	45,5
EDW - Vikariat Süd	277	1,4	8,7	37,2	51,6
EDW - Vikariat Stadt	483	1,0	7,7	37,1	53,4
Ich gehöre nicht zur ED Wien	149	2,0	4,7	43,0	49,7
Was trifft bei Ihnen zu?					
Pfarrne neu	182	-	4,9	39,6	54,4
Filialgemeinde	210	1,0	9,0	44,3	45,2
das weiß ich nicht	772	1,3	7,3	39,2	51,4
Sehen Sie der beschlossenen Reform eher mit Hoffnungen oder mit Befürchtungen entgegen?					
eher mit Hoffnungen	171	2,9	15,8	43,9	29,8
teils-teils	394	0,8	5,6	41,1	46,2
eher mit Befürchtungen	677	0,7	5,3	35,2	54,1





EDW94 Laien: Aufwertung

Horizontale Prozentuierung					
	Total (Rohwerte)	sehr stark	stark	schwach	sehr schwach
					
Total	1.258	45,9	35,5	11,4	1,6
TYPLOGIE					
Befürworter	353	46,7	36,3	10,8	0,8
Verhandlungsbereite	423	66,2	22,9	2,4	0,2
Widerständige	482	27,6	46,1	19,7	3,3
GESCHLECHT					
Frau	498	47,2	39,6	11,8	1,4
Mann	666	49,2	36,6	12,2	2,0
ALTER					
unter 29 Jahren	43	37,2	41,9	18,6	2,3
30-39 Jahre	82	40,2	43,9	14,6	1,2
40-49 Jahre	263	46,4	35,4	15,2	3,0
50-59 Jahre	312	45,5	40,7	12,5	1,3
60-69 Jahre	305	52,1	37,4	8,5	2,0
70 und mehr	159	57,2	33,3	9,4	-
STAND					
Priester	126	45,2	40,5	10,3	4,0
Laie	1.009	48,2	37,8	12,6	1,5
Diakon	29	69,0	31,0	-	-
Arbeiten Sie in der Kirche					
ehrenamtlich mit?					
ja, regelmäßig	443	48,8	36,6	12,4	2,3
ja, gelegentlich	219	48,9	41,1	8,7	1,4
nein	154	40,9	42,9	14,3	1,9
PGR	289	48,8	36,7	13,1	1,4
ReligionslehrerIn	57	61,4	28,1	10,5	-
VIKARIAT					
EDW - Vikariat Nord	255	49,0	35,7	14,1	1,2
EDW - Vikariat Süd	277	44,0	39,7	12,6	3,6
EDW - Vikariat Stadt	483	51,1	36,2	11,2	1,4
Ich gehöre nicht zur ED Wien	149	46,3	43,6	10,1	-
Was trifft bei Ihnen zu?					
Pfarrne neu	182	51,1	35,7	11,5	1,6
Filialgemeinde	210	50,5	33,3	12,9	3,3
das weiß ich nicht	772	47,2	39,6	11,9	1,3
Sehen Sie der beschlossenen Reform					
eher mit Hoffnungen oder mit					
Befürchtungen entgegen?					
eher mit Hoffnungen	171	49,7	31,0	11,7	1,2
teils-teils	394	49,0	35,8	9,1	1,0
eher mit Befürchtungen	677	44,2	37,4	12,9	1,9

EDW95 Vorgehen: Widerstand





Horizontale Prozentuierung					
	Total (Rohwerte)	sehr stark	stark	schwach	sehr schwach
					
Total	1.258	66,0	22,9	3,8	0,6
TYOLOGIE					
Befürworter	353	49,0	36,5	6,2	1,4
Verhandlungsbereite	423	68,6	18,2	3,5	-
Widerständige	482	76,1	17,0	2,3	0,4
GESCHLECHT					
Frau	498	70,1	25,3	3,2	0,8
Mann	666	70,4	23,7	4,5	0,5
ALTER					
unter 29 Jahren	43	58,1	37,2	2,3	2,3
30-39 Jahre	82	76,8	14,6	7,3	-
40-49 Jahre	263	66,2	29,3	3,8	0,4
50-59 Jahre	312	66,3	27,6	4,5	0,6
60-69 Jahre	305	77,7	17,7	3,0	0,7
70 und mehr	159	70,4	24,5	3,8	0,6
STAND					
Priester	126	69,0	24,6	4,8	1,6
Laie	1.009	70,7	24,4	3,6	0,5
Diakon	29	62,1	24,1	13,8	-
Arbeiten Sie in der Kirche ehrenamtlich mit?					
ja, regelmäßig	443	71,3	23,9	3,6	0,7
ja, gelegentlich	219	75,3	18,3	5,5	-
nein	154	65,6	27,3	3,9	1,9
PGR	289	67,5	27,3	3,8	0,3
ReligionslehrerIn	57	68,4	29,8	1,8	-
VIKARIAT					
EDW - Vikariat Nord	255	67,8	27,1	4,3	0,4
EDW - Vikariat Süd	277	72,2	23,5	2,5	0,7
EDW - Vikariat Stadt	483	71,4	23,4	3,7	0,6
Ich gehöre nicht zur ED Wien	149	67,1	24,8	6,7	0,7
Was trifft bei Ihnen zu?					
Pfarrne neu	182	63,2	30,8	3,8	1,1
Filialgemeinde	210	72,9	21,9	4,8	-
das weiß ich nicht	772	71,2	23,6	3,8	0,6
Sehen Sie der beschlossenen Reform eher mit Hoffnungen oder mit Befürchtungen entgegen?					
eher mit Hoffnungen	171	46,8	34,5	9,4	1,8
teils-teils	394	59,6	30,2	3,6	0,3
eher mit Befürchtungen	677	76,1	16,2	2,7	0,4

EDW96 Laien: Mehreinsatz

Horizontale Prozentuierung					
	Total (Rohwerte)	sehr stark	stark	schwach	sehr schwach
					
Total	1.258	43,9	39,3	10,1	1,2
TYPLOGIE					
Befürworter	353	38,5	45,6	10,2	0,3
Verhandlungsbereite	423	50,8	31,2	9,2	0,5
Widerständige	482	41,7	41,7	10,8	2,5
GESCHLECHT					
Frau	498	45,6	43,6	9,2	1,6
Mann	666	47,1	40,1	11,7	1,1
ALTER					
unter 29 Jahren	43	48,8	41,9	7,0	2,3
30-39 Jahre	82	39,0	45,1	14,6	1,2
40-49 Jahre	263	44,5	39,5	14,8	1,1
50-59 Jahre	312	42,9	43,6	11,2	2,2
60-69 Jahre	305	51,1	41,3	6,9	0,7
70 und mehr	159	50,9	39,6	8,8	0,6
STAND					
Priester	126	33,3	48,4	16,7	1,6
Laie	1.009	47,8	41,3	9,7	1,2
Diakon	29	58,6	20,7	17,2	3,4
Arbeiten Sie in der Kirche ehrenamtlich mit?					
ja, regelmäßig	443	50,3	37,5	10,4	1,8
ja, gelegentlich	219	51,1	40,2	8,2	0,5
nein	154	37,7	51,9	9,1	1,3
PGR	289	41,9	42,2	14,5	1,4
ReligionslehrerIn	57	43,9	49,1	7,0	-
VIKARIAT					
EDW - Vikariat Nord	255	43,5	44,3	11,0	1,2
EDW - Vikariat Süd	277	49,1	40,8	10,1	-
EDW - Vikariat Stadt	483	44,7	41,0	12,2	2,1
Ich gehöre nicht zur ED Wien	149	52,3	40,3	6,0	1,3
Was trifft bei Ihnen zu?					
Pfarrne neu	182	48,9	39,6	11,0	0,5
Filialgemeinde	210	48,6	38,1	13,3	-
das weiß ich nicht	772	45,3	43,0	9,8	1,8
Sehen Sie der beschlossenen Reform eher mit Hoffnungen oder mit Befürchtungen entgegen?					
eher mit Hoffnungen	171	45,6	39,2	8,8	-
teils-teils	394	37,6	43,1	12,9	1,3
eher mit Befürchtungen	677	48,0	37,8	9,0	1,5



EDW97 Voten partielle Zustimmung (pastorale Großräume)

Horizontale Prozentuierung					
	Total (Rohwerte)	sehr stark	stark	schwach	sehr schwach
					
Total	1.258	17,7	42,9	27,1	6,0
TYPLOGIE					
Befürworter	353	37,4	47,3	9,3	-
Verhandlungsbereite	423	14,9	49,2	23,4	3,3
Widerständige	482	5,8	34,2	43,4	12,7
GESCHLECHT					
Frau	498	15,9	47,0	30,1	6,4
Mann	666	20,7	44,6	27,8	6,0
ALTER					
unter 29 Jahren	43	11,6	41,9	41,9	4,7
30-39 Jahre	82	22,0	43,9	29,3	3,7
40-49 Jahre	263	17,9	48,3	29,3	4,2
50-59 Jahre	312	20,2	42,6	30,8	5,4
60-69 Jahre	305	16,4	44,9	29,8	7,9
70 und mehr	159	21,4	50,3	18,2	9,4
STAND					
Priester	126	19,8	44,4	30,2	5,6
Laie	1.009	18,0	45,8	28,8	6,4
Diakon	29	34,5	44,8	20,7	-
Arbeiten Sie in der Kirche ehrenamtlich mit?					
ja, regelmäßig	443	20,3	45,4	27,8	6,1
ja, gelegentlich	219	19,2	44,3	26,9	8,7
nein	154	14,9	42,9	35,7	5,2
PGR	289	16,6	48,8	27,7	5,9
ReligionslehrerIn	57	22,8	43,9	31,6	1,8
VIKARIAT					
EDW - Vikariat Nord	255	18,8	48,2	29,8	2,7
EDW - Vikariat Süd	277	13,4	39,7	36,1	9,7
EDW - Vikariat Stadt	483	24,0	46,0	23,4	5,8
Ich gehöre nicht zur ED Wien	149	10,7	51,0	30,9	6,7
Was trifft bei Ihnen zu?					
Pfarrne neu	182	23,1	41,8	29,1	4,9
Filialgemeinde	210	22,9	42,4	31,0	3,3
das weiß ich nicht	772	16,5	47,4	28,1	7,3
Sehen Sie der beschlossenen Reform eher mit Hoffnungen oder mit Befürchtungen entgegen?					
eher mit Hoffnungen	171	38,0	41,5	12,9	1,2
teils-teils	394	22,1	47,7	20,3	3,6
eher mit Befürchtungen	677	10,5	41,5	35,3	8,7

EDW98 TYPOLOGIE

Horizontale Prozentuierung				
	Total (Rohwerte)	Befürworter	Verhandlungsbereite	Widerständige
Total	1.258	28,1	33,6	38,3
TYPLOGIE				
Befürworter	353	100,0	-	-
Verhandlungsbereite	423	-	100,0	-
Widerständige	482	-	-	100,0
GESCHLECHT				
Frau	498	27,3	33,9	38,8
Mann	666	28,7	31,8	39,5
ALTER				
unter 29 Jahren	43	41,9	27,9	30,2
30-39 Jahre	82	34,1	25,6	40,2
40-49 Jahre	263	28,9	35,0	36,1
50-59 Jahre	312	33,7	29,2	37,2
60-69 Jahre	305	19,3	37,7	43,0
70 und mehr	159	25,8	31,4	42,8
STAND				
Priester	126	40,5	24,6	34,9
Laie	1.009	26,7	33,1	40,2
Diakon	29	24,1	55,2	20,7
Arbeiten Sie in der Kirche ehrenamtlich mit?				
ja, regelmäßig	443	26,2	36,3	37,5
ja, gelegentlich	219	20,1	29,7	50,2
nein	154	27,3	26,6	46,1
PGR	289	34,9	32,2	32,9
ReligionslehrerIn	57	40,4	35,1	24,6
VIKARIAT				
EDW - Vikariat Nord	255	32,5	32,5	34,9
EDW - Vikariat Süd	277	21,3	31,0	47,7
EDW - Vikariat Stadt	483	32,9	32,1	35,0
Ich gehöre nicht zur ED Wien	149	17,4	38,3	44,3
Was trifft bei Ihnen zu?				
Pfarrne neu	182	31,9	25,3	42,9
Filialgemeinde	210	32,9	35,7	31,4
das weiß ich nicht	772	25,9	33,7	40,4
Sehen Sie der beschlossenen Reform eher mit Hoffnungen oder mit Befürchtungen entgegen?				
eher mit Hoffnungen	171	84,2	11,7	4,1
teils-teils	394	38,3	38,1	23,6
eher mit Befürchtungen	677	7,7	36,6	55,7