

Beziehungen







Eine Umfrage in Oberösterreichs Schulen
Im Jahr 2016.

Tabellenband,
erstellt von Paul M. Zulehner
Wien 2017

(Die erste Liebe ist) der Himmel auf Erden

Horizontale Prozentuierung							
	Total (Fallzahl)	stimme voll und ganz zu	stimme zu	teils-teils	stimme nicht zu	stimme überhaupt nicht zu	1+2
JUG							
Total	866	19,9	33,3	30,0	9,6	7,2	53,1
Geschlecht							
weiblich	489	19,2	32,9	29,9	11,0	7,0	52,1
männlich	334	21,0	33,5	31,1	7,8	6,6	54,5
Ich kann mich nicht zuordnen	30	26,7	33,3	16,7	6,7	16,7	60,0
Wie alt sind Sie?							
vierzehn	53	18,9	26,4	43,4	7,5	3,8	45,3
fünfzehn	198	17,2	33,8	33,3	10,1	5,6	51,0
sechzehn	215	21,4	31,2	29,8	9,3	8,4	52,6
siebzehn	176	21,0	34,1	29,0	8,0	8,0	55,1
achtzehn	147	21,8	38,1	23,8	10,9	5,4	59,9
neunzehn	31	22,6	32,3	25,8	12,9	6,5	54,8
In welche Schule gehen Sie?							
AHS	222	18,5	27,9	32,9	11,3	9,5	46,4
BAKIP	51	15,7	33,3	27,5	15,7	7,8	49,0
BHS	397	20,2	36,3	28,7	8,6	6,3	56,4
Landwirtschaftliche Fachschule	60	28,3	33,3	30,0	6,7	1,7	61,7
eine andere Schule	117	21,4	31,6	29,1	9,4	8,5	53,0
Ortsgröße							
unter 500 Einwohner	51	13,7	37,3	29,4	13,7	5,9	51,0
501-2000	360	19,2	33,6	29,7	9,7	7,8	52,8
2001-5000	331	20,2	32,6	29,9	9,7	7,6	52,9
5001-20000	95	24,2	31,6	31,6	8,4	4,2	55,8
20001 und mehr	15	40,0	33,3	26,7	-	-	73,3
Ich lebe in einer festen Beziehung.							
ja	214	30,4	36,0	23,4	5,6	4,7	66,4
nein	523	17,2	33,3	31,0	11,5	7,1	50,5
Ich nutze folgende Soziale Medien:							
Facebook	83	18,1	32,5	30,1	10,8	8,4	50,6
Whatsapp	603	20,6	32,8	31,3	9,3	6,0	53,4
Instagramm	51	15,7	33,3	25,5	11,8	13,7	49,0
Twitter	6	-	-	33,3	-	66,7	-
Snapchat	77	22,1	42,9	22,1	9,1	3,9	64,9
weitere	23	26,1	30,4	17,4	17,4	8,7	56,5
keine	9	22,2	11,1	55,6	-	11,1	33,3
Ich kontrolliere meine Accounts							
alle fünf Minuten	42	26,2	23,8	28,6	9,5	11,9	50,0
alle zehn Minuten	50	18,0	34,0	34,0	6,0	8,0	52,0
alle fünfzehn Minuten	76	22,4	23,7	30,3	10,5	13,2	46,1
alle zwanzig Minuten	94	22,3	37,2	29,8	7,4	3,2	59,6
alle dreißig Minuten	213	23,9	36,6	25,8	8,9	4,7	60,6
seltener	377	16,7	33,2	31,8	10,9	7,4	49,9

(Die erste Liebe ist) wie eine Probefahrt vor dem Autokauf

Horizontale Prozentuierung							
	Total (Fallzahl)	stimme voll und ganz zu	stimme zu	teils-teils	stimme nicht zu	stimme überhaupt nicht zu	1+2
JUG							
Total	866	7,9	14,1	22,6	23,3	32,0	21,9
Geschlecht							
weiblich	489	4,3	12,9	21,3	22,3	39,3	17,2
männlich	334	12,0	16,2	25,4	25,1	21,3	28,1
Ich kann mich nicht zuordnen	30	16,7	13,3	16,7	23,3	30,0	30,0
Wie alt sind Sie?							
vierzehn	53	5,7	11,3	13,2	32,1	37,7	17,0
fünfzehn	198	9,1	9,1	26,8	23,7	31,3	18,2
sechzehn	215	8,8	13,5	18,6	24,2	34,9	22,3
siebzehn	176	8,0	19,9	22,7	22,7	26,7	27,8
achtzehn	147	4,1	14,3	25,9	23,1	32,7	18,4
neunzehn	31	3,2	9,7	29,0	22,6	35,5	12,9
In welche Schule gehen Sie?							
AHS	222	3,2	12,2	23,4	23,4	37,8	15,3
BAKIP	51	11,8	9,8	15,7	19,6	43,1	21,6
BHS	397	8,1	16,4	22,7	24,7	28,2	24,4
Landwirtschaftliche Fachschule	60	8,3	18,3	25,0	16,7	31,7	26,7
eine andere Schule	117	12,8	10,3	22,2	24,8	29,9	23,1
Ortsgröße							
unter 500 Einwohner	51	5,9	11,8	27,5	25,5	29,4	17,6
501-2000	360	6,9	13,3	22,5	25,6	31,7	20,3
2001-5000	331	8,8	15,1	22,1	21,1	32,9	23,9
5001-20000	95	7,4	15,8	24,2	22,1	30,5	23,2
20001 und mehr	15	13,3	13,3	20,0	26,7	26,7	26,7
Ich lebe in einer festen Beziehung.							
ja	214	6,1	12,1	22,0	25,7	34,1	18,2
nein	523	8,8	14,7	23,7	22,4	30,4	23,5
Ich nutze folgende Soziale Medien:							
Facebook	83	10,8	13,3	24,1	18,1	33,7	24,1
Whatsapp	603	6,8	14,6	21,9	25,5	31,2	21,4
Instagramm	51	9,8	7,8	23,5	27,5	31,4	17,6
Twitter	6	-	-	16,7	-	83,3	-
Snapchat	77	11,7	15,6	26,0	18,2	28,6	27,3
weitere	23	4,3	26,1	26,1	4,3	39,1	30,4
keine	9	11,1	-	33,3	22,2	33,3	11,1
Ich kontrolliere meine Accounts							
alle fünf Minuten	42	16,7	14,3	28,6	16,7	23,8	31,0
alle zehn Minuten	50	10,0	24,0	18,0	24,0	24,0	34,0
alle fünfzehn Minuten	76	7,9	11,8	23,7	23,7	32,9	19,7
alle zwanzig Minuten	94	4,3	21,3	23,4	23,4	27,7	25,5
alle dreißig Minuten	213	7,5	14,6	23,5	23,9	30,5	22,1
seltener	377	7,4	11,4	22,0	23,9	35,3	18,8

(Die erste Liebe ist) wie Romeo und Julia

Horizontale Prozentuierung							
	Total (Fallzahl)	stimme voll und ganz zu	stimme zu	teils-teils	stimme nicht zu	stimme überhaupt nicht zu	1+2
JUG							
Total	866	9,0	20,4	28,8	19,7	21,9	29,4
Geschlecht							
weiblich	489	8,4	20,0	28,4	22,1	21,1	28,4
männlich	334	9,9	20,7	29,6	17,7	22,2	30,5
Ich kann mich nicht zuordnen	30	13,3	30,0	26,7	3,3	26,7	43,3
Wie alt sind Sie?							
vierzehn	53	11,3	15,1	30,2	30,2	13,2	26,4
fünfzehn	198	11,6	22,2	25,8	23,2	17,2	33,8
sechzehn	215	7,9	21,9	30,7	15,8	23,7	29,8
siebzehn	176	8,5	17,0	35,8	18,8	19,9	25,6
achtzehn	147	4,1	19,7	22,4	23,8	29,9	23,8
neunzehn	31	9,7	29,0	25,8	9,7	25,8	38,7
In welche Schule gehen Sie?							
AHS	222	5,4	20,7	24,3	22,1	27,5	26,1
BAKIP	51	3,9	19,6	15,7	31,4	29,4	23,5
BHS	397	9,8	21,9	30,2	17,4	20,7	31,7
Landwirtschaftliche Fachschule	60	13,3	23,3	31,7	21,7	10,0	36,7
eine andere Schule	117	13,7	15,4	35,9	17,1	17,9	29,1
Ortsgröße							
unter 500 Einwohner	51	7,8	17,6	31,4	21,6	21,6	25,5
501-2000	360	8,3	21,1	30,3	20,3	20,0	29,4
2001-5000	331	8,2	20,2	28,4	19,0	24,2	28,4
5001-20000	95	12,6	22,1	24,2	20,0	21,1	34,7
20001 und mehr	15	26,7	20,0	26,7	13,3	13,3	46,7
Ich lebe in einer festen Beziehung.							
ja	214	10,7	21,5	28,0	19,6	20,1	32,2
nein	523	9,2	20,8	27,2	21,0	21,8	30,0
Ich nutze folgende Soziale Medien:							
Facebook	83	7,2	19,3	27,7	25,3	20,5	26,5
Whatsapp	603	9,1	21,4	29,5	19,2	20,7	30,5
Instagramm	51	2,0	15,7	29,4	17,6	35,3	17,6
Twitter	6	-	16,7	-	16,7	66,7	16,7
Snapchat	77	16,9	22,1	26,0	16,9	18,2	39,0
weitere	23	4,3	13,0	34,8	21,7	26,1	17,4
keine	9	11,1	22,2	22,2	33,3	11,1	33,3
Ich kontrolliere meine Accounts							
alle fünf Minuten	42	14,3	14,3	31,0	7,1	33,3	28,6
alle zehn Minuten	50	12,0	22,0	30,0	20,0	16,0	34,0
alle fünfzehn Minuten	76	6,6	21,1	22,4	21,1	28,9	27,6
alle zwanzig Minuten	94	9,6	22,3	30,9	22,3	14,9	31,9
alle dreißig Minuten	213	9,4	25,8	29,6	18,3	16,9	35,2
seltener	377	8,2	17,8	28,9	21,0	24,1	26,0

(Die erste Liebe ist) das Vereintsein mit meiner anderen Hälfte

Horizontale Prozentuierung				
	Total (Fallzahl)	stimme nicht zu	stimme überhaupt nicht zu	1+2
JUG				
Total	866	10,6	9,1	57,4
Geschlecht				
weiblich	489	12,3	7,0	59,1
männlich	334	8,4	10,8	56,3
Ich kann mich nicht zuordnen	30	6,7	26,7	50,0
Wie alt sind Sie?				
vierzehn	53	18,9	5,7	58,5
fünfzehn	198	9,1	12,6	53,5
sechzehn	215	12,1	8,8	60,5
siebzehn	176	9,1	7,4	54,5
achtzehn	147	10,2	7,5	61,2
neunzehn	31	6,5	6,5	67,7
In welche Schule gehen Sie?				
AHS	222	14,4	11,7	49,5
BAKIP	51	9,8	11,8	60,8
BHS	397	9,3	8,3	61,0
Landwirtschaftliche Fachschule	60	10,0	-	66,7
eine andere Schule	117	8,5	11,1	55,6
Ortsgröße				
unter 500 Einwohner	51	7,8	11,8	45,1
501-2000	360	8,9	8,6	60,8
2001-5000	331	12,1	10,0	54,4
5001-20000	95	13,7	7,4	61,1
20001 und mehr	15	6,7	-	80,0
Ich lebe in einer festen Beziehung.				
ja	214	8,9	4,7	73,4
nein	523	11,1	10,1	52,8
Ich nutze folgende Soziale Medien:				
Facebook	83	15,7	7,2	51,8
Whatsapp	603	9,5	8,1	60,5
Instagramm	51	13,7	11,8	49,0
Twitter	6	16,7	50,0	16,7
Snapchat	77	9,1	10,4	57,1
weitere	23	8,7	17,4	52,2
keine	9	33,3	11,1	22,2
Ich kontrolliere meine Accounts				
alle fünf Minuten	42	4,8	16,7	50,0
alle zehn Minuten	50	8,0	4,0	56,0
alle fünfzehn Minuten	76	17,1	10,5	57,9
alle zwanzig Minuten	94	8,5	4,3	60,6
alle dreißig Minuten	213	9,4	7,5	64,8
seltener	377	11,4	10,6	54,1

(Die erste Liebe ist) wie ein ständig rauschendes Fest

Horizontale Prozentuierung							
	Total (Fallzahl)	stimme voll und ganz zu	stimme zu	teils-teils	stimme nicht zu	stimme überhaupt nicht zu	1+2
JUG							
Total	866	13,6	26,8	29,9	17,2	12,4	40,4
Geschlecht							
weiblich	489	12,9	26,4	33,3	15,7	11,7	39,3
männlich	334	12,9	27,8	27,2	20,1	12,0	40,7
Ich kann mich nicht zuordnen	30	30,0	23,3	13,3	10,0	23,3	53,3
Wie alt sind Sie?							
vierzehn	53	5,7	37,7	20,8	24,5	11,3	43,4
fünfzehn	198	11,6	26,3	32,8	15,7	13,6	37,9
sechzehn	215	14,4	24,2	30,2	18,1	13,0	38,6
siebzehn	176	14,8	30,1	29,0	18,2	8,0	44,9
achtzehn	147	11,6	25,9	34,7	15,6	12,2	37,4
neunzehn	31	12,9	19,4	25,8	22,6	19,4	32,3
In welche Schule gehen Sie?							
AHS	222	11,7	23,4	32,0	19,4	13,5	35,1
BAKIP	51	9,8	25,5	33,3	17,6	13,7	35,3
BHS	397	12,8	28,7	30,0	17,1	11,3	41,6
Landwirtschaftliche Fachschule	60	20,0	30,0	30,0	13,3	6,7	50,0
eine andere Schule	117	16,2	26,5	27,4	15,4	14,5	42,7
Ortsgröße							
unter 500 Einwohner	51	5,9	27,5	21,6	25,5	19,6	33,3
501-2000	360	13,6	28,9	30,0	15,3	12,2	42,5
2001-5000	331	12,4	26,6	29,9	19,9	11,2	39,0
5001-20000	95	20,0	21,1	36,8	10,5	11,6	41,1
20001 und mehr	15	20,0	20,0	33,3	20,0	6,7	40,0
Ich lebe in einer festen Beziehung.							
ja	214	16,8	27,6	30,8	15,0	9,8	44,4
nein	523	12,0	27,9	29,3	18,5	12,2	40,0
Ich nutze folgende Soziale Medien:							
Facebook	83	12,0	27,7	36,1	15,7	8,4	39,8
Whatsapp	603	13,6	29,0	29,4	16,6	11,4	42,6
Instagramm	51	7,8	13,7	41,2	17,6	19,6	21,6
Twitter	6	-	-	16,7	16,7	66,7	-
Snapchat	77	19,5	23,4	24,7	20,8	11,7	42,9
weitere	23	8,7	21,7	26,1	30,4	13,0	30,4
keine	9	22,2	11,1	44,4	11,1	11,1	33,3
Ich kontrolliere meine Accounts							
alle fünf Minuten	42	14,3	28,6	19,0	11,9	26,2	42,9
alle zehn Minuten	50	26,0	18,0	32,0	14,0	10,0	44,0
alle fünfzehn Minuten	76	15,8	23,7	32,9	11,8	15,8	39,5
alle zwanzig Minuten	94	12,8	29,8	26,6	20,2	10,6	42,6
alle dreißig Minuten	213	12,7	30,0	30,0	16,9	10,3	42,7
seltener	377	11,9	26,0	31,8	18,8	11,4	37,9

(Die erste Liebe ist) wie Aufbaumahrung für mein Selbstbewußtsein

Horizontale Prozentuierung							
	Total (Fallzahl)	stimme voll und ganz zu	stimme zu	teils-teils	stimme nicht zu	stimme überhaupt nicht zu	1+2
JUG							
Total	866	16,5	27,8	28,8	14,1	12,7	44,3
Geschlecht							
weiblich	489	16,8	26,8	27,4	16,2	12,9	43,6
männlich	334	16,2	29,9	30,5	12,0	11,4	46,1
Ich kann mich nicht zuordnen	30	13,3	20,0	33,3	6,7	26,7	33,3
Wie alt sind Sie?							
vierzehn	53	5,7	30,2	35,8	22,6	5,7	35,8
fünfzehn	198	12,1	30,3	24,2	16,7	16,7	42,4
sechzehn	215	18,6	26,0	29,8	13,0	12,6	44,7
siebzehn	176	15,9	29,0	30,1	14,8	10,2	44,9
achtzehn	147	21,1	27,2	29,9	10,9	10,9	48,3
neunzehn	31	16,1	29,0	32,3	9,7	12,9	45,2
In welche Schule gehen Sie?							
AHS	222	12,6	27,9	28,4	16,2	14,9	40,5
BAKIP	51	17,6	27,5	31,4	11,8	11,8	45,1
BHS	397	17,4	28,7	30,7	13,4	9,8	46,1
Landwirtschaftliche Fachschule	60	16,7	40,0	16,7	13,3	13,3	56,7
eine andere Schule	117	18,8	17,9	29,1	15,4	18,8	36,8
Ortsgröße							
unter 500 Einwohner	51	17,6	13,7	45,1	11,8	11,8	31,4
501-2000	360	16,4	28,6	27,5	15,6	11,9	45,0
2001-5000	331	18,4	28,1	25,7	15,4	12,4	46,5
5001-20000	95	9,5	28,4	37,9	6,3	17,9	37,9
20001 und mehr	15	13,3	46,7	20,0	13,3	6,7	60,0
Ich lebe in einer festen Beziehung.							
ja	214	22,4	29,0	27,6	10,7	10,3	51,4
nein	523	14,3	27,7	29,3	16,1	12,6	42,1
Ich nutze folgende Soziale Medien:							
Facebook	83	25,3	26,5	30,1	10,8	7,2	51,8
Whatsapp	603	16,4	27,9	28,4	15,1	12,3	44,3
Instagram	51	11,8	17,6	35,3	7,8	27,5	29,4
Twitter	6	-	33,3	-	-	66,7	33,3
Snapchat	77	13,0	35,1	33,8	11,7	6,5	48,1
weitere	23	17,4	30,4	17,4	17,4	17,4	47,8
keine	9	-	22,2	22,2	44,4	11,1	22,2
Ich kontrolliere meine Accounts							
alle fünf Minuten	42	19,0	23,8	35,7	2,4	19,0	42,9
alle zehn Minuten	50	16,0	36,0	26,0	12,0	10,0	52,0
alle fünfzehn Minuten	76	19,7	19,7	25,0	22,4	13,2	39,5
alle zwanzig Minuten	94	16,0	28,7	27,7	17,0	10,6	44,7
alle dreißig Minuten	213	16,0	30,0	31,9	11,7	10,3	46,0
seltener	377	15,9	27,3	27,9	14,9	14,1	43,2

(Die erste Liebe ist) wie die Ankunft auf einer paradiesischen Insel

Horizontale Prozentuierung							
	Total (Fallzahl)	stimme voll und ganz zu	stimme zu	teils-teils	stimme nicht zu	stimme überhaupt nicht zu	1+2
JUG							
Total	866	19,1	30,4	27,5	13,3	9,7	49,4
Geschlecht							
weiblich	489	18,0	32,3	25,6	14,1	10,0	50,3
männlich	334	20,1	29,3	30,2	12,0	8,4	49,4
Ich kann mich nicht zuordnen	30	23,3	20,0	26,7	10,0	20,0	43,3
Wie alt sind Sie?							
vierzehn	53	15,1	39,6	24,5	17,0	3,8	54,7
fünfzehn	198	17,7	29,8	24,2	18,7	9,6	47,5
sechzehn	215	17,2	29,3	29,3	12,6	11,6	46,5
siebzehn	176	23,9	29,5	26,7	11,4	8,5	53,4
achtzehn	147	17,7	35,4	30,6	8,2	8,2	53,1
neunzehn	31	22,6	29,0	25,8	16,1	6,5	51,6
In welche Schule gehen Sie?							
AHS	222	13,5	27,0	30,6	15,8	13,1	40,5
BAKIP	51	11,8	39,2	23,5	15,7	9,8	51,0
BHS	397	20,2	33,8	27,0	11,3	7,8	53,9
Landwirtschaftliche Fachschule	60	33,3	26,7	25,0	11,7	3,3	60,0
eine andere Schule	117	20,5	25,6	26,5	14,5	12,8	46,2
Ortsgröße							
unter 500 Einwohner	51	15,7	29,4	29,4	11,8	13,7	45,1
501-2000	360	16,7	31,1	27,2	16,1	8,9	47,8
2001-5000	331	19,0	31,4	29,3	9,7	10,6	50,5
5001-20000	95	26,3	26,3	23,2	15,8	8,4	52,6
20001 und mehr	15	40,0	40,0	13,3	6,7	-	80,0
Ich lebe in einer festen Beziehung.							
ja	214	25,7	36,9	19,6	8,9	8,9	62,6
nein	523	16,6	28,7	30,2	14,7	9,8	45,3
Ich nutze folgende Soziale Medien:							
Facebook	83	22,9	19,3	31,3	15,7	10,8	42,2
Whatsapp	603	18,4	33,7	25,9	12,9	9,1	52,1
Instagramm	51	17,6	35,3	27,5	7,8	11,8	52,9
Twitter	6	-	-	33,3	16,7	50,0	-
Snapchat	77	23,4	20,8	32,5	16,9	6,5	44,2
weitere	23	17,4	34,8	26,1	8,7	13,0	52,2
keine	9	11,1	11,1	55,6	11,1	11,1	22,2
Ich kontrolliere meine Accounts							
alle fünf Minuten	42	31,0	23,8	21,4	4,8	19,0	54,8
alle zehn Minuten	50	22,0	30,0	20,0	14,0	14,0	52,0
alle fünfzehn Minuten	76	21,1	28,9	23,7	14,5	11,8	50,0
alle zwanzig Minuten	94	16,0	30,9	37,2	9,6	6,4	46,8
alle dreißig Minuten	213	17,8	34,7	24,9	11,7	10,8	52,6
seltener	377	18,3	29,7	28,9	15,4	7,7	48,0

(Die erste Liebe ist) wie der Anfang einer gemeinsamen Lebensreise

Horizontale Prozentuierung							
	Total (Fallzahl)	stimme voll und ganz zu	stimme zu	teils-teils	stimme nicht zu	stimme überhaupt nicht zu	1+2
JUG							
Total	866	77,8	9,0	6,4	3,8	3,0	86,8
Geschlecht							
weiblich	489	84,0	6,3	3,5	3,7	2,5	90,4
männlich	334	69,5	12,9	10,2	4,2	3,3	82,3
Ich kann mich nicht zuordnen	30	66,7	13,3	10,0	3,3	6,7	80,0
Wie alt sind Sie?							
vierzehn	53	47,2	22,6	9,4	17,0	3,8	69,8
fünfzehn	198	77,8	7,1	7,6	4,5	3,0	84,8
sechzehn	215	87,0	6,0	2,8	1,4	2,8	93,0
siebzehn	176	78,4	10,8	6,2	1,7	2,8	89,2
achtzehn	147	77,6	9,5	6,8	3,4	2,7	87,1
neunzehn	31	71,0	6,5	9,7	12,9	-	77,4
In welche Schule gehen Sie?							
AHS	222	90,1	4,1	1,8	2,7	1,4	94,1
BAKIP	51	98,0	-	2,0	-	-	98,0
BHS	397	67,0	14,1	9,6	5,3	4,0	81,1
Landwirtschaftliche Fachschule	60	100,0	-	-	-	-	100,0
eine andere Schule	117	71,8	10,3	7,7	5,1	5,1	82,1
Ortsgröße							
unter 500 Einwohner	51	64,7	13,7	7,8	5,9	7,8	78,4
501-2000	360	79,7	7,8	6,1	4,2	2,2	87,5
2001-5000	331	77,6	10,3	6,3	3,0	2,7	87,9
5001-20000	95	76,8	8,4	6,3	5,3	3,2	85,3
20001 und mehr	15	86,7	6,7	6,7	-	-	93,3
Ich lebe in einer festen Beziehung.							
ja	214	86,4	5,1	3,7	1,9	2,8	91,6
nein	523	77,4	10,1	5,5	4,4	2,5	87,6
Ich nutze folgende Soziale Medien:							
Facebook	83	71,1	9,6	10,8	6,0	2,4	80,7
Whatsapp	603	79,9	8,8	5,8	2,8	2,7	88,7
Instagram	51	82,4	2,0	7,8	5,9	2,0	84,3
Twitter	6	100,0	-	-	-	-	100,0
Snapchat	77	67,5	15,6	5,2	7,8	3,9	83,1
weitere	23	60,9	17,4	4,3	8,7	8,7	78,3
keine	9	88,9	-	11,1	-	-	88,9
Ich kontrolliere meine Accounts							
alle fünf Minuten	42	64,3	11,9	14,3	7,1	2,4	76,2
alle zehn Minuten	50	70,0	18,0	6,0	4,0	2,0	88,0
alle fünfzehn Minuten	76	77,6	3,9	9,2	5,3	3,9	81,6
alle zwanzig Minuten	94	78,7	10,6	3,2	6,4	1,1	89,4
alle dreißig Minuten	213	80,8	8,9	5,2	2,8	2,3	89,7
seltener	377	78,5	8,5	6,4	3,2	3,4	87,0

(Die erste Liebe ist) wie die kleine Zehe in einem kalten Gebirgssee

Horizontale Prozentuierung							
	Total (Fallzahl)	stimme voll und ganz zu	stimme zu	teils-teils	stimme nicht zu	stimme überhaupt nicht zu	1+2
JUG							
Total	866	5,1	8,2	19,3	25,1	42,3	13,3
Geschlecht							
weiblich	489	3,7	5,7	18,2	27,8	44,6	9,4
männlich	334	6,3	12,3	20,4	22,2	38,9	18,6
Ich kann mich nicht zuordnen	30	16,7	3,3	26,7	16,7	36,7	20,0
Wie alt sind Sie?							
vierzehn	53	7,5	9,4	7,5	28,3	47,2	17,0
fünfzehn	198	4,5	9,1	17,7	25,8	42,9	13,6
sechzehn	215	7,0	6,5	20,0	23,3	43,3	13,5
siebzehn	176	5,1	9,7	22,2	28,4	34,7	14,8
achtzehn	147	2,7	8,8	23,1	22,4	42,9	11,6
neunzehn	31	-	-	9,7	35,5	54,8	-
In welche Schule gehen Sie?							
AHS	222	5,0	7,7	15,3	23,9	48,2	12,6
BAKIP	51	2,0	7,8	27,5	19,6	43,1	9,8
BHS	397	4,5	8,1	20,7	26,4	40,3	12,6
Landwirtschaftliche Fachschule	60	6,7	8,3	23,3	23,3	38,3	15,0
eine andere Schule	117	7,7	8,5	16,2	27,4	40,2	16,2
Ortsgröße							
unter 500 Einwohner	51	5,9	5,9	21,6	25,5	41,2	11,8
501-2000	360	5,6	7,8	20,3	26,1	40,3	13,3
2001-5000	331	3,3	8,2	19,9	23,6	45,0	11,5
5001-20000	95	8,4	11,6	13,7	29,5	36,8	20,0
20001 und mehr	15	13,3	6,7	13,3	13,3	53,3	20,0
Ich lebe in einer festen Beziehung.							
ja	214	3,3	7,5	21,0	25,2	43,0	10,7
nein	523	5,4	9,0	18,4	26,4	40,9	14,3
Ich nutze folgende Soziale Medien:							
Facebook	83	6,0	6,0	21,7	24,1	42,2	12,0
Whatsapp	603	4,6	8,3	19,6	26,0	41,5	12,9
Instagramm	51	2,0	7,8	13,7	29,4	47,1	9,8
Twitter	6	-	-	-	16,7	83,3	-
Snapchat	77	11,7	6,5	16,9	22,1	42,9	18,2
weitere	23	4,3	21,7	26,1	8,7	39,1	26,1
keine	9	-	11,1	33,3	33,3	22,2	11,1
Ich kontrolliere meine Accounts							
alle fünf Minuten	42	11,9	2,4	31,0	16,7	38,1	14,3
alle zehn Minuten	50	8,0	18,0	18,0	24,0	32,0	26,0
alle fünfzehn Minuten	76	5,3	7,9	18,4	31,6	36,8	13,2
alle zwanzig Minuten	94	5,3	3,2	22,3	24,5	44,7	8,5
alle dreißig Minuten	213	3,8	11,3	15,5	25,4	44,1	15,0
seltener	377	4,8	7,2	19,9	25,2	43,0	11,9

(Die erste Liebe ist) wie eine Gefahr, die ich am besten meide

Horizontale Prozentuierung							
	Total (Fallzahl)	stimme voll und ganz zu	stimme zu	teils-teils	stimme nicht zu	stimme überhaupt nicht zu	1+2
JUG							
Total	866	7,7	6,9	15,1	18,8	51,3	14,7
Geschlecht							
weiblich	489	6,1	5,5	11,7	19,8	56,9	11,7
männlich	334	9,3	9,6	19,8	18,0	43,4	18,9
Ich kann mich nicht zuordnen	30	20,0	3,3	23,3	6,7	46,7	23,3
Wie alt sind Sie?							
vierzehn	53	5,7	13,2	5,7	30,2	45,3	18,9
fünfzehn	198	6,1	7,1	16,2	19,2	51,5	13,1
sechzehn	215	9,3	7,9	13,5	17,7	51,6	17,2
siebzehn	176	8,5	4,5	22,7	16,5	47,7	13,1
achtzehn	147	6,8	6,1	10,9	19,7	56,5	12,9
neunzehn	31	3,2	6,5	12,9	22,6	54,8	9,7
In welche Schule gehen Sie?							
AHS	222	9,5	4,1	10,8	20,7	55,0	13,5
BAKIP	51	2,0	9,8	7,8	17,6	62,7	11,8
BHS	397	7,1	8,1	17,6	17,9	49,4	15,1
Landwirtschaftliche Fachschule	60	6,7	10,0	13,3	15,0	55,0	16,7
eine andere Schule	117	10,3	5,1	17,9	20,5	46,2	15,4
Ortsgröße							
unter 500 Einwohner	51	5,9	7,8	15,7	23,5	47,1	13,7
501-2000	360	7,8	5,0	15,8	21,1	50,3	12,8
2001-5000	331	7,9	7,9	15,4	14,2	54,7	15,7
5001-20000	95	9,5	10,5	12,6	20,0	47,4	20,0
20001 und mehr	15	6,7	13,3	13,3	33,3	33,3	20,0
Ich lebe in einer festen Beziehung.							
ja	214	3,3	4,2	8,9	15,9	67,8	7,5
nein	523	9,0	8,2	16,3	21,6	44,9	17,2
Ich nutze folgende Soziale Medien:							
Facebook	83	9,6	6,0	10,8	25,3	48,2	15,7
Whatsapp	603	7,1	7,1	14,8	17,7	53,2	14,3
Instagram	51	9,8	3,9	15,7	25,5	45,1	13,7
Twitter	6	33,3	-	-	-	66,7	33,3
Snapchat	77	9,1	9,1	20,8	16,9	44,2	18,2
weitere	23	8,7	13,0	13,0	21,7	43,5	21,7
keine	9	-	-	55,6	-	44,4	-
Ich kontrolliere meine Accounts							
alle fünf Minuten	42	11,9	11,9	16,7	14,3	45,2	23,8
alle zehn Minuten	50	10,0	8,0	14,0	16,0	52,0	18,0
alle fünfzehn Minuten	76	9,2	9,2	18,4	15,8	47,4	18,4
alle zwanzig Minuten	94	6,4	4,3	16,0	20,2	53,2	10,6
alle dreißig Minuten	213	7,5	9,4	10,8	18,3	54,0	16,9
seltener	377	7,4	5,3	17,0	19,9	50,4	12,7

(Die erste Liebe ist) wie ein unkalkulierbares Risiko

Horizontale Prozentuierung							
	Total (Fallzahl)	stimme voll und ganz zu	stimme zu	teils-teils	stimme nicht zu	stimme überhaupt nicht zu	1+2
JUG							
Total	866	12,2	15,9	25,6	21,8	24,2	28,2
Geschlecht							
weiblich	489	12,7	14,7	25,8	21,1	25,8	27,4
männlich	334	10,5	18,9	25,1	23,7	21,9	29,3
Ich kann mich nicht zuordnen	30	20,0	10,0	26,7	13,3	30,0	30,0
Wie alt sind Sie?							
vierzehn	53	9,4	11,3	20,8	41,5	17,0	20,8
fünfzehn	198	10,1	12,1	30,3	19,7	27,8	22,2
sechzehn	215	17,2	20,9	20,9	20,9	20,0	38,1
siebzehn	176	11,9	19,3	25,6	18,2	25,0	31,2
achtzehn	147	9,5	13,6	25,2	25,9	25,9	23,1
neunzehn	31	12,9	16,1	29,0	12,9	29,0	29,0
In welche Schule gehen Sie?							
AHS	222	11,3	17,1	25,2	23,0	23,4	28,4
BAKIP	51	15,7	15,7	19,6	17,6	31,4	31,4
BHS	397	10,6	16,1	27,0	23,2	23,2	26,7
Landwirtschaftliche Fachschule	60	15,0	15,0	16,7	25,0	28,3	30,0
eine andere Schule	117	14,5	15,4	27,4	16,2	26,5	29,9
Ortsgröße							
unter 500 Einwohner	51	11,8	13,7	27,5	21,6	25,5	25,5
501-2000	360	13,1	12,8	26,7	23,9	23,6	25,8
2001-5000	331	11,5	18,1	23,9	19,3	27,2	29,6
5001-20000	95	9,5	23,2	23,2	25,3	18,9	32,6
20001 und mehr	15	20,0	20,0	46,7	6,7	6,7	40,0
Ich lebe in einer festen Beziehung.							
ja	214	10,3	13,1	21,0	21,5	34,1	23,4
nein	523	12,2	18,9	27,0	21,6	20,3	31,2
Ich nutze folgende Soziale Medien:							
Facebook	83	14,5	14,5	25,3	21,7	24,1	28,9
Whatsapp	603	11,3	17,4	25,5	21,4	24,4	28,7
Instagramm	51	17,6	11,8	21,6	17,6	31,4	29,4
Twitter	6	16,7	33,3	16,7	-	33,3	50,0
Snapchat	77	13,0	6,5	26,0	33,8	20,8	19,5
weitere	23	8,7	26,1	39,1	8,7	17,4	34,8
keine	9	11,1	22,2	22,2	22,2	22,2	33,3
Ich kontrolliere meine Accounts							
alle fünf Minuten	42	14,3	9,5	28,6	21,4	26,2	23,8
alle zehn Minuten	50	8,0	20,0	28,0	26,0	18,0	28,0
alle fünfzehn Minuten	76	14,5	13,2	27,6	19,7	25,0	27,6
alle zwanzig Minuten	94	8,5	22,3	19,1	24,5	25,5	30,9
alle dreißig Minuten	213	16,4	16,4	24,9	20,7	21,6	32,9
seltener	377	10,3	15,4	26,5	21,8	26,0	25,7

(Die erste Liebe ist) wie ein helles Strohfleuer

Horizontale Prozentuierung							
	Total (Fallzahl)	stimme voll und ganz zu	stimme zu	teils-teils	stimme nicht zu	stimme überhaupt nicht zu	1+2
JUG							
Total	866	8,0	13,5	28,2	23,9	26,3	21,5
Geschlecht							
weiblich	489	6,1	11,9	26,2	27,6	28,2	18,0
männlich	334	10,2	15,9	30,8	19,8	23,4	26,0
Ich kann mich nicht zuordnen	30	13,3	16,7	30,0	10,0	30,0	30,0
Wie alt sind Sie?							
vierzehn	53	5,7	20,8	28,3	24,5	20,8	26,4
fünfzehn	198	8,6	9,1	27,3	23,2	31,8	17,7
sechzehn	215	10,2	15,8	30,7	22,3	20,9	26,0
siebzehn	176	6,8	17,6	31,2	18,2	26,1	24,4
achtzehn	147	6,1	10,9	24,5	32,7	25,9	17,0
neunzehn	31	-	9,7	16,1	32,3	41,9	9,7
In welche Schule gehen Sie?							
AHS	222	5,4	14,0	28,4	19,8	32,4	19,4
BAKIP	51	3,9	5,9	17,6	39,2	33,3	9,8
BHS	397	8,6	15,1	29,5	24,2	22,7	23,7
Landwirtschaftliche Fachschule	60	13,3	16,7	28,3	20,0	21,7	30,0
eine andere Schule	117	8,5	9,4	27,4	26,5	28,2	17,9
Ortsgröße							
unter 500 Einwohner	51	7,8	11,8	33,3	21,6	25,5	19,6
501-2000	360	7,5	13,1	26,1	26,4	26,9	20,6
2001-5000	331	7,9	13,9	29,3	24,2	24,8	21,8
5001-20000	95	7,4	12,6	30,5	18,9	30,5	20,0
20001 und mehr	15	26,7	33,3	20,0	-	20,0	60,0
Ich lebe in einer festen Beziehung.							
ja	214	5,6	14,5	18,7	29,9	31,3	20,1
nein	523	8,6	13,0	31,5	22,4	24,5	21,6
Ich nutze folgende Soziale Medien:							
Facebook	83	7,2	13,3	26,5	27,7	25,3	20,5
Whatsapp	603	7,3	13,8	30,2	23,1	25,7	21,1
Instagramm	51	5,9	11,8	11,8	33,3	37,3	17,6
Twitter	6	-	-	16,7	33,3	50,0	-
Snapchat	77	13,0	13,0	28,6	19,5	26,0	26,0
weitere	23	13,0	26,1	17,4	26,1	17,4	39,1
keine	9	22,2	-	33,3	22,2	22,2	22,2
Ich kontrolliere meine Accounts							
alle fünf Minuten	42	11,9	9,5	26,2	26,2	26,2	21,4
alle zehn Minuten	50	8,0	20,0	16,0	24,0	32,0	28,0
alle fünfzehn Minuten	76	7,9	7,9	32,9	22,4	28,9	15,8
alle zwanzig Minuten	94	3,2	9,6	26,6	27,7	33,0	12,8
alle dreißig Minuten	213	11,3	13,6	30,0	23,0	22,1	24,9
seltener	377	6,9	15,4	28,4	23,6	25,7	22,3

(Die erste Liebe ist) wie ein Knospen im Frühling

Horizontale Prozentuierung							
	Total (Fallzahl)	stimme voll und ganz zu	stimme zu	teils-teils	stimme nicht zu	stimme überhaupt nicht zu	1+2
JUG							
Total	866	10,7	30,6	26,9	15,5	16,2	41,3
Geschlecht							
weiblich	489	9,8	34,8	25,4	15,7	14,3	44,6
männlich	334	11,7	26,3	29,0	15,6	17,4	38,0
Ich kann mich nicht zuordnen	30	13,3	20,0	33,3	6,7	26,7	33,3
Wie alt sind Sie?							
vierzehn	53	15,1	32,1	20,8	17,0	15,1	47,2
fünfzehn	198	9,6	28,3	29,3	15,2	17,7	37,9
sechzehn	215	11,6	32,6	24,2	14,0	17,7	44,2
siebzehn	176	11,4	31,2	29,0	18,2	10,2	42,6
achtzehn	147	8,8	31,3	29,9	15,6	14,3	40,1
neunzehn	31	3,2	35,5	16,1	22,6	22,6	38,7
In welche Schule gehen Sie?							
AHS	222	7,7	31,5	28,4	14,9	17,6	39,2
BAKIP	51	11,8	35,3	19,6	21,6	11,8	47,1
BHS	397	11,1	30,2	27,2	16,9	14,6	41,3
Landwirtschaftliche Fachschule	60	18,3	33,3	31,7	5,0	11,7	51,7
eine andere Schule	117	10,3	29,9	23,1	14,5	22,2	40,2
Ortsgröße							
unter 500 Einwohner	51	3,9	29,4	41,2	11,8	13,7	33,3
501-2000	360	10,8	30,0	26,9	16,4	15,8	40,8
2001-5000	331	10,9	32,3	25,4	15,1	16,3	43,2
5001-20000	95	10,5	31,6	25,3	16,8	15,8	42,1
20001 und mehr	15	26,7	26,7	33,3	-	13,3	53,3
Ich lebe in einer festen Beziehung.							
ja	214	12,6	33,6	23,8	16,4	13,6	46,3
nein	523	10,3	31,2	27,0	15,3	16,3	41,5
Ich nutze folgende Soziale Medien:							
Facebook	83	13,3	27,7	26,5	14,5	18,1	41,0
Whatsapp	603	10,0	31,5	27,0	16,1	15,4	41,5
Instagramm	51	9,8	31,4	29,4	15,7	13,7	41,2
Twitter	6	-	-	50,0	-	50,0	-
Snapchat	77	14,3	33,8	20,8	15,6	15,6	48,1
weitere	23	13,0	30,4	30,4	8,7	17,4	43,5
keine	9	11,1	22,2	55,6	-	11,1	33,3
Ich kontrolliere meine Accounts							
alle fünf Minuten	42	14,3	28,6	26,2	9,5	21,4	42,9
alle zehn Minuten	50	8,0	26,0	26,0	26,0	14,0	34,0
alle fünfzehn Minuten	76	6,6	31,6	30,3	14,5	17,1	38,2
alle zwanzig Minuten	94	9,6	37,2	24,5	11,7	17,0	46,8
alle dreißig Minuten	213	14,1	28,6	26,8	13,6	16,9	42,7
seltener	377	9,8	31,6	27,6	16,7	14,3	41,4







(Die erste Liebe ist) wie Bungee-Jumping in den Niagarafällen

Horizontale Prozentuierung							
	Total (Fallzahl)						1+2
		stimme voll und ganz zu	stimme zu	teils-teils	stimme nicht zu	stimme überhaupt nicht zu	
JUG							
Total	866	15,6	19,6	27,8	19,3	17,6	35,2
Geschlecht							
weiblich	489	16,0	20,4	27,8	18,2	17,6	36,4
männlich	334	15,6	18,9	27,2	22,2	16,2	34,4
Ich kann mich nicht zuordnen	30	13,3	20,0	30,0	10,0	26,7	33,3
Wie alt sind Sie?							
vierzehn	53	13,2	28,3	20,8	17,0	20,8	41,5
fünfzehn	198	15,2	19,7	24,7	20,2	20,2	34,8
sechzehn	215	20,0	20,0	23,7	16,7	19,5	40,0
siebzehn	176	16,5	20,5	31,2	20,5	11,4	36,9
achtzehn	147	12,9	16,3	35,4	24,5	10,9	29,3
neunzehn	31	3,2	19,4	22,6	22,6	32,3	22,6
In welche Schule gehen Sie?							
AHS	222	17,6	14,9	27,9	19,8	19,8	32,4
BAKIP	51	13,7	15,7	25,5	33,3	11,8	29,4
BHS	397	14,4	21,4	27,7	19,6	16,9	35,8
Landwirtschaftliche Fachschule	60	20,0	28,3	21,7	16,7	13,3	48,3
eine andere Schule	117	13,7	20,5	31,6	14,5	19,7	34,2
Ortsgröße							
unter 500 Einwohner	51	5,9	29,4	27,5	17,6	19,6	35,3
501-2000	360	13,9	21,4	27,2	19,7	17,8	35,3
2001-5000	331	17,8	18,4	28,4	18,4	16,9	36,3
5001-20000	95	18,9	12,6	28,4	25,3	14,7	31,6
20001 und mehr	15	26,7	26,7	20,0	6,7	20,0	53,3
Ich lebe in einer festen Beziehung.							
ja	214	13,6	18,7	30,8	16,4	20,6	32,2
nein	523	16,8	20,8	26,2	21,0	15,1	37,7
Ich nutze folgende Soziale Medien:							
Facebook	83	12,0	25,3	26,5	22,9	13,3	37,3
Whatsapp	603	17,2	19,6	26,0	19,6	17,6	36,8
Instagram	51	11,8	13,7	41,2	15,7	17,6	25,5
Twitter	6	-	-	-	33,3	66,7	-
Snapchat	77	13,0	20,8	35,1	16,9	14,3	33,8
weitere	23	8,7	30,4	30,4	13,0	17,4	39,1
keine	9	22,2	-	22,2	33,3	22,2	22,2
Ich kontrolliere meine Accounts							
alle fünf Minuten	42	11,9	23,8	28,6	19,0	16,7	35,7
alle zehn Minuten	50	18,0	26,0	24,0	22,0	10,0	44,0
alle fünfzehn Minuten	76	19,7	18,4	26,3	10,5	25,0	38,2
alle zwanzig Minuten	94	18,1	24,5	21,3	19,1	17,0	42,6
alle dreißig Minuten	213	13,6	20,2	30,5	18,8	16,9	33,8
seltener	377	15,6	17,5	28,4	21,5	17,0	33,2



(Die erste Liebe ist) wie der Abschluss eines Vertrags.

Horizontale Prozentuierung							
	Total (Fallzahl)	stimme voll und ganz zu	stimme zu	teils-teils	stimme nicht zu	stimme überhaupt nicht zu	1+2
JUG							
Total	866	5,9	8,5	16,9	18,6	50,0	14,4
Geschlecht							
weiblich	489	4,1	6,1	12,9	19,8	57,1	10,2
männlich	334	8,4	12,3	22,2	16,2	41,0	20,7
Ich kann mich nicht zuordnen	30	10,0	6,7	23,3	20,0	40,0	16,7
Wie alt sind Sie?							
vierzehn	53	1,9	9,4	15,1	20,8	52,8	11,3
fünfzehn	198	5,6	10,6	18,7	17,2	48,0	16,2
sechzehn	215	6,0	9,8	16,3	18,1	49,8	15,8
siebzehn	176	6,8	9,1	17,6	19,3	47,2	15,9
achtzehn	147	5,4	4,1	13,6	17,7	59,2	9,5
neunzehn	31	-	6,5	12,9	16,1	64,5	6,5
In welche Schule gehen Sie?							
AHS	222	3,6	6,3	13,1	18,5	58,6	9,9
BAKIP	51	7,8	2,0	3,9	17,6	68,6	9,8
BHS	397	6,3	10,3	19,6	18,9	44,8	16,6
Landwirtschaftliche Fachschule	60	5,0	15,0	15,0	21,7	43,3	20,0
eine andere Schule	117	7,7	5,1	21,4	15,4	50,4	12,8
Ortsgröße							
unter 500 Einwohner	51	3,9	7,8	13,7	23,5	51,0	11,8
501-2000	360	4,4	8,1	16,1	18,6	52,8	12,5
2001-5000	331	6,3	10,0	17,8	17,2	48,6	16,3
5001-20000	95	9,5	6,3	20,0	20,0	44,2	15,8
20001 und mehr	15	20,0	6,7	6,7	13,3	53,3	26,7
Ich lebe in einer festen Beziehung.							
ja	214	6,5	5,1	11,7	16,4	60,3	11,7
nein	523	5,5	10,5	18,0	19,3	46,7	16,1
Ich nutze folgende Soziale Medien:							
Facebook	83	9,6	8,4	21,7	15,7	44,6	18,1
Whatsapp	603	5,3	8,6	15,9	19,7	50,4	13,9
Instagramm	51	2,0	2,0	19,6	11,8	64,7	3,9
Twitter	6	-	-	-	16,7	83,3	-
Snapchat	77	11,7	11,7	14,3	18,2	44,2	23,4
weitere	23	4,3	13,0	26,1	13,0	43,5	17,4
keine	9	-	11,1	33,3	11,1	44,4	11,1
Ich kontrolliere meine Accounts							
alle fünf Minuten	42	14,3	7,1	26,2	16,7	35,7	21,4
alle zehn Minuten	50	16,0	10,0	20,0	16,0	38,0	26,0
alle fünfzehn Minuten	76	7,9	7,9	17,1	18,4	48,7	15,8
alle zwanzig Minuten	94	2,1	11,7	12,8	19,1	54,3	13,8
alle dreißig Minuten	213	6,1	7,0	14,6	19,7	52,6	13,1
seltener	377	4,2	8,8	17,8	18,0	51,2	13,0

(Die erste Liebe ist) wie eine Gefahr, die ich am besten vermeide.

Horizontale Prozentuierung							
	Total (Fallzahl)	stimme voll und ganz zu	stimme zu	teils-teils	stimme nicht zu	stimme überhaupt nicht zu	1+2
JUG							
Total	866	8,5	6,4	13,0	19,1	52,9	14,9
Geschlecht							
weiblich	489	6,3	5,1	10,6	18,4	59,5	11,5
männlich	334	10,5	9,0	15,3	20,4	44,9	19,5
Ich kann mich nicht zuordnen	30	26,7	-	30,0	13,3	30,0	26,7
Wie alt sind Sie?							
vierzehn	53	3,8	9,4	13,2	17,0	56,6	13,2
fünfzehn	198	8,1	6,1	14,6	21,2	50,0	14,1
sechzehn	215	11,2	7,9	11,2	14,4	55,3	19,1
siebzehn	176	8,0	4,5	15,3	23,3	48,9	12,5
achtzehn	147	7,5	4,8	12,2	17,0	58,5	12,2
neunzehn	31	3,2	3,2	9,7	38,7	45,2	6,5
In welche Schule gehen Sie?							
AHS	222	8,6	3,2	11,3	19,8	57,2	11,7
BAKIP	51	9,8	3,9	-	17,6	68,6	13,7
BHS	397	7,6	8,1	14,6	20,2	49,6	15,6
Landwirtschaftliche Fachschule	60	8,3	8,3	15,0	15,0	53,3	16,7
eine andere Schule	117	10,3	6,0	16,2	17,1	50,4	16,2
Ortsgröße							
unter 500 Einwohner	51	9,8	2,0	15,7	27,5	45,1	11,8
501-2000	360	6,9	6,4	12,5	20,6	53,6	13,3
2001-5000	331	9,1	5,7	13,3	17,5	54,4	14,8
5001-20000	95	11,6	11,6	13,7	15,8	47,4	23,2
20001 und mehr	15	20,0	6,7	13,3	6,7	53,3	26,7
Ich lebe in einer festen Beziehung.							
ja	214	5,1	2,8	7,9	15,0	69,2	7,9
nein	523	9,4	7,8	13,2	21,8	47,8	17,2
Ich nutze folgende Soziale Medien:							
Facebook	83	12,0	2,4	14,5	26,5	44,6	14,5
Whatsapp	603	7,1	7,3	12,4	18,2	54,9	14,4
Instagram	51	11,8	2,0	11,8	19,6	54,9	13,7
Twitter	6	33,3	-	-	-	66,7	33,3
Snapchat	77	14,3	6,5	15,6	18,2	45,5	20,8
weitere	23	8,7	8,7	21,7	17,4	43,5	17,4
keine	9	-	11,1	22,2	22,2	44,4	11,1
Ich kontrolliere meine Accounts							
alle fünf Minuten	42	19,0	7,1	16,7	23,8	33,3	26,2
alle zehn Minuten	50	14,0	8,0	14,0	14,0	50,0	22,0
alle fünfzehn Minuten	76	13,2	5,3	15,8	19,7	46,1	18,4
alle zwanzig Minuten	94	4,3	7,4	10,6	24,5	53,2	11,7
alle dreißig Minuten	213	8,9	7,0	11,7	16,4	55,9	16,0
seltener	377	6,9	5,8	13,5	19,1	54,6	12,7







Ich kenne drei Personen aus meinem Umfeld, die homosexuell sind.

Horizontale Prozentuierung			
	Total (Fallzahl)	ja	nein
JUG			
Total	866	28,8	71,0
Geschlecht			
weiblich	489	35,4	64,6
männlich	334	18,0	82,0
Ich kann mich nicht zuordnen	30	43,3	56,7
Wie alt sind Sie?			
vierzehn	53	18,9	81,1
fünfzehn	198	29,8	70,2
sechzehn	215	27,9	72,1
siebzehn	176	33,0	67,0
achtzehn	147	26,5	73,5
neunzehn	31	29,0	71,0
In welche Schule gehen Sie?			
AHS	222	35,6	64,4
BAKIP	51	41,2	58,8
BHS	397	24,2	75,8
Landwirtschaftliche Fachschule	60	35,0	65,0
eine andere Schule	117	23,9	76,1
Ortsgröße			
unter 500 Einwohner	51	17,6	82,4
501-2000	360	29,7	70,3
2001-5000	331	28,1	71,9
5001-20000	95	29,5	70,5
20001 und mehr	15	53,3	46,7
Ich lebe in einer festen Beziehung.			
ja	214	33,6	66,4
nein	523	25,6	74,4
Ich nutze folgende Soziale Medien:			
Facebook	83	25,3	74,7
Whatsapp	603	28,5	71,5
Instagramm	51	33,3	66,7
Twitter	6	66,7	33,3
Snapchat	77	28,6	71,4
weitere	23	30,4	69,6
keine	9	22,2	77,8
Ich kontrolliere meine Accounts			
alle fünf Minuten	42	45,2	54,8
alle zehn Minuten	50	38,0	62,0
alle fünfzehn Minuten	76	30,3	69,7
alle zwanzig Minuten	94	29,8	70,2
alle dreißig Minuten	213	31,5	68,5
seltener	377	23,6	76,4

Homosexualität ist heilbar.

Horizontale Prozentuierung							
	Total (Fallzahl)	stimme voll und ganz zu	stimme zu	teils-teils	stimme nicht zu	stimme überhaupt nicht zu	1+2
JUG							
Total	866	5,0	3,8	9,4	10,9	70,8	8,8
Geschlecht							
weiblich	489	1,6	2,7	6,7	10,0	78,9	4,3
männlich	334	9,0	5,7	13,5	12,9	59,0	14,7
Ich kann mich nicht zuordnen	30	16,7	3,3	10,0	6,7	63,3	20,0
Wie alt sind Sie?							
vierzehn	53	1,9	5,7	11,3	9,4	71,7	7,5
fünfzehn	198	6,1	3,5	11,1	13,6	65,7	9,6
sechzehn	215	5,1	5,1	9,8	11,6	68,4	10,2
siebzehn	176	3,4	3,4	6,8	10,2	76,1	6,8
achtzehn	147	5,4	0,7	10,2	8,8	74,8	6,1
neunzehn	31	3,2	3,2	6,5	12,9	74,2	6,5
In welche Schule gehen Sie?							
AHS	222	2,3	5,9	5,4	4,1	82,4	8,1
BAKIP	51	2,0	2,0	7,8	5,9	82,4	3,9
BHS	397	6,8	2,3	11,3	12,8	66,8	9,1
Landwirtschaftliche Fachschule	60	1,7	5,0	13,3	23,3	56,7	6,7
eine andere Schule	117	5,1	5,1	10,3	14,5	65,0	10,3
Ortsgröße							
unter 500 Einwohner	51	9,8	9,8	11,8	9,8	58,8	19,6
501-2000	360	4,2	3,3	10,6	7,8	74,2	7,5
2001-5000	331	5,1	3,0	8,5	13,6	69,8	8,2
5001-20000	95	5,3	3,2	9,5	14,7	67,4	8,4
20001 und mehr	15	6,7	20,0	-	13,3	60,0	26,7
Ich lebe in einer festen Beziehung.							
ja	214	5,1	2,8	6,1	11,7	74,3	7,9
nein	523	4,8	4,6	9,8	11,1	69,8	9,4
Ich nutze folgende Soziale Medien:							
Facebook	83	4,8	8,4	4,8	7,2	74,7	13,3
Whatsapp	603	4,8	3,2	10,1	11,9	70,0	8,0
Instagramm	51	2,0	3,9	5,9	9,8	78,4	5,9
Twitter	6	-	-	-	16,7	83,3	-
Snapchat	77	10,4	1,3	11,7	9,1	67,5	11,7
weitere	23	4,3	17,4	13,0	8,7	56,5	21,7
keine	9	-	-	11,1	11,1	77,8	-
Ich kontrolliere meine Accounts							
alle fünf Minuten	42	16,7	4,8	7,1	9,5	61,9	21,4
alle zehn Minuten	50	6,0	6,0	8,0	18,0	62,0	12,0
alle fünfzehn Minuten	76	1,3	6,6	13,2	9,2	69,7	7,9
alle zwanzig Minuten	94	5,3	1,1	11,7	9,6	72,3	6,4
alle dreißig Minuten	213	6,1	1,4	7,5	10,8	74,2	7,5
seltener	377	3,7	5,0	9,8	11,1	70,3	8,8

Das Geschlecht ist von Natur aus vorherbestimmt.

Horizontale Prozentuierung							
	Total (Fallzahl)	stimme voll und ganz zu	stimme zu	teils-teils	stimme nicht zu	stimme überhaupt nicht zu	1+2
JUG							
Total	866	37,1	18,5	21,8	9,4	13,0	55,5
Geschlecht							
weiblich	489	30,7	18,4	24,9	11,7	14,3	49,1
männlich	334	46,1	19,5	18,6	5,4	10,5	65,6
Ich kann mich nicht zuordnen	30	43,3	10,0	13,3	10,0	23,3	53,3
Wie alt sind Sie?							
vierzehn	53	26,4	28,3	20,8	3,8	20,8	54,7
fünfzehn	198	33,3	22,7	22,2	8,6	13,1	56,1
sechzehn	215	40,9	13,5	20,5	11,2	14,0	54,4
siebzehn	176	34,1	21,0	25,6	9,7	9,7	55,1
achtzehn	147	36,7	18,4	23,1	8,8	12,9	55,1
neunzehn	31	54,8	12,9	16,1	6,5	9,7	67,7
In welche Schule gehen Sie?							
AHS	222	28,4	18,9	24,8	11,3	16,7	47,3
BAKIP	51	35,3	9,8	27,5	9,8	17,6	45,1
BHS	397	42,1	21,4	19,4	7,3	9,8	63,5
Landwirtschaftliche Fachschule	60	25,0	16,7	31,7	10,0	16,7	41,7
eine andere Schule	117	41,9	13,7	18,8	11,1	14,5	55,6
Ortsgröße							
unter 500 Einwohner	51	39,2	21,6	23,5	3,9	11,8	60,8
501-2000	360	34,2	19,2	23,9	10,6	12,2	53,3
2001-5000	331	39,3	18,4	19,6	8,8	13,9	57,7
5001-20000	95	38,9	16,8	24,2	8,4	11,6	55,8
20001 und mehr	15	46,7	6,7	13,3	6,7	26,7	53,3
Ich lebe in einer festen Beziehung.							
ja	214	43,9	17,8	25,2	6,5	6,5	61,7
nein	523	35,6	19,5	20,8	10,3	13,8	55,1
Ich nutze folgende Soziale Medien:							
Facebook	83	37,3	20,5	15,7	13,3	13,3	57,8
Whatsapp	603	37,5	19,6	22,9	8,6	11,4	57,0
Instagram	51	31,4	15,7	17,6	17,6	17,6	47,1
Twitter	6	33,3	-	16,7	16,7	33,3	33,3
Snapchat	77	40,3	14,3	23,4	3,9	18,2	54,5
weitere	23	30,4	8,7	30,4	8,7	21,7	39,1
keine	9	44,4	22,2	22,2	-	11,1	66,7
Ich kontrolliere meine Accounts							
alle fünf Minuten	42	50,0	16,7	19,0	4,8	9,5	66,7
alle zehn Minuten	50	42,0	20,0	16,0	6,0	16,0	62,0
alle fünfzehn Minuten	76	26,3	23,7	32,9	7,9	9,2	50,0
alle zwanzig Minuten	94	37,2	18,1	26,6	12,8	5,3	55,3
alle dreißig Minuten	213	40,4	15,0	21,6	10,8	12,2	55,4
seltener	377	35,5	19,6	20,2	8,5	16,2	55,2

Ich kenne fünf Personen aus meinem Umfeld, die homosexuell sind.

Horizontale Prozentuierung		Total (Fallzahl)	stimme voll und ganz zu	stimme zu	teils-teils	stimme nicht zu	stimme überhaupt nicht zu	1+2
JUG								
Total	866	9,1	3,0	8,0	7,3	72,4	12,1	
Geschlecht								
weiblich	489	9,2	3,3	9,0	8,6	69,9	12,5	
männlich	334	7,5	2,7	7,2	6,0	76,6	10,2	
Ich kann mich nicht zuordnen	30	30,0	-	3,3	3,3	63,3	30,0	
Wie alt sind Sie?								
vierzehn	53	7,5	5,7	3,8	1,9	81,1	13,2	
fünfzehn	198	10,6	1,5	10,1	6,6	71,2	12,1	
sechzehn	215	8,8	4,2	7,0	11,2	68,8	13,0	
siebzehn	176	11,9	2,8	6,8	6,2	72,2	14,8	
achtzehn	147	6,8	0,7	9,5	7,5	75,5	7,5	
neunzehn	31	3,2	6,5	12,9	3,2	74,2	9,7	
In welche Schule gehen Sie?								
AHS	222	12,2	3,2	8,6	8,6	67,6	15,3	
BAKIP	51	9,8	3,9	7,8	9,8	68,6	13,7	
BHS	397	7,6	2,3	8,8	6,5	74,8	9,8	
Landwirtschaftliche Fachschule	60	3,3	6,7	6,7	10,0	73,3	10,0	
eine andere Schule	117	11,1	2,6	6,0	6,0	74,4	13,7	
Ortsgröße								
unter 500 Einwohner	51	3,9	2,0	7,8	-	86,3	5,9	
501-2000	360	8,6	3,6	7,8	8,6	71,4	12,2	
2001-5000	331	7,9	2,1	8,2	8,2	73,7	10,0	
5001-20000	95	15,8	4,2	8,4	4,2	67,4	20,0	
20001 und mehr	15	33,3	-	13,3	-	53,3	33,3	
Ich lebe in einer festen Beziehung.								
ja	214	10,3	1,9	7,5	7,5	72,9	12,1	
nein	523	9,0	3,1	7,5	6,7	73,8	12,0	
Ich nutze folgende Soziale Medien:								
Facebook	83	13,3	1,2	6,0	7,2	72,3	14,5	
Whatsapp	603	8,0	3,3	7,1	7,6	74,0	11,3	
Instagram	51	11,8	2,0	11,8	5,9	68,6	13,7	
Twitter	6	33,3	-	16,7	-	50,0	33,3	
Snapchat	77	13,0	3,9	13,0	5,2	64,9	16,9	
weitere	23	8,7	-	8,7	4,3	78,3	8,7	
keine	9	-	-	22,2	22,2	55,6	-	
Ich kontrolliere meine Accounts								
alle fünf Minuten	42	28,6	2,4	9,5	7,1	52,4	31,0	
alle zehn Minuten	50	12,0	8,0	8,0	6,0	66,0	20,0	
alle fünfzehn Minuten	76	9,2	3,9	17,1	6,6	63,2	13,2	
alle zwanzig Minuten	94	3,2	1,1	13,8	6,4	75,5	4,3	
alle dreißig Minuten	213	10,8	2,8	6,6	7,0	72,8	13,6	
seltener	377	7,4	2,7	5,6	8,0	76,4	10,1	







Der Mensch ist ein polygames Wesen: Er kann gleichzeitig mehrere Frauen/Männer lieben.

Horizontale Prozentuierung		Total (Fallzahl)	stimme voll und ganz zu	stimme zu	teils-teils	stimme nicht zu	stimme überhaupt nicht zu	1+2
JUG								
Total	866	13,5	15,2	21,7	23,8	25,5	28,8	
Geschlecht								
weiblich	489	8,6	13,5	22,7	26,8	28,4	22,1	
männlich	334	19,5	17,4	21,9	21,6	19,8	36,8	
Ich kann mich nicht zuordnen	30	23,3	16,7	6,7	6,7	46,7	40,0	
Wie alt sind Sie?								
vierzehn	53	13,2	17,0	17,0	24,5	28,3	30,2	
fünfzehn	198	12,1	16,2	22,7	21,2	27,8	28,3	
sechzehn	215	14,4	11,6	20,5	24,7	28,8	26,0	
siebzehn	176	15,9	14,2	23,3	27,8	18,8	30,1	
achtzehn	147	7,5	18,4	21,1	26,5	26,5	25,9	
neunzehn	31	9,7	19,4	32,3	16,1	22,6	29,0	
In welche Schule gehen Sie?								
AHS	222	13,1	16,2	20,3	28,8	21,6	29,3	
BAKIP	51	5,9	11,8	19,6	23,5	39,2	17,6	
BHS	397	14,1	15,1	23,7	23,2	23,9	29,2	
Landwirtschaftliche Fachschule	60	10,0	13,3	23,3	21,7	31,7	23,3	
eine andere Schule	117	13,7	15,4	19,7	20,5	30,8	29,1	
Ortsgröße								
unter 500 Einwohner	51	23,5	17,6	15,7	25,5	17,6	41,2	
501-2000	360	11,9	11,7	21,9	24,7	29,7	23,6	
2001-5000	331	12,4	17,8	23,9	23,6	22,4	30,2	
5001-20000	95	14,7	15,8	16,8	25,3	27,4	30,5	
20001 und mehr	15	20,0	26,7	26,7	6,7	20,0	46,7	
Ich lebe in einer festen Beziehung.								
ja	214	11,7	15,0	20,1	24,3	29,0	26,6	
nein	523	13,6	14,9	22,8	24,3	24,5	28,5	
Ich nutze folgende Soziale Medien:								
Facebook	83	18,1	15,7	15,7	18,1	32,5	33,7	
Whatsapp	603	12,3	14,3	22,4	25,7	25,4	26,5	
Instagram	51	11,8	15,7	27,5	23,5	21,6	27,5	
Twitter	6	16,7	33,3	-	16,7	33,3	50,0	
Snapchat	77	15,6	16,9	20,8	23,4	23,4	32,5	
weitere	23	4,3	26,1	26,1	17,4	26,1	30,4	
keine	9	44,4	11,1	22,2	-	22,2	55,6	
Ich kontrolliere meine Accounts								
alle fünf Minuten	42	26,2	21,4	11,9	11,9	28,6	47,6	
alle zehn Minuten	50	12,0	24,0	22,0	16,0	26,0	36,0	
alle fünfzehn Minuten	76	13,2	13,2	30,3	21,1	22,4	26,3	
alle zwanzig Minuten	94	14,9	11,7	22,3	28,7	22,3	26,6	
alle dreißig Minuten	213	15,5	12,2	17,4	28,6	26,3	27,7	
seltener	377	10,3	16,2	23,6	23,3	26,5	26,5	

Die Ehelosigkeit (der Zölibat) ist eine beglückende Lebensform.

Horizontale Prozentuierung							
	Total (Fallzahl)	stimme voll und ganz zu	stimme zu	teils-teils	stimme nicht zu	stimme überhaupt nicht zu	1+2
JUG							
Total	866	10,6	9,7	30,0	20,7	28,8	20,3
Geschlecht							
weiblich	489	9,4	8,4	28,8	24,1	29,2	17,8
männlich	334	12,6	10,8	33,8	16,5	26,3	23,4
Ich kann mich nicht zuordnen	30	10,0	20,0	13,3	16,7	40,0	30,0
Wie alt sind Sie?							
vierzehn	53	11,3	9,4	35,8	20,8	22,6	20,8
fünfzehn	198	9,6	10,6	37,4	19,2	23,2	20,2
sechzehn	215	10,7	12,6	26,5	26,5	23,7	23,3
siebzehn	176	12,5	9,1	30,1	14,2	34,1	21,6
achtzehn	147	9,5	8,2	27,2	22,4	32,7	17,7
neunzehn	31	3,2	-	12,9	32,3	51,6	3,2
In welche Schule gehen Sie?							
AHS	222	11,3	12,2	26,1	19,8	30,6	23,4
BAKIP	51	11,8	5,9	21,6	29,4	31,4	17,6
BHS	397	8,8	7,8	34,0	20,2	29,2	16,6
Landwirtschaftliche Fachschule	60	10,0	15,0	20,0	26,7	28,3	25,0
eine andere Schule	117	13,7	11,1	34,2	19,7	21,4	24,8
Ortsgröße							
unter 500 Einwohner	51	13,7	2,0	37,3	17,6	29,4	15,7
501-2000	360	9,2	11,7	29,2	21,9	28,1	20,8
2001-5000	331	10,9	8,2	30,2	22,7	28,1	19,0
5001-20000	95	12,6	11,6	31,6	11,6	32,6	24,2
20001 und mehr	15	20,0	13,3	26,7	26,7	13,3	33,3
Ich lebe in einer festen Beziehung.							
ja	214	8,9	8,9	25,7	23,8	32,7	17,8
nein	523	11,1	10,1	31,7	19,1	27,9	21,2
Ich nutze folgende Soziale Medien:							
Facebook	83	4,8	13,3	24,1	25,3	32,5	18,1
Whatsapp	603	10,3	9,5	30,8	20,6	28,9	19,7
Instagram	51	17,6	7,8	31,4	15,7	27,5	25,5
Twitter	6	16,7	-	-	33,3	50,0	16,7
Snapchat	77	11,7	11,7	36,4	18,2	22,1	23,4
weitere	23	17,4	4,3	26,1	30,4	21,7	21,7
keine	9	22,2	11,1	22,2	22,2	22,2	33,3
Ich kontrolliere meine Accounts							
alle fünf Minuten	42	14,3	14,3	14,3	19,0	38,1	28,6
alle zehn Minuten	50	12,0	14,0	40,0	18,0	16,0	26,0
alle fünfzehn Minuten	76	7,9	14,5	27,6	23,7	26,3	22,4
alle zwanzig Minuten	94	9,6	8,5	34,0	20,2	27,7	18,1
alle dreißig Minuten	213	13,1	8,0	29,6	23,9	25,4	21,1
seltener	377	9,5	9,0	30,8	19,4	31,3	18,6







Die Kirche soll homosexuelle Paare trauen.

Horizontale Prozentuierung								
	Total (Fallzahl)	stimme voll und ganz zu	stimme zu	teils-teils	stimme nicht zu	stimme überhaupt nicht zu	1+2	
JUG								
Total	866	49,8	17,2	14,0	5,4	13,4	67,0	
Geschlecht								
weiblich	489	59,7	18,0	9,2	5,3	7,8	77,7	
männlich	334	35,9	16,5	20,7	6,0	21,0	52,4	
Ich kann mich nicht zuordnen	30	43,3	16,7	13,3	3,3	23,3	60,0	
Wie alt sind Sie?								
vierzehn	53	50,9	13,2	9,4	11,3	15,1	64,2	
fünfzehn	198	43,4	20,7	16,7	3,0	16,2	64,1	
sechzehn	215	53,5	11,6	14,0	5,6	15,3	65,1	
siebzehn	176	53,4	21,0	13,1	3,4	9,1	74,4	
achtzehn	147	51,7	18,4	11,6	7,5	10,9	70,1	
neunzehn	31	51,6	12,9	12,9	9,7	12,9	64,5	
In welche Schule gehen Sie?								
AHS	222	59,9	18,5	7,2	3,6	10,8	78,4	
BAKIP	51	72,5	9,8	2,0	7,8	7,8	82,4	
BHS	397	44,1	17,1	17,9	5,5	15,4	61,2	
Landwirtschaftliche Fachschule	60	40,0	26,7	10,0	11,7	11,7	66,7	
eine andere Schule	117	44,4	14,5	19,7	5,1	16,2	59,0	
Ortsgröße								
unter 500 Einwohner	51	31,4	25,5	7,8	7,8	27,5	56,9	
501-2000	360	51,7	17,2	14,4	4,7	11,9	68,9	
2001-5000	331	53,5	17,2	11,8	5,7	11,8	70,7	
5001-20000	95	38,9	14,7	21,1	6,3	18,9	53,7	
20001 und mehr	15	53,3	13,3	20,0	6,7	6,7	66,7	
Ich lebe in einer festen Beziehung.								
ja	214	52,8	20,1	9,8	5,1	12,1	72,9	
nein	523	49,7	16,4	13,8	5,7	14,3	66,2	
Ich nutze folgende Soziale Medien:								
Facebook	83	44,6	13,3	22,9	3,6	15,7	57,8	
Whatsapp	603	50,1	18,1	13,3	5,3	13,3	68,2	
Instagramm	51	62,7	11,8	7,8	3,9	13,7	74,5	
Twitter	6	83,3	-	-	-	16,7	83,3	
Snapchat	77	46,8	19,5	10,4	10,4	13,0	66,2	
weitere	23	30,4	30,4	17,4	8,7	13,0	60,9	
keine	9	55,6	-	33,3	-	11,1	55,6	
Ich kontrolliere meine Accounts								
alle fünf Minuten	42	50,0	11,9	2,4	9,5	26,2	61,9	
alle zehn Minuten	50	44,0	16,0	18,0	6,0	16,0	60,0	
alle fünfzehn Minuten	76	55,3	17,1	10,5	6,6	10,5	72,4	
alle zwanzig Minuten	94	45,7	22,3	17,0	3,2	11,7	68,1	
alle dreißig Minuten	213	54,0	17,4	12,2	5,6	10,8	71,4	
seltener	377	48,0	17,0	15,4	5,3	14,3	65,0	

Ein bisschen Bi schadet nie.

Horizontale Prozentuierung							
	Total (Fallzahl)	stimme voll und ganz zu	stimme zu	teils-teils	stimme nicht zu	stimme überhaupt nicht zu	1+2
JUG							
Total	866	20,4	9,5	26,2	18,5	25,2	29,9
Geschlecht							
weiblich	489	21,7	11,0	28,4	20,9	18,0	32,7
männlich	334	16,5	8,1	23,4	15,9	36,2	24,6
Ich kann mich nicht zuordnen	30	46,7	-	16,7	13,3	23,3	46,7
Wie alt sind Sie?							
vierzehn	53	17,0	7,5	30,2	15,1	30,2	24,5
fünfzehn	198	18,2	10,1	24,7	21,7	25,3	28,3
sechzehn	215	23,3	7,9	24,7	19,5	24,7	31,2
siebzehn	176	19,9	9,7	30,7	15,9	23,9	29,5
achtzehn	147	19,0	10,9	27,2	19,0	23,8	29,9
neunzehn	31	25,8	16,1	6,5	19,4	32,3	41,9
In welche Schule gehen Sie?							
AHS	222	21,2	11,3	32,0	14,4	21,2	32,4
BAKIP	51	17,6	11,8	31,4	19,6	19,6	29,4
BHS	397	19,4	9,1	22,9	20,7	28,0	28,5
Landwirtschaftliche Fachschule	60	25,0	5,0	20,0	25,0	25,0	30,0
eine andere Schule	117	20,5	8,5	25,6	17,1	28,2	29,1
Ortsgröße							
unter 500 Einwohner	51	15,7	11,8	25,5	17,6	29,4	27,5
501-2000	360	18,1	8,3	30,3	19,2	24,2	26,4
2001-5000	331	24,5	11,2	22,1	18,7	23,6	35,6
5001-20000	95	17,9	8,4	23,2	17,9	32,6	26,3
20001 und mehr	15	26,7	-	33,3	13,3	26,7	26,7
Ich lebe in einer festen Beziehung.							
ja	214	16,8	14,5	23,4	20,1	25,2	31,3
nein	523	21,2	8,6	25,2	19,3	25,6	29,8
Ich nutze folgende Soziale Medien:							
Facebook	83	16,9	8,4	22,9	20,5	31,3	25,3
Whatsapp	603	19,9	10,3	26,5	19,1	24,2	30,2
Instagramm	51	31,4	11,8	21,6	9,8	25,5	43,1
Twitter	6	66,7	-	33,3	-	-	66,7
Snapchat	77	19,5	6,5	27,3	20,8	26,0	26,0
weitere	23	13,0	-	26,1	21,7	39,1	13,0
keine	9	33,3	11,1	33,3	11,1	11,1	44,4
Ich kontrolliere meine Accounts							
alle fünf Minuten	42	33,3	4,8	14,3	21,4	26,2	38,1
alle zehn Minuten	50	28,0	8,0	20,0	22,0	22,0	36,0
alle fünfzehn Minuten	76	22,4	13,2	27,6	14,5	22,4	35,5
alle zwanzig Minuten	94	16,0	16,0	27,7	14,9	25,5	31,9
alle dreißig Minuten	213	20,7	6,6	28,6	17,4	26,8	27,2
seltener	377	18,8	9,5	26,0	20,4	25,2	28,4

Conchita Wurst ist ein Mann.

Horizontale Prozentuierung								
	Total (Fallzahl)	stimme voll und ganz zu	stimme zu	teils-teils	stimme nicht zu	stimme überhaupt nicht zu	1+2	
JUG								
Total	866	40,9	8,1	37,3	3,7	9,8	49,0	
Geschlecht								
weiblich	489	36,4	8,0	42,7	4,1	8,8	44,4	
männlich	334	47,0	8,4	31,4	3,6	9,6	55,4	
Ich kann mich nicht zuordnen	30	50,0	6,7	16,7	-	26,7	56,7	
Wie alt sind Sie?								
vierzehn	53	54,7	7,5	30,2	1,9	5,7	62,3	
fünfzehn	198	40,4	11,1	33,8	2,5	12,1	51,5	
sechzehn	215	52,6	7,0	30,7	3,7	6,0	59,5	
siebzehn	176	35,2	8,5	43,8	2,3	10,2	43,8	
achtzehn	147	25,9	5,4	51,7	6,8	10,2	31,3	
neunzehn	31	41,9	12,9	29,0	6,5	9,7	54,8	
In welche Schule gehen Sie?								
AHS	222	30,6	8,6	41,9	5,4	13,5	39,2	
BAKIP	51	23,5	2,0	60,8	7,8	5,9	25,5	
BHS	397	46,1	8,8	34,0	2,8	8,3	54,9	
Landwirtschaftliche Fachschule	60	46,7	8,3	40,0	3,3	1,7	55,0	
eine andere Schule	117	47,0	6,8	29,9	2,6	13,7	53,8	
Ortsgröße								
unter 500 Einwohner	51	47,1	5,9	31,4	3,9	11,8	52,9	
501-2000	360	39,4	8,9	37,2	3,9	10,6	48,3	
2001-5000	331	42,0	7,6	39,3	3,6	7,6	49,5	
5001-20000	95	37,9	9,5	33,7	4,2	14,7	47,4	
20001 und mehr	15	60,0	-	40,0	-	-	60,0	
Ich lebe in einer festen Beziehung.								
ja	214	40,2	11,7	36,4	3,3	8,4	51,9	
nein	523	41,5	7,6	37,1	4,4	9,4	49,1	
Ich nutze folgende Soziale Medien:								
Facebook	83	42,2	9,6	31,3	2,4	14,5	51,8	
Whatsapp	603	41,0	8,8	38,6	3,8	7,8	49,8	
Instagramm	51	33,3	5,9	41,2	7,8	11,8	39,2	
Twitter	6	50,0	-	33,3	-	16,7	50,0	
Snapchat	77	46,8	3,9	31,2	2,6	15,6	50,6	
weitere	23	43,5	4,3	34,8	4,3	13,0	47,8	
keine	9	22,2	11,1	44,4	-	22,2	33,3	
Ich kontrolliere meine Accounts								
alle fünf Minuten	42	45,2	4,8	26,2	4,8	19,0	50,0	
alle zehn Minuten	50	42,0	10,0	38,0	2,0	8,0	52,0	
alle fünfzehn Minuten	76	38,2	5,3	47,4	3,9	5,3	43,4	
alle zwanzig Minuten	94	37,2	8,5	38,3	5,3	10,6	45,7	
alle dreißig Minuten	213	42,7	9,9	35,7	3,8	8,0	52,6	
seltener	377	41,1	7,7	37,1	3,4	10,6	48,8	

Ich vermute von fünf Personen aus meinem Umfeld, dass sie homosexuell sind.

Horizontale Prozentuierung							
	Total (Fallzahl)						1+2
		stimme voll und ganz zu	stimme zu	teils-teils	stimme nicht zu	stimme überhaupt nicht zu	
JUG							
Total	866	15,6	6,7	14,9	17,9	44,7	22,3
Geschlecht							
weiblich	489	13,7	7,6	16,0	19,6	43,1	21,3
männlich	334	16,5	5,7	13,2	16,2	48,5	22,2
Ich kann mich nicht zuordnen	30	40,0	6,7	13,3	6,7	33,3	46,7
Wie alt sind Sie?							
vierzehn	53	13,2	1,9	9,4	17,0	58,5	15,1
fünfzehn	198	17,7	5,6	16,2	17,7	42,9	23,2
sechzehn	215	21,9	7,4	14,9	17,2	38,6	29,3
siebzehn	176	10,8	10,2	11,9	21,6	45,5	21,0
achtzehn	147	12,2	7,5	20,4	14,3	45,6	19,7
neunzehn	31	9,7	-	6,5	19,4	64,5	9,7
In welche Schule gehen Sie?							
AHS	222	15,8	8,6	14,0	23,0	38,7	24,3
BAKIP	51	11,8	11,8	19,6	23,5	33,3	23,5
BHS	397	15,4	5,5	16,6	15,1	47,4	20,9
Landwirtschaftliche Fachschule	60	20,0	10,0	18,3	8,3	43,3	30,0
eine andere Schule	117	14,5	4,3	6,0	19,7	55,6	18,8
Ortsgröße							
unter 500 Einwohner	51	13,7	2,0	15,7	13,7	54,9	15,7
501-2000	360	14,4	7,5	15,0	20,0	43,1	21,9
2001-5000	331	15,7	6,6	13,9	17,5	46,2	22,4
5001-20000	95	18,9	6,3	15,8	14,7	44,2	25,3
20001 und mehr	15	33,3	13,3	20,0	6,7	26,7	46,7
Ich lebe in einer festen Beziehung.							
ja	214	17,8	6,5	13,1	21,5	41,1	24,3
nein	523	14,1	6,5	14,3	17,8	47,2	20,7
Ich nutze folgende Soziale Medien:							
Facebook	83	18,1	6,0	21,7	16,9	37,3	24,1
Whatsapp	603	13,8	6,6	13,8	19,7	46,1	20,4
Instagramm	51	17,6	7,8	19,6	15,7	39,2	25,5
Twitter	6	50,0	-	16,7	-	33,3	50,0
Snapchat	77	26,0	10,4	11,7	6,5	45,5	36,4
weitere	23	13,0	4,3	13,0	21,7	47,8	17,4
keine	9	11,1	-	22,2	11,1	55,6	11,1
Ich kontrolliere meine Accounts							
alle fünf Minuten	42	33,3	11,9	14,3	11,9	28,6	45,2
alle zehn Minuten	50	16,0	14,0	6,0	16,0	48,0	30,0
alle fünfzehn Minuten	76	18,4	10,5	14,5	18,4	38,2	28,9
alle zwanzig Minuten	94	12,8	11,7	14,9	22,3	38,3	24,5
alle dreißig Minuten	213	18,3	5,6	15,5	15,5	45,1	23,9
seltener	377	12,5	4,0	15,6	18,8	49,1	16,4

In meiner Jugend möchte ich noch keinen fixen Freund / keine fixe Freundin.

Horizontale Prozentuierung		Total (Fallzahl)	stimme voll und ganz zu	stimme zu	teils-teils	stimme nicht zu	stimme überhaupt nicht zu	1+2
JUG								
Total	866	9,4	10,2	23,6	19,6	36,7	19,5	
Geschlecht								
weiblich	489	8,2	8,8	22,5	17,8	42,7	17,0	
männlich	334	9,9	12,6	25,4	22,5	29,6	22,5	
Ich kann mich nicht zuordnen	30	26,7	6,7	23,3	20,0	23,3	33,3	
Wie alt sind Sie?								
vierzehn	53	9,4	11,3	26,4	22,6	30,2	20,8	
fünfzehn	198	10,6	10,1	22,7	24,7	31,8	20,7	
sechzehn	215	9,8	8,8	23,3	20,0	38,1	18,6	
siebzehn	176	10,8	10,2	25,0	18,2	35,8	21,0	
achtzehn	147	7,5	11,6	21,1	16,3	43,5	19,0	
neunzehn	31	9,7	9,7	25,8	9,7	45,2	19,4	
In welche Schule gehen Sie?								
AHS	222	7,2	14,0	27,0	18,5	33,3	21,2	
BAKIP	51	7,8	5,9	17,6	23,5	45,1	13,7	
BHS	397	11,6	9,3	21,9	20,4	36,8	20,9	
Landwirtschaftliche Fachschule	60	10,0	13,3	18,3	21,7	36,7	23,3	
eine andere Schule	117	6,8	6,0	26,5	17,9	42,7	12,8	
Ortsgröße								
unter 500 Einwohner	51	5,9	11,8	35,3	17,6	29,4	17,6	
501-2000	360	10,8	10,0	23,3	19,2	36,7	20,8	
2001-5000	331	9,4	10,0	21,8	22,1	36,9	19,3	
5001-20000	95	7,4	11,6	21,1	16,8	43,2	18,9	
20001 und mehr	15	6,7	6,7	46,7	6,7	33,3	13,3	
Ich lebe in einer festen Beziehung.								
ja	214	5,6	6,1	9,3	12,6	66,4	11,7	
nein	523	10,3	12,0	28,3	22,6	26,8	22,4	
Ich nutze folgende Soziale Medien:								
Facebook	83	13,3	12,0	24,1	14,5	36,1	25,3	
Whatsapp	603	8,6	8,6	23,1	20,6	39,1	17,2	
Instagram	51	9,8	17,6	29,4	15,7	27,5	27,5	
Twitter	6	16,7	16,7	-	50,0	16,7	33,3	
Snapchat	77	11,7	15,6	20,8	20,8	31,2	27,3	
weitere	23	8,7	8,7	34,8	13,0	34,8	17,4	
keine	9	11,1	11,1	33,3	22,2	22,2	22,2	
Ich kontrolliere meine Accounts								
alle fünf Minuten	42	23,8	-	28,6	11,9	35,7	23,8	
alle zehn Minuten	50	16,0	8,0	16,0	22,0	38,0	24,0	
alle fünfzehn Minuten	76	7,9	10,5	21,1	19,7	40,8	18,4	
alle zwanzig Minuten	94	4,3	6,4	39,4	16,0	34,0	10,6	
alle dreißig Minuten	213	7,5	9,9	18,8	23,5	40,4	17,4	
seltener	377	9,8	12,7	23,3	19,1	35,0	22,5	







Wenn ich mit meinem Freund/meiner Freundin ins Streiten komme, spiele ich mit dem Gedanken, mir gleich einen Anderen/eine Andere zu suchen.

Horizontale Prozentuierung							
	Total (Fallzahl)	stimme voll und ganz zu	stimme zu	teils-teils	stimme nicht zu	stimme überhaupt nicht zu	1+2
JUG							
Total	866	3,0	4,3	7,6	14,0	70,6	7,3
Geschlecht							
weiblich	489	2,2	1,2	4,7	11,5	80,4	3,5
männlich	334	2,7	9,0	11,1	18,3	59,0	11,7
Ich kann mich nicht zuordnen	30	16,7	3,3	16,7	13,3	50,0	20,0
Wie alt sind Sie?							
vierzehn	53	1,9	7,5	11,3	9,4	69,8	9,4
fünfzehn	198	2,0	6,1	5,6	14,6	71,7	8,1
sechzehn	215	2,3	6,0	6,0	12,1	73,5	8,4
siebzehn	176	4,0	1,7	10,2	13,6	70,5	5,7
achtzehn	147	2,0	2,0	8,2	18,4	69,4	4,1
neunzehn	31	-	3,2	3,2	9,7	83,9	3,2
In welche Schule gehen Sie?							
AHS	222	4,1	2,7	6,3	14,9	72,1	6,8
BAKIP	51	3,9	-	7,8	17,6	70,6	3,9
BHS	397	1,8	6,8	8,1	13,1	70,3	8,6
Landwirtschaftliche Fachschule	60	3,3	5,0	6,7	13,3	71,7	8,3
eine andere Schule	117	2,6	-	9,4	15,4	72,6	2,6
Ortsgröße							
unter 500 Einwohner	51	7,8	2,0	7,8	25,5	56,9	9,8
501-2000	360	2,5	2,8	9,2	12,8	72,8	5,3
2001-5000	331	2,1	5,4	5,4	13,9	73,1	7,6
5001-20000	95	4,2	7,4	8,4	15,8	64,2	11,6
20001 und mehr	15	6,7	6,7	13,3	6,7	66,7	13,3
Ich lebe in einer festen Beziehung.							
ja	214	4,2	2,3	3,7	12,6	77,1	6,5
nein	523	2,3	4,6	8,0	14,9	70,2	6,9
Ich nutze folgende Soziale Medien:							
Facebook	83	1,2	3,6	10,8	10,8	73,5	4,8
Whatsapp	603	3,0	4,8	5,5	14,8	72,0	7,8
Instagramm	51	2,0	3,9	13,7	15,7	64,7	5,9
Twitter	6	-	-	-	-	100,0	-
Snapchat	77	5,2	2,6	14,3	11,7	66,2	7,8
weitere	23	4,3	4,3	13,0	13,0	65,2	8,7
keine	9	-	-	22,2	33,3	44,4	-
Ich kontrolliere meine Accounts							
alle fünf Minuten	42	11,9	9,5	9,5	14,3	54,8	21,4
alle zehn Minuten	50	4,0	10,0	6,0	16,0	64,0	14,0
alle fünfzehn Minuten	76	1,3	3,9	9,2	13,2	72,4	5,3
alle zwanzig Minuten	94	2,1	3,2	11,7	24,5	58,5	5,3
alle dreißig Minuten	213	3,3	4,7	4,2	13,1	74,6	8,0
seltener	377	2,1	3,2	8,2	12,2	74,3	5,3

Bei den Eltern hab ich gesehen, wie sie Konflikte gut lösen.

Horizontale Prozentuierung		Total (Fallzahl)	stimme voll und ganz zu	stimme zu	teils-teils	stimme nicht zu	stimme überhaupt nicht zu	1+2
JUG								
Total	866	20,4	25,9	26,0	11,7	15,5	46,3	
Geschlecht								
weiblich	489	20,7	23,1	25,8	13,5	17,0	43,8	
männlich	334	20,7	30,8	26,9	9,0	12,6	51,5	
Ich kann mich nicht zuordnen	30	20,0	20,0	23,3	6,7	30,0	40,0	
Wie alt sind Sie?								
vierzehn	53	24,5	24,5	28,3	7,5	15,1	49,1	
fünfzehn	198	19,7	28,3	26,8	10,1	15,2	48,0	
sechzehn	215	19,5	24,7	21,4	14,0	20,5	44,2	
siebzehn	176	21,6	22,2	31,2	11,9	13,1	43,8	
achtzehn	147	18,4	25,2	28,6	12,9	15,0	43,5	
neunzehn	31	38,7	32,3	16,1	3,2	9,7	71,0	
In welche Schule gehen Sie?								
AHS	222	20,3	21,6	24,3	12,6	21,2	41,9	
BAKIP	51	21,6	25,5	27,5	9,8	15,7	47,1	
BHS	397	21,7	27,7	27,5	11,6	11,6	49,4	
Landwirtschaftliche Fachschule	60	21,7	18,3	33,3	11,7	15,0	40,0	
eine andere Schule	117	15,4	33,3	20,5	10,3	20,5	48,7	
Ortsgröße								
unter 500 Einwohner	51	21,6	11,8	35,3	9,8	21,6	33,3	
501-2000	360	21,9	27,5	27,5	11,1	11,9	49,4	
2001-5000	331	20,2	28,7	22,7	11,2	17,2	48,9	
5001-20000	95	16,8	20,0	29,5	13,7	20,0	36,8	
20001 und mehr	15	20,0	20,0	20,0	20,0	20,0	40,0	
Ich lebe in einer festen Beziehung.								
ja	214	19,2	19,2	27,1	14,0	20,6	38,3	
nein	523	21,2	29,1	25,8	11,7	12,2	50,3	
Ich nutze folgende Soziale Medien:								
Facebook	83	14,5	31,3	27,7	14,5	12,0	45,8	
Whatsapp	603	22,6	26,2	24,7	11,3	15,3	48,8	
Instagram	51	9,8	27,5	31,4	9,8	21,6	37,3	
Twitter	6	16,7	16,7	16,7	-	50,0	33,3	
Snapchat	77	19,5	20,8	32,5	13,0	14,3	40,3	
weitere	23	13,0	21,7	26,1	13,0	26,1	34,8	
keine	9	44,4	22,2	33,3	-	-	66,7	
Ich kontrolliere meine Accounts								
alle fünf Minuten	42	14,3	14,3	31,0	4,8	35,7	28,6	
alle zehn Minuten	50	14,0	22,0	28,0	16,0	20,0	36,0	
alle fünfzehn Minuten	76	17,1	25,0	30,3	10,5	17,1	42,1	
alle zwanzig Minuten	94	20,2	35,1	22,3	14,9	7,4	55,3	
alle dreißig Minuten	213	27,2	25,4	20,7	10,3	16,4	52,6	
seltener	377	19,4	26,3	28,6	11,7	14,1	45,6	







Zusammen werden wir Probleme/Streit lösen.

Horizontale Prozentuierung							
	Total (Fallzahl)	stimme voll und ganz zu	stimme zu	teils-teils	stimme nicht zu	stimme überhaupt nicht zu	1+2
JUG							
Total	866	49,2	33,1	12,6	2,4	2,1	82,3
Geschlecht							
weiblich	489	55,0	31,5	10,2	2,0	1,2	86,5
männlich	334	43,7	36,2	15,3	2,7	2,1	79,9
Ich kann mich nicht zuordnen	30	33,3	26,7	20,0	3,3	16,7	60,0
Wie alt sind Sie?							
vierzehn	53	50,9	28,3	17,0	1,9	1,9	79,2
fünfzehn	198	52,0	29,8	13,6	2,0	2,5	81,8
sechzehn	215	47,9	33,5	13,5	2,8	2,3	81,4
siebzehn	176	46,6	39,8	10,8	0,6	2,3	86,4
achtzehn	147	49,7	35,4	9,5	4,8	0,7	85,0
neunzehn	31	74,2	19,4	6,5	-	-	93,5
In welche Schule gehen Sie?							
AHS	222	43,7	38,7	11,3	3,6	2,7	82,4
BAKIP	51	56,9	27,5	13,7	-	2,0	84,3
BHS	397	49,4	32,2	14,6	2,3	1,5	81,6
Landwirtschaftliche Fachschule	60	56,7	28,3	11,7	1,7	1,7	85,0
eine andere Schule	117	55,6	30,8	8,5	1,7	3,4	86,3
Ortsgröße							
unter 500 Einwohner	51	45,1	31,4	13,7	3,9	5,9	76,5
501-2000	360	49,4	33,9	12,5	1,9	2,2	83,3
2001-5000	331	52,3	32,3	11,8	2,1	1,5	84,6
5001-20000	95	44,2	34,7	14,7	4,2	2,1	78,9
20001 und mehr	15	53,3	33,3	13,3	-	-	86,7
Ich lebe in einer festen Beziehung.							
ja	214	64,0	25,2	7,0	0,5	3,3	89,3
nein	523	44,7	37,5	13,2	3,4	1,1	82,2
Ich nutze folgende Soziale Medien:							
Facebook	83	43,4	30,1	20,5	2,4	3,6	73,5
Whatsapp	603	52,7	32,3	10,9	2,3	1,7	85,1
Instagram	51	37,3	43,1	13,7	3,9	2,0	80,4
Twitter	6	16,7	33,3	33,3	-	16,7	50,0
Snapchat	77	48,1	39,0	10,4	1,3	1,3	87,0
weitere	23	30,4	34,8	21,7	4,3	8,7	65,2
keine	9	66,7	11,1	22,2	-	-	77,8
Ich kontrolliere meine Accounts							
alle fünf Minuten	42	38,1	26,2	16,7	4,8	14,3	64,3
alle zehn Minuten	50	50,0	32,0	18,0	-	-	82,0
alle fünfzehn Minuten	76	48,7	31,6	17,1	1,3	1,3	80,3
alle zwanzig Minuten	94	59,6	29,8	7,4	1,1	2,1	89,4
alle dreißig Minuten	213	54,9	30,0	11,3	2,3	1,4	85,0
seltener	377	45,9	37,1	12,5	2,9	1,6	83,0







Ich möchte meine Beziehung anders gestalten als meine Eltern.

Horizontale Prozentuierung							
	Total (Fallzahl)	stimme voll und ganz zu	stimme zu	teils-teils	stimme nicht zu	stimme überhaupt nicht zu	1+2
JUG							
Total	866	23,9	19,9	28,3	16,1	11,3	43,8
Geschlecht							
weiblich	489	27,8	19,0	25,4	17,0	10,8	46,8
männlich	334	18,0	21,9	32,6	16,5	11,1	39,8
Ich kann mich nicht zuordnen	30	33,3	20,0	30,0	3,3	13,3	53,3
Wie alt sind Sie?							
vierzehn	53	20,8	22,6	26,4	18,9	11,3	43,4
fünfzehn	198	22,2	21,7	30,3	17,2	8,6	43,9
sechzehn	215	29,3	16,3	29,3	14,9	10,2	45,6
siebzehn	176	24,4	21,0	27,8	15,9	10,8	45,5
achtzehn	147	23,8	21,1	25,2	17,7	12,2	44,9
neunzehn	31	12,9	22,6	22,6	19,4	22,6	35,5
In welche Schule gehen Sie?							
AHS	222	23,9	18,9	27,9	18,0	11,3	42,8
BAKIP	51	21,6	25,5	21,6	19,6	11,8	47,1
BHS	397	22,4	20,4	28,0	17,1	12,1	42,8
Landwirtschaftliche Fachschule	60	30,0	16,7	38,3	8,3	6,7	46,7
eine andere Schule	117	27,4	21,4	28,2	13,7	9,4	48,7
Ortsgröße							
unter 500 Einwohner	51	27,5	15,7	35,3	17,6	3,9	43,1
501-2000	360	21,1	21,7	29,2	16,4	11,7	42,8
2001-5000	331	24,8	18,7	27,8	16,6	12,1	43,5
5001-20000	95	28,4	22,1	24,2	14,7	10,5	50,5
20001 und mehr	15	40,0	20,0	26,7	13,3	-	60,0
Ich lebe in einer festen Beziehung.							
ja	214	32,2	22,4	19,6	13,1	12,6	54,7
nein	523	21,0	19,9	31,2	17,2	10,7	40,9
Ich nutze folgende Soziale Medien:							
Facebook	83	20,5	12,0	33,7	15,7	18,1	32,5
Whatsapp	603	24,4	20,2	27,5	17,7	10,1	44,6
Instagram	51	29,4	31,4	17,6	13,7	7,8	60,8
Twitter	6	16,7	16,7	50,0	-	16,7	33,3
Snapchat	77	24,7	18,2	32,5	10,4	14,3	42,9
weitere	23	26,1	21,7	34,8	8,7	8,7	47,8
keine	9	-	44,4	33,3	22,2	-	44,4
Ich kontrolliere meine Accounts							
alle fünf Minuten	42	42,9	11,9	23,8	7,1	14,3	54,8
alle zehn Minuten	50	36,0	22,0	22,0	8,0	12,0	58,0
alle fünfzehn Minuten	76	32,9	14,5	27,6	14,5	10,5	47,4
alle zwanzig Minuten	94	13,8	22,3	34,0	20,2	9,6	36,2
alle dreißig Minuten	213	22,1	18,8	29,1	17,4	12,7	40,8
seltener	377	22,3	22,3	28,1	17,2	10,1	44,6

In meiner Jugend will ich mehrere Beziehungen ausprobieren.

Horizontale Prozentuierung							
	Total (Fallzahl)	stimme voll und ganz zu	stimme zu	teils-teils	stimme nicht zu	stimme überhaupt nicht zu	1+2
JUG							
Total	866	11,7	15,0	32,8	22,7	17,2	26,7
Geschlecht							
weiblich	489	9,8	12,3	32,1	25,8	20,0	22,1
männlich	334	12,9	18,6	34,1	20,1	14,4	31,4
Ich kann mich nicht zuordnen	30	30,0	20,0	30,0	10,0	10,0	50,0
Wie alt sind Sie?							
vierzehn	53	5,7	22,6	30,2	22,6	18,9	28,3
fünfzehn	198	8,1	16,7	38,9	18,7	17,7	24,7
sechzehn	215	15,3	14,4	30,7	24,7	14,9	29,8
siebzehn	176	11,4	17,0	31,8	23,9	15,9	28,4
achtzehn	147	12,2	11,6	30,6	27,2	18,4	23,8
neunzehn	31	16,1	6,5	25,8	25,8	25,8	22,6
In welche Schule gehen Sie?							
AHS	222	10,4	14,0	34,7	22,5	18,5	24,3
BAKIP	51	13,7	7,8	21,6	35,3	21,6	21,6
BHS	397	12,3	15,6	34,0	22,4	15,6	28,0
Landwirtschaftliche Fachschule	60	13,3	16,7	26,7	25,0	18,3	30,0
eine andere Schule	117	10,3	17,1	32,5	20,5	19,7	27,4
Ortsgröße							
unter 500 Einwohner	51	15,7	21,6	27,5	13,7	21,6	37,3
501-2000	360	12,2	13,3	33,9	25,0	15,6	25,6
2001-5000	331	10,0	16,3	33,5	23,0	17,2	26,3
5001-20000	95	12,6	12,6	30,5	21,1	23,2	25,3
20001 und mehr	15	20,0	20,0	20,0	20,0	20,0	40,0
Ich lebe in einer festen Beziehung.							
ja	214	9,3	8,9	26,2	29,9	25,7	18,2
nein	523	11,9	17,4	34,6	21,0	15,1	29,3
Ich nutze folgende Soziale Medien:							
Facebook	83	6,0	14,5	31,3	27,7	20,5	20,5
Whatsapp	603	12,3	15,4	33,2	22,9	16,3	27,7
Instagramm	51	5,9	11,8	33,3	19,6	29,4	17,6
Twitter	6	-	-	16,7	16,7	66,7	-
Snapchat	77	16,9	18,2	36,4	19,5	9,1	35,1
weitere	23	13,0	13,0	21,7	26,1	26,1	26,1
keine	9	22,2	-	22,2	33,3	22,2	22,2
Ich kontrolliere meine Accounts							
alle fünf Minuten	42	26,2	14,3	33,3	9,5	16,7	40,5
alle zehn Minuten	50	14,0	18,0	32,0	14,0	22,0	32,0
alle fünfzehn Minuten	76	10,5	17,1	36,8	21,1	14,5	27,6
alle zwanzig Minuten	94	7,4	18,1	33,0	24,5	17,0	25,5
alle dreißig Minuten	213	14,1	13,1	33,3	23,0	16,4	27,2
seltener	377	9,8	14,6	31,6	25,7	18,3	24,4

Ich spreche mit meinem Freund/meiner Freundin über Gefühle.

Horizontale Prozentuierung							
	Total (Fallzahl)						1+2
		stimme voll und ganz zu	stimme zu	teils-teils	stimme nicht zu	stimme überhaupt nicht zu	
JUG							
Total	866	38,2	26,6	19,5	6,8	8,3	64,8
Geschlecht							
weiblich	489	47,9	27,8	14,3	4,9	5,1	75,7
männlich	334	25,7	25,4	27,2	9,6	12,0	51,2
Ich kann mich nicht zuordnen	30	30,0	20,0	20,0	10,0	20,0	50,0
Wie alt sind Sie?							
vierzehn	53	24,5	37,7	20,8	5,7	11,3	62,3
fünfzehn	198	39,4	24,7	19,7	9,6	6,6	64,1
sechzehn	215	43,3	27,0	18,1	3,3	8,4	70,2
siebzehn	176	35,2	24,4	22,2	9,1	9,1	59,7
achtzehn	147	38,8	29,9	18,4	6,8	6,1	68,7
neunzehn	31	51,6	29,0	9,7	3,2	6,5	80,6
In welche Schule gehen Sie?							
AHS	222	40,1	29,3	15,3	5,0	10,4	69,4
BAKIP	51	54,9	23,5	15,7	3,9	2,0	78,4
BHS	397	33,0	27,5	22,7	9,1	7,8	60,5
Landwirtschaftliche Fachschule	60	56,7	21,7	18,3	-	3,3	78,3
eine andere Schule	117	38,5	23,1	17,9	8,5	12,0	61,5
Ortsgröße							
unter 500 Einwohner	51	23,5	33,3	27,5	7,8	7,8	56,9
501-2000	360	41,1	26,4	16,4	8,1	8,1	67,5
2001-5000	331	37,2	26,9	22,4	5,7	7,9	64,0
5001-20000	95	40,0	22,1	18,9	7,4	11,6	62,1
20001 und mehr	15	46,7	33,3	13,3	-	6,7	80,0
Ich lebe in einer festen Beziehung.							
ja	214	62,1	21,5	7,0	3,3	6,1	83,6
nein	523	30,4	28,5	22,9	9,4	8,8	58,9
Ich nutze folgende Soziale Medien:							
Facebook	83	27,7	24,1	30,1	8,4	9,6	51,8
Whatsapp	603	41,1	26,9	18,2	7,0	6,8	68,0
Instagram	51	37,3	27,5	15,7	3,9	15,7	64,7
Twitter	6	33,3	-	-	-	66,7	33,3
Snapchat	77	36,4	26,0	23,4	7,8	6,5	62,3
weitere	23	26,1	34,8	17,4	4,3	17,4	60,9
keine	9	22,2	33,3	22,2	11,1	11,1	55,6
Ich kontrolliere meine Accounts							
alle fünf Minuten	42	40,5	9,5	21,4	9,5	19,0	50,0
alle zehn Minuten	50	50,0	16,0	16,0	8,0	10,0	66,0
alle fünfzehn Minuten	76	38,2	28,9	18,4	5,3	9,2	67,1
alle zwanzig Minuten	94	45,7	28,7	18,1	4,3	3,2	74,5
alle dreißig Minuten	213	39,0	27,2	18,3	7,5	8,0	66,2
seltener	377	34,7	28,6	21,2	7,2	8,2	63,4

In guten Beziehungen wird nicht gestritten.

Horizontale Prozentuierung							
	Total (Fallzahl)	stimme voll und ganz zu	stimme zu	teils-teils	stimme nicht zu	stimme überhaupt nicht zu	1+2
JUG							
Total	866	3,6	6,6	17,8	22,4	49,1	10,2
Geschlecht							
weiblich	489	2,2	5,3	14,5	20,9	57,1	7,6
männlich	334	4,8	8,4	21,6	25,4	39,8	13,2
Ich kann mich nicht zuordnen	30	13,3	10,0	26,7	16,7	33,3	23,3
Wie alt sind Sie?							
vierzehn	53	5,7	3,8	22,6	22,6	45,3	9,4
fünfzehn	198	5,1	8,6	18,7	20,2	47,5	13,6
sechzehn	215	3,3	6,0	17,7	23,7	49,3	9,3
siebzehn	176	4,5	5,7	16,5	23,3	50,0	10,2
achtzehn	147	0,7	6,8	13,6	27,2	51,7	7,5
neunzehn	31	-	9,7	9,7	12,9	67,7	9,7
In welche Schule gehen Sie?							
AHS	222	3,2	4,5	16,7	23,0	52,7	7,7
BAKIP	51	-	9,8	5,9	19,6	64,7	9,8
BHS	397	4,3	7,8	17,1	23,9	46,9	12,1
Landwirtschaftliche Fachschule	60	5,0	13,3	18,3	26,7	36,7	18,3
eine andere Schule	117	2,6	2,6	25,6	17,1	52,1	5,1
Ortsgröße							
unter 500 Einwohner	51	7,8	7,8	29,4	21,6	33,3	15,7
501-2000	360	2,2	6,4	18,9	22,5	50,0	8,6
2001-5000	331	4,2	6,0	14,2	25,1	50,5	10,3
5001-20000	95	4,2	10,5	18,9	13,7	52,6	14,7
20001 und mehr	15	6,7	-	13,3	26,7	53,3	6,7
Ich lebe in einer festen Beziehung.							
ja	214	4,7	4,7	13,1	20,1	57,5	9,3
nein	523	3,4	7,1	17,8	24,3	47,4	10,5
Ich nutze folgende Soziale Medien:							
Facebook	83	-	6,0	13,3	21,7	59,0	6,0
Whatsapp	603	4,5	6,8	18,1	23,5	47,1	11,3
Instagramm	51	2,0	7,8	11,8	23,5	54,9	9,8
Twitter	6	-	-	-	16,7	83,3	-
Snapchat	77	2,6	7,8	22,1	14,3	53,2	10,4
weitere	23	4,3	4,3	17,4	26,1	47,8	8,7
keine	9	-	-	33,3	22,2	44,4	-
Ich kontrolliere meine Accounts							
alle fünf Minuten	42	7,1	11,9	16,7	11,9	52,4	19,0
alle zehn Minuten	50	2,0	12,0	18,0	14,0	54,0	14,0
alle fünfzehn Minuten	76	5,3	3,9	15,8	26,3	48,7	9,2
alle zwanzig Minuten	94	3,2	7,4	18,1	26,6	44,7	10,6
alle dreißig Minuten	213	1,9	8,0	14,1	21,1	54,9	9,9
seltener	377	4,2	5,0	19,9	23,9	46,9	9,3

Soziale Netzwerke ermöglichen eine schnelle und unkomplizierte Kontaktaufnahme.

Horizontale Prozentuierung							
	Total (Fallzahl)	stimme voll und ganz zu	stimme zu	teils-teils	stimme nicht zu	stimme überhaupt nicht zu	1+2
JUG							
Total	866	37,3	29,0	21,9	6,2	5,0	66,3
Geschlecht							
weiblich	489	34,8	27,8	26,0	7,2	4,3	62,6
männlich	334	39,5	32,6	17,1	5,4	5,4	72,2
Ich kann mich nicht zuordnen	30	60,0	10,0	13,3	3,3	13,3	70,0
Wie alt sind Sie?							
vierzehn	53	35,8	32,1	22,6	3,8	5,7	67,9
fünfzehn	198	36,4	29,3	24,2	6,6	3,5	65,7
sechzehn	215	42,8	29,8	17,7	6,0	3,7	72,6
siebzehn	176	34,1	33,0	19,3	7,4	6,2	67,0
achtzehn	147	33,3	25,9	27,2	6,8	6,8	59,2
neunzehn	31	29,0	22,6	35,5	6,5	6,5	51,6
In welche Schule gehen Sie?							
AHS	222	32,9	26,6	24,3	8,1	8,1	59,5
BAKIP	51	35,3	25,5	21,6	11,8	5,9	60,8
BHS	397	40,1	29,7	20,7	6,0	3,5	69,8
Landwirtschaftliche Fachschule	60	26,7	41,7	28,3	1,7	1,7	68,3
eine andere Schule	117	42,7	27,4	19,7	4,3	6,0	70,1
Ortsgröße							
unter 500 Einwohner	51	47,1	17,6	21,6	5,9	7,8	64,7
501-2000	360	33,9	30,0	25,3	6,9	3,9	63,9
2001-5000	331	40,8	29,9	18,4	6,0	4,8	70,7
5001-20000	95	31,6	30,5	22,1	6,3	9,5	62,1
20001 und mehr	15	53,3	20,0	26,7	-	-	73,3
Ich lebe in einer festen Beziehung.							
ja	214	37,4	29,0	22,4	6,5	4,7	66,4
nein	523	36,7	29,3	21,6	6,9	5,5	66,0
Ich nutze folgende Soziale Medien:							
Facebook	83	45,8	26,5	20,5	4,8	2,4	72,3
Whatsapp	603	37,1	30,2	22,1	6,1	4,5	67,3
Instagramm	51	35,3	31,4	21,6	3,9	7,8	66,7
Twitter	6	66,7	-	16,7	-	16,7	66,7
Snapchat	77	33,8	26,0	18,2	13,0	9,1	59,7
weitere	23	34,8	21,7	34,8	4,3	4,3	56,5
keine	9	11,1	33,3	44,4	-	11,1	44,4
Ich kontrolliere meine Accounts							
alle fünf Minuten	42	57,1	11,9	11,9	9,5	9,5	69,0
alle zehn Minuten	50	42,0	32,0	14,0	12,0	-	74,0
alle fünfzehn Minuten	76	36,8	32,9	23,7	2,6	3,9	69,7
alle zwanzig Minuten	94	31,9	31,9	28,7	5,3	2,1	63,8
alle dreißig Minuten	213	42,7	30,0	18,3	3,8	5,2	72,8
seltener	377	33,2	28,6	24,4	7,7	6,1	61,8

Soziale Netzwerke ersetzen Gespräche.

Horizontale Prozentuierung							
	Total (Fallzahl)	stimme voll und ganz zu	stimme zu	teils-teils	stimme nicht zu	stimme überhaupt nicht zu	1+2
JUG							
Total	866	9,4	12,7	16,7	21,2	39,4	22,1
Geschlecht							
weiblich	489	8,8	8,6	16,2	20,7	45,8	17,4
männlich	334	9,6	18,0	18,0	21,9	32,6	27,5
Ich kann mich nicht zuordnen	30	20,0	20,0	13,3	23,3	23,3	40,0
Wie alt sind Sie?							
vierzehn	53	13,2	18,9	22,6	28,3	17,0	32,1
fünfzehn	198	11,1	11,1	24,2	19,7	33,8	22,2
sechzehn	215	10,2	14,0	16,7	21,9	37,2	24,2
siebzehn	176	9,7	10,8	11,4	19,3	48,9	20,5
achtzehn	147	4,8	10,2	12,9	25,2	46,9	15,0
neunzehn	31	3,2	9,7	6,5	16,1	64,5	12,9
In welche Schule gehen Sie?							
AHS	222	8,6	7,7	17,1	19,8	46,8	16,2
BAKIP	51	5,9	5,9	9,8	23,5	54,9	11,8
BHS	397	9,6	14,9	16,9	21,2	37,5	24,4
Landwirtschaftliche Fachschule	60	8,3	26,7	18,3	16,7	30,0	35,0
eine andere Schule	117	12,0	10,3	17,9	26,5	33,3	22,2
Ortsgröße							
unter 500 Einwohner	51	17,6	13,7	25,5	17,6	25,5	31,4
501-2000	360	8,1	11,9	15,8	21,4	42,8	20,0
2001-5000	331	9,4	12,1	18,7	22,4	37,5	21,5
5001-20000	95	10,5	18,9	10,5	20,0	40,0	29,5
20001 und mehr	15	13,3	-	6,7	13,3	66,7	13,3
Ich lebe in einer festen Beziehung.							
ja	214	10,3	12,6	13,1	17,3	46,7	22,9
nein	523	8,8	13,2	17,0	22,8	38,2	22,0
Ich nutze folgende Soziale Medien:							
Facebook	83	8,4	16,9	13,3	21,7	39,8	25,3
Whatsapp	603	9,6	12,8	17,4	20,4	39,8	22,4
Instagram	51	9,8	13,7	11,8	15,7	49,0	23,5
Twitter	6	16,7	-	16,7	16,7	50,0	16,7
Snapchat	77	10,4	9,1	16,9	28,6	35,1	19,5
weitere	23	8,7	4,3	21,7	34,8	30,4	13,0
keine	9	-	22,2	22,2	11,1	44,4	22,2
Ich kontrolliere meine Accounts							
alle fünf Minuten	42	16,7	14,3	21,4	23,8	23,8	31,0
alle zehn Minuten	50	12,0	20,0	18,0	18,0	32,0	32,0
alle fünfzehn Minuten	76	14,5	11,8	19,7	23,7	30,3	26,3
alle zwanzig Minuten	94	12,8	11,7	21,3	21,3	33,0	24,5
alle dreißig Minuten	213	6,1	14,6	18,3	23,9	37,1	20,7
seltener	377	8,5	10,9	13,5	19,4	47,7	19,4

Soziale Netzwerke eigenen sich gut, meinen Partner/meine Partnerin rund um die Uhr zu kontrollieren.

Horizontale Prozentuierung							
	Total (Fallzahl)	stimme voll und ganz zu	stimme zu	teils-teils	stimme nicht zu	stimme überhaupt nicht zu	1+2
JUG							
Total	866	9,1	14,3	23,2	21,1	31,6	23,4
Geschlecht							
weiblich	489	9,8	12,1	23,5	20,2	34,4	21,9
männlich	334	8,1	17,4	22,2	23,7	28,7	25,4
Ich kann mich nicht zuordnen	30	13,3	23,3	26,7	10,0	26,7	36,7
Wie alt sind Sie?							
vierzehn	53	11,3	17,0	28,3	24,5	18,9	28,3
fünfzehn	198	7,6	17,7	21,2	24,2	29,3	25,3
sechzehn	215	9,3	14,4	25,6	20,0	30,7	23,7
siebzehn	176	10,2	14,2	21,6	21,6	32,4	24,4
achtzehn	147	7,5	11,6	23,8	18,4	38,8	19,0
neunzehn	31	6,5	3,2	12,9	22,6	54,8	9,7
In welche Schule gehen Sie?							
AHS	222	6,3	11,3	19,8	24,3	38,3	17,6
BAKIP	51	11,8	9,8	25,5	11,8	41,2	21,6
BHS	397	10,6	16,1	24,7	20,4	28,2	26,7
Landwirtschaftliche Fachschule	60	8,3	23,3	15,0	18,3	35,0	31,7
eine andere Schule	117	8,5	13,7	25,6	24,8	27,4	22,2
Ortsgröße							
unter 500 Einwohner	51	3,9	23,5	29,4	19,6	23,5	27,5
501-2000	360	8,6	12,8	23,3	24,2	31,1	21,4
2001-5000	331	10,3	14,5	22,7	18,7	33,8	24,8
5001-20000	95	8,4	17,9	20,0	21,1	32,6	26,3
20001 und mehr	15	26,7	-	26,7	13,3	33,3	26,7
Ich lebe in einer festen Beziehung.							
ja	214	10,3	12,1	21,0	22,9	33,6	22,4
nein	523	9,4	14,5	22,4	21,8	31,9	23,9
Ich nutze folgende Soziale Medien:							
Facebook	83	7,2	14,5	33,7	15,7	28,9	21,7
Whatsapp	603	8,3	15,3	21,6	22,4	32,5	23,5
Instagram	51	13,7	15,7	13,7	21,6	35,3	29,4
Twitter	6	16,7	-	-	33,3	50,0	16,7
Snapchat	77	15,6	10,4	31,2	18,2	24,7	26,0
weitere	23	8,7	13,0	26,1	17,4	34,8	21,7
keine	9	11,1	-	22,2	22,2	44,4	11,1
Ich kontrolliere meine Accounts							
alle fünf Minuten	42	19,0	16,7	28,6	9,5	26,2	35,7
alle zehn Minuten	50	12,0	28,0	26,0	14,0	20,0	40,0
alle fünfzehn Minuten	76	7,9	9,2	32,9	19,7	30,3	17,1
alle zwanzig Minuten	94	10,6	17,0	21,3	22,3	28,7	27,7
alle dreißig Minuten	213	8,9	17,4	26,8	20,7	26,3	26,3
seltener	377	8,0	11,1	18,6	23,9	38,5	19,1

Ich erwarte von meinem Partner/meiner Partnerin, dass er/sie sich oft meldet.

Horizontale Prozentuierung							
	Total (Fallzahl)						1+2
		stimme voll und ganz zu	stimme zu	teils-teils	stimme nicht zu	stimme überhaupt nicht zu	
JUG							
Total	866	17,6	33,9	32,2	10,7	5,0	51,5
Geschlecht							
weiblich	489	22,7	34,2	28,4	10,8	3,9	56,9
männlich	334	10,2	35,3	37,7	10,8	6,0	45,5
Ich kann mich nicht zuordnen	30	16,7	26,7	33,3	10,0	13,3	43,3
Wie alt sind Sie?							
vierzehn	53	20,8	35,8	28,3	9,4	5,7	56,6
fünfzehn	198	17,2	35,4	32,8	10,6	4,0	52,5
sechzehn	215	20,0	33,0	32,1	9,3	5,6	53,0
siebzehn	176	17,6	36,9	28,4	11,9	5,1	54,5
achtzehn	147	14,3	32,7	36,1	12,2	4,8	46,9
neunzehn	31	22,6	32,3	38,7	6,5	-	54,8
In welche Schule gehen Sie?							
AHS	222	12,6	30,6	32,9	17,1	6,8	43,2
BAKIP	51	15,7	49,0	27,5	5,9	2,0	64,7
BHS	397	17,6	36,8	33,0	8,3	4,3	54,4
Landwirtschaftliche Fachschule	60	28,3	30,0	21,7	16,7	3,3	58,3
eine andere Schule	117	22,2	30,8	35,0	6,0	6,0	53,0
Ortsgröße							
unter 500 Einwohner	51	19,6	37,3	25,5	11,8	5,9	56,9
501-2000	360	17,2	33,1	32,8	11,9	5,0	50,3
2001-5000	331	17,8	37,2	30,5	9,7	4,8	55,0
5001-20000	95	13,7	30,5	40,0	9,5	6,3	44,2
20001 und mehr	15	40,0	13,3	33,3	13,3	-	53,3
Ich lebe in einer festen Beziehung.							
ja	214	25,7	36,0	24,3	10,7	3,3	61,7
nein	523	15,5	34,6	33,5	11,1	5,4	50,1
Ich nutze folgende Soziale Medien:							
Facebook	83	10,8	30,1	49,4	1,2	8,4	41,0
Whatsapp	603	18,7	36,2	29,5	11,3	4,3	54,9
Instagramm	51	25,5	21,6	27,5	21,6	3,9	47,1
Twitter	6	16,7	-	50,0	-	33,3	16,7
Snapchat	77	11,7	41,6	32,5	10,4	3,9	53,2
weitere	23	21,7	21,7	47,8	4,3	4,3	43,5
keine	9	-	11,1	33,3	33,3	22,2	11,1
Ich kontrolliere meine Accounts							
alle fünf Minuten	42	28,6	33,3	31,0	2,4	4,8	61,9
alle zehn Minuten	50	24,0	34,0	34,0	6,0	2,0	58,0
alle fünfzehn Minuten	76	30,3	34,2	25,0	6,6	3,9	64,5
alle zwanzig Minuten	94	26,6	34,0	34,0	4,3	1,1	60,6
alle dreißig Minuten	213	13,6	40,4	35,7	6,6	3,8	54,0
seltener	377	13,0	31,0	31,3	17,2	7,4	44,0

Soziale Medien machen eine spontane Liebeserklärung leicht.

Horizontale Prozentuierung							
	Total (Fallzahl)	stimme voll und ganz zu	stimme zu	teils-teils	stimme nicht zu	stimme überhaupt nicht zu	1+2
JUG							
Total	866	14,0	22,2	24,2	17,1	21,9	36,1
Geschlecht							
weiblich	489	12,7	19,6	23,5	18,6	25,6	32,3
männlich	334	14,7	25,7	25,1	16,2	18,3	40,4
Ich kann mich nicht zuordnen	30	33,3	23,3	30,0	3,3	10,0	56,7
Wie alt sind Sie?							
vierzehn	53	13,2	24,5	30,2	15,1	17,0	37,7
fünfzehn	198	10,1	25,3	25,3	19,7	19,7	35,4
sechzehn	215	19,1	25,6	21,4	15,3	18,6	44,7
siebzehn	176	13,6	17,0	26,7	16,5	26,1	30,7
achtzehn	147	11,6	20,4	20,4	20,4	27,2	32,0
neunzehn	31	12,9	16,1	22,6	16,1	32,3	29,0
In welche Schule gehen Sie?							
AHS	222	9,5	20,3	25,7	18,9	25,7	29,7
BAKIP	51	13,7	15,7	23,5	11,8	35,3	29,4
BHS	397	14,6	24,4	22,7	16,9	21,4	39,0
Landwirtschaftliche Fachschule	60	16,7	18,3	31,7	16,7	16,7	35,0
eine andere Schule	117	19,7	23,9	23,1	17,9	15,4	43,6
Ortsgröße							
unter 500 Einwohner	51	13,7	35,3	21,6	15,7	13,7	49,0
501-2000	360	15,0	20,8	26,4	18,3	19,4	35,8
2001-5000	331	13,0	22,7	24,2	16,6	23,6	35,6
5001-20000	95	12,6	21,1	17,9	17,9	30,5	33,7
20001 und mehr	15	26,7	6,7	33,3	-	33,3	33,3
Ich lebe in einer festen Beziehung.							
ja	214	18,7	21,0	20,6	15,0	24,8	39,7
nein	523	13,2	23,7	24,1	18,2	20,8	36,9
Ich nutze folgende Soziale Medien:							
Facebook	83	13,3	14,5	37,3	16,9	18,1	27,7
Whatsapp	603	15,3	23,4	22,7	16,3	22,4	38,6
Instagramm	51	3,9	29,4	19,6	23,5	23,5	33,3
Twitter	6	16,7	33,3	-	16,7	33,3	50,0
Snapchat	77	14,3	20,8	26,0	20,8	18,2	35,1
weitere	23	8,7	13,0	30,4	17,4	30,4	21,7
keine	9	11,1	-	33,3	11,1	44,4	11,1
Ich kontrolliere meine Accounts							
alle fünf Minuten	42	21,4	26,2	26,2	16,7	9,5	47,6
alle zehn Minuten	50	8,0	20,0	34,0	20,0	18,0	28,0
alle fünfzehn Minuten	76	17,1	19,7	31,6	13,2	18,4	36,8
alle zwanzig Minuten	94	17,0	20,2	30,9	18,1	13,8	37,2
alle dreißig Minuten	213	17,4	25,8	21,1	16,4	19,2	43,2
seltener	377	10,9	21,0	21,8	17,8	28,6	31,8

Das Handy ist ein gutes Ablenkungsmittel, wenn ich keine Lust habe, ein Gespräch zu führen.

Horizontale Prozentuierung							
	Total (Fallzahl)	stimme voll und ganz zu					1+2
		stimme voll und ganz zu	stimme zu	teils-teils	stimme nicht zu	stimme überhaupt nicht zu	
JUG							
Total	866	20,6	23,9	21,2	17,1	16,6	44,5
Geschlecht							
weiblich	489	18,2	22,9	21,3	18,0	19,6	41,1
männlich	334	23,4	25,7	21,3	16,8	12,9	49,1
Ich kann mich nicht zuordnen	30	30,0	20,0	23,3	13,3	13,3	50,0
Wie alt sind Sie?							
vierzehn	53	22,6	18,9	18,9	24,5	15,1	41,5
fünfzehn	198	21,2	22,2	25,8	15,7	15,2	43,4
sechzehn	215	21,9	25,1	22,8	15,8	14,4	47,0
siebzehn	176	22,2	27,3	15,9	16,5	18,2	49,4
achtzehn	147	13,6	25,9	20,4	23,1	17,0	39,5
neunzehn	31	25,8	12,9	19,4	12,9	29,0	38,7
In welche Schule gehen Sie?							
AHS	222	15,8	23,4	20,7	16,2	23,9	39,2
BAKIP	51	15,7	23,5	13,7	25,5	21,6	39,2
BHS	397	22,9	26,4	19,9	16,9	13,9	49,4
Landwirtschaftliche Fachschule	60	26,7	16,7	33,3	13,3	10,0	43,3
eine andere Schule	117	18,8	20,5	24,8	20,5	15,4	39,3
Ortsgröße							
unter 500 Einwohner	51	21,6	29,4	21,6	13,7	13,7	51,0
501-2000	360	19,7	22,2	20,3	20,0	17,8	41,9
2001-5000	331	20,5	25,4	21,1	16,3	16,6	45,9
5001-20000	95	18,9	25,3	24,2	14,7	16,8	44,2
20001 und mehr	15	53,3	6,7	33,3	6,7	-	60,0
Ich lebe in einer festen Beziehung.							
ja	214	20,6	24,3	19,6	18,2	17,3	44,9
nein	523	21,6	24,5	20,3	18,2	15,5	46,1
Ich nutze folgende Soziale Medien:							
Facebook	83	25,3	37,3	13,3	12,0	12,0	62,7
Whatsapp	603	20,4	22,4	22,6	18,1	16,6	42,8
Instagram	51	19,6	21,6	17,6	17,6	23,5	41,2
Twitter	6	33,3	16,7	16,7	-	33,3	50,0
Snapchat	77	19,5	23,4	22,1	22,1	13,0	42,9
weitere	23	17,4	26,1	30,4	8,7	17,4	43,5
keine	9	11,1	22,2	11,1	11,1	44,4	33,3
Ich kontrolliere meine Accounts							
alle fünf Minuten	42	38,1	19,0	19,0	14,3	9,5	57,1
alle zehn Minuten	50	28,0	24,0	18,0	20,0	10,0	52,0
alle fünfzehn Minuten	76	22,4	28,9	28,9	10,5	9,2	51,3
alle zwanzig Minuten	94	14,9	28,7	25,5	18,1	12,8	43,6
alle dreißig Minuten	213	25,8	28,2	20,7	13,6	11,7	54,0
seltener	377	15,9	19,9	19,9	20,7	23,6	35,8

Ich bin handysüchtig.

Horizontale Prozentuierung		Total (Fallzahl)	stimme voll und ganz zu	stimme zu	teils-teils	stimme nicht zu	stimme überhaupt nicht zu	1+2
JUG								
Total	866	9,2	14,4	26,8	22,4	26,6	23,7	
Geschlecht								
weiblich	489	8,2	14,9	27,0	24,7	25,2	23,1	
männlich	334	9,0	14,1	26,0	21,3	29,6	23,1	
Ich kann mich nicht zuordnen	30	30,0	13,3	30,0	6,7	20,0	43,3	
Wie alt sind Sie?								
vierzehn	53	11,3	20,8	24,5	13,2	30,2	32,1	
fünfzehn	198	9,1	13,1	27,8	21,2	28,8	22,2	
sechzehn	215	11,2	18,6	27,9	20,9	21,4	29,8	
siebzehn	176	8,0	11,9	24,4	26,7	29,0	19,9	
achtzehn	147	5,4	11,6	26,5	30,6	25,9	17,0	
neunzehn	31	6,5	9,7	35,5	16,1	32,3	16,1	
In welche Schule gehen Sie?								
AHS	222	6,8	13,5	25,2	27,0	27,5	20,3	
BAKIP	51	9,8	15,7	17,6	31,4	25,5	25,5	
BHS	397	9,1	14,6	28,5	22,9	24,9	23,7	
Landwirtschaftliche Fachschule	60	13,3	18,3	25,0	13,3	30,0	31,7	
eine andere Schule	117	11,1	14,5	29,1	14,5	30,8	25,6	
Ortsgröße								
unter 500 Einwohner	51	9,8	15,7	25,5	27,5	21,6	25,5	
501-2000	360	8,1	13,9	27,8	20,8	29,4	21,9	
2001-5000	331	10,3	13,0	26,3	24,8	25,7	23,3	
5001-20000	95	7,4	21,1	24,2	23,2	24,2	28,4	
20001 und mehr	15	26,7	20,0	33,3	6,7	13,3	46,7	
Ich lebe in einer festen Beziehung.								
ja	214	11,2	14,0	31,3	21,5	22,0	25,2	
nein	523	7,8	15,3	25,6	23,3	27,9	23,1	
Ich nutze folgende Soziale Medien:								
Facebook	83	9,6	10,8	37,3	18,1	24,1	20,5	
Whatsapp	603	8,5	14,1	24,5	24,7	28,2	22,6	
Instagramm	51	5,9	23,5	27,5	19,6	23,5	29,4	
Twitter	6	16,7	-	16,7	16,7	50,0	16,7	
Snapchat	77	19,5	18,2	27,3	19,5	15,6	37,7	
weitere	23	4,3	17,4	43,5	8,7	26,1	21,7	
keine	9	-	-	33,3	22,2	44,4	-	
Ich kontrolliere meine Accounts								
alle fünf Minuten	42	50,0	9,5	28,6	9,5	2,4	59,5	
alle zehn Minuten	50	16,0	34,0	28,0	14,0	8,0	50,0	
alle fünfzehn Minuten	76	15,8	18,4	30,3	25,0	10,5	34,2	
alle zwanzig Minuten	94	11,7	17,0	36,2	19,1	16,0	28,7	
alle dreißig Minuten	213	8,5	19,7	23,0	27,7	21,1	28,2	
seltener	377	2,4	8,2	25,5	23,1	40,8	10,6	

Das Handy lenkt vom guten Zuhören ab.

Horizontale Prozentuierung							
	Total (Fallzahl)	stimme voll und ganz zu	stimme zu	teils-teils	stimme nicht zu	stimme überhaupt nicht zu	1+2
JUG							
Total	866	32,2	28,3	18,4	12,4	8,2	60,5
Geschlecht							
weiblich	489	36,0	28,8	18,6	9,4	7,2	64,8
männlich	334	28,7	26,9	18,3	16,5	9,6	55,7
Ich kann mich nicht zuordnen	30	20,0	40,0	16,7	10,0	13,3	60,0
Wie alt sind Sie?							
vierzehn	53	28,3	24,5	24,5	17,0	5,7	52,8
fünfzehn	198	25,8	33,8	20,7	13,6	6,1	59,6
sechzehn	215	33,5	28,4	18,6	8,8	10,7	61,9
siebzehn	176	34,1	28,4	18,8	10,8	8,0	62,5
achtzehn	147	40,1	23,8	15,0	13,6	7,5	63,9
neunzehn	31	51,6	19,4	12,9	12,9	3,2	71,0
In welche Schule gehen Sie?							
AHS	222	34,7	30,6	16,2	12,2	6,3	65,3
BAKIP	51	49,0	25,5	11,8	11,8	2,0	74,5
BHS	397	32,0	28,5	16,9	13,1	9,6	60,5
Landwirtschaftliche Fachschule	60	30,0	25,0	30,0	13,3	1,7	55,0
eine andere Schule	117	23,9	28,2	23,9	9,4	14,5	52,1
Ortsgröße							
unter 500 Einwohner	51	29,4	25,5	25,5	11,8	7,8	54,9
501-2000	360	33,3	26,4	21,7	12,2	6,4	59,7
2001-5000	331	31,7	31,7	15,4	11,8	9,4	63,4
5001-20000	95	31,6	30,5	12,6	14,7	10,5	62,1
20001 und mehr	15	53,3	6,7	20,0	6,7	13,3	60,0
Ich lebe in einer festen Beziehung.							
ja	214	37,9	29,4	16,8	7,9	7,9	67,3
nein	523	32,5	28,9	16,3	14,0	8,4	61,4
Ich nutze folgende Soziale Medien:							
Facebook	83	38,6	22,9	16,9	16,9	4,8	61,4
Whatsapp	603	32,8	29,5	18,4	10,9	8,3	62,4
Instagram	51	25,5	37,3	15,7	11,8	9,8	62,7
Twitter	6	16,7	16,7	16,7	33,3	16,7	33,3
Snapchat	77	35,1	20,8	19,5	15,6	9,1	55,8
weitere	23	21,7	26,1	30,4	17,4	4,3	47,8
keine	9	22,2	44,4	11,1	-	22,2	66,7
Ich kontrolliere meine Accounts							
alle fünf Minuten	42	42,9	28,6	19,0	4,8	4,8	71,4
alle zehn Minuten	50	40,0	28,0	18,0	6,0	8,0	68,0
alle fünfzehn Minuten	76	26,3	26,3	25,0	14,5	7,9	52,6
alle zwanzig Minuten	94	30,9	24,5	23,4	11,7	9,6	55,3
alle dreißig Minuten	213	35,7	30,5	14,6	11,3	8,0	66,2
seltener	377	30,5	28,9	18,0	14,1	8,5	59,4

Wer oft online ist, hat wenig Zeit für die Partnerschaft.

Horizontale Prozentuierung							
	Total (Fallzahl)	stimme voll und ganz zu	stimme zu	teils-teils	stimme nicht zu	stimme überhaupt nicht zu	1+2
JUG							
Total	866	10,4	20,0	31,4	20,7	17,0	30,4
Geschlecht							
weiblich	489	10,2	17,6	32,1	22,5	17,6	27,8
männlich	334	10,5	24,3	31,4	18,3	15,6	34,7
Ich kann mich nicht zuordnen	30	13,3	16,7	26,7	16,7	26,7	30,0
Wie alt sind Sie?							
vierzehn	53	5,7	20,8	35,8	24,5	13,2	26,4
fünfzehn	198	8,6	21,2	34,3	21,2	14,6	29,8
sechzehn	215	8,8	21,4	26,5	21,9	21,4	30,2
siebzehn	176	13,1	18,8	32,4	19,3	16,5	31,8
achtzehn	147	11,6	16,3	34,0	23,8	14,3	27,9
neunzehn	31	16,1	38,7	16,1	9,7	19,4	54,8
In welche Schule gehen Sie?							
AHS	222	9,0	15,3	34,7	22,5	18,5	24,3
BAKIP	51	5,9	23,5	23,5	29,4	17,6	29,4
BHS	397	10,8	22,7	33,0	19,4	14,1	33,5
Landwirtschaftliche Fachschule	60	11,7	16,7	21,7	13,3	36,7	28,3
eine andere Schule	117	11,1	21,4	29,9	22,2	15,4	32,5
Ortsgröße							
unter 500 Einwohner	51	9,8	17,6	35,3	15,7	21,6	27,5
501-2000	360	8,1	21,7	33,9	21,7	14,7	29,7
2001-5000	331	13,6	19,6	25,7	22,7	18,4	33,2
5001-20000	95	7,4	21,1	41,1	13,7	16,8	28,4
20001 und mehr	15	13,3	-	40,0	13,3	33,3	13,3
Ich lebe in einer festen Beziehung.							
ja	214	8,4	18,7	32,2	21,5	19,2	27,1
nein	523	10,7	20,1	31,9	21,4	15,9	30,8
Ich nutze folgende Soziale Medien:							
Facebook	83	10,8	24,1	33,7	19,3	12,0	34,9
Whatsapp	603	10,4	19,4	31,3	21,6	17,2	29,9
Instagram	51	9,8	31,4	29,4	13,7	15,7	41,2
Twitter	6	16,7	-	-	50,0	33,3	16,7
Snapchat	77	9,1	16,9	32,5	24,7	16,9	26,0
weitere	23	13,0	13,0	39,1	4,3	30,4	26,1
keine	9	-	33,3	44,4	-	22,2	33,3
Ich kontrolliere meine Accounts							
alle fünf Minuten	42	14,3	14,3	45,2	16,7	9,5	28,6
alle zehn Minuten	50	10,0	16,0	32,0	20,0	22,0	26,0
alle fünfzehn Minuten	76	10,5	15,8	23,7	25,0	25,0	26,3
alle zwanzig Minuten	94	6,4	28,7	33,0	21,3	10,6	35,1
alle dreißig Minuten	213	11,3	18,3	31,9	22,5	16,0	29,6
seltener	377	10,3	21,2	31,3	19,1	18,0	31,6



Wenn sie/er es ernst meint, erwarte ich von meiner Freundin/meinem Freund in den Sozialen Medien Nacktfotos.

Horizontale Prozentuierung							
	Total (Fallzahl)	stimme voll und ganz zu	stimme zu	teils-teils	stimme nicht zu	stimme überhaupt nicht zu	1+2
JUG							
Total	866	4,5	3,2	8,0	3,8	79,9	7,7
Geschlecht							
weiblich	489	1,8	0,6	4,3	1,8	91,4	2,5
männlich	334	6,9	6,6	12,6	6,6	67,4	13,5
Ich kann mich nicht zuordnen	30	23,3	6,7	16,7	6,7	46,7	30,0
Wie alt sind Sie?							
vierzehn	53	5,7	3,8	13,2	5,7	71,7	9,4
fünfzehn	198	3,5	4,0	9,1	5,1	78,3	7,6
sechzehn	215	4,7	3,3	6,0	4,7	81,4	7,9
siebzehn	176	4,5	2,8	7,4	3,4	81,8	7,4
achtzehn	147	2,7	1,4	6,1	2,7	87,1	4,1
neunzehn	31	-	-	3,2	-	96,8	-
In welche Schule gehen Sie?							
AHS	222	5,0	0,9	6,8	3,2	84,2	5,9
BAKIP	51	5,9	-	2,0	2,0	90,2	5,9
BHS	397	4,0	4,3	8,8	4,0	78,8	8,3
Landwirtschaftliche Fachschule	60	3,3	6,7	8,3	5,0	76,7	10,0
eine andere Schule	117	5,1	3,4	7,7	5,1	78,6	8,5
Ortsgröße							
unter 500 Einwohner	51	9,8	2,0	17,6	2,0	68,6	11,8
501-2000	360	3,3	2,2	8,1	3,9	82,5	5,6
2001-5000	331	4,8	3,9	5,7	3,3	82,2	8,8
5001-20000	95	5,3	5,3	9,5	4,2	75,8	10,5
20001 und mehr	15	6,7	-	13,3	20,0	60,0	6,7
Ich lebe in einer festen Beziehung.							
ja	214	4,2	1,9	4,2	2,3	87,4	6,1
nein	523	5,2	3,3	7,8	4,2	79,5	8,4
Ich nutze folgende Soziale Medien:							
Facebook	83	8,4	6,0	12,0	6,0	67,5	14,5
Whatsapp	603	3,6	3,0	6,0	3,6	83,7	6,6
Instagram	51	5,9	3,9	7,8	-	82,4	9,8
Twitter	6	-	-	-	-	100,0	-
Snapchat	77	6,5	2,6	18,2	3,9	68,8	9,1
weitere	23	4,3	-	13,0	13,0	69,6	4,3
keine	9	11,1	-	11,1	-	77,8	11,1
Ich kontrolliere meine Accounts							
alle fünf Minuten	42	19,0	7,1	11,9	4,8	57,1	26,2
alle zehn Minuten	50	12,0	4,0	14,0	4,0	66,0	16,0
alle fünfzehn Minuten	76	6,6	2,6	9,2	1,3	80,3	9,2
alle zwanzig Minuten	94	4,3	3,2	11,7	5,3	75,5	7,4
alle dreißig Minuten	213	2,8	3,3	6,6	5,6	81,7	6,1
seltener	377	2,7	2,7	6,4	2,9	85,4	5,3



Was ich beim Partner/bei der Partnerin in der ersten Phase vermisse, wird er/sie mir auch später schuldig bleiben.

Horizontale Prozentuierung						
	Total (Fallzahl)	stimme voll und ganz zu	stimme zu	teils-teils	stimme nicht zu	stimme überhaupt nicht zu
JUG						
Total	866	4,0	7,3	30,6	25,3	32,2
Geschlecht						
weiblich	489	3,5	4,5	26,2	27,4	38,4
männlich	334	4,2	10,8	36,8	24,0	24,3
Ich kann mich nicht zuordnen	30	13,3	16,7	36,7	10,0	23,3
Wie alt sind Sie?						
vierzehn	53	5,7	9,4	37,7	17,0	30,2
fünfzehn	198	1,0	6,1	35,9	23,2	33,8
sechzehn	215	5,1	6,5	32,6	23,7	32,1
siebzehn	176	6,2	8,5	29,0	24,4	31,8
achtzehn	147	2,7	7,5	23,8	32,7	33,3
neunzehn	31	-	-	16,1	38,7	45,2
In welche Schule gehen Sie?						
AHS	222	2,3	5,4	28,8	28,4	35,1
BAKIP	51	7,8	9,8	13,7	23,5	45,1
BHS	397	3,8	7,6	33,2	28,0	27,5
Landwirtschaftliche Fachschule	60	6,7	13,3	31,7	16,7	31,7
eine andere Schule	117	5,1	6,0	31,6	17,1	40,2
Ortsgröße						
unter 500 Einwohner	51	5,9	13,7	17,6	23,5	39,2
501-2000	360	2,5	5,0	33,3	26,4	32,8
2001-5000	331	5,1	7,9	29,0	26,0	32,0
5001-20000	95	5,3	12,6	32,6	22,1	27,4
20001 und mehr	15	6,7	-	33,3	20,0	40,0
Ich lebe in einer festen Beziehung.						
ja	214	3,7	7,5	22,9	28,5	37,4
nein	523	3,8	7,3	32,5	25,6	30,8
Ich nutze folgende Soziale Medien:						
Facebook	83	2,4	15,7	25,3	24,1	32,5
Whatsapp	603	4,6	5,8	31,0	27,4	31,2
Instagramm	51	2,0	15,7	25,5	25,5	31,4
Twitter	6	16,7	-	-	33,3	50,0
Snapchat	77	1,3	6,5	37,7	18,2	36,4
weitere	23	4,3	4,3	39,1	8,7	43,5
keine	9	11,1	11,1	22,2	11,1	44,4
Ich kontrolliere meine Accounts						
alle fünf Minuten	42	16,7	9,5	40,5	7,1	26,2
alle zehn Minuten	50	6,0	16,0	36,0	10,0	32,0
alle fünfzehn Minuten	76	3,9	1,3	36,8	30,3	27,6
alle zwanzig Minuten	94	3,2	4,3	39,4	24,5	28,7
alle dreißig Minuten	213	3,8	8,0	25,8	26,8	35,7
seltener	377	2,9	7,7	28,1	28,1	33,2

Bei mir hat die erste große Liebe schon stattgefunden.

Horizontale Prozentuierung			
	Total (Fallzahl)	ja	nein
JUG			
Total	866	47,8	50,6
Geschlecht			
weiblich	489	54,2	45,8
männlich	334	39,2	60,8
Ich kann mich nicht zuordnen	30	60,0	36,7
Wie alt sind Sie?			
vierzehn	53	35,8	64,2
fünfzehn	198	39,9	60,1
sechzehn	215	44,7	55,3
siebzehn	176	54,0	46,0
achtzehn	147	63,3	36,7
neunzehn	31	54,8	45,2
In welche Schule gehen Sie?			
AHS	222	45,9	54,1
BAKIP	51	66,7	33,3
BHS	397	47,9	51,9
Landwirtschaftliche Fachschule	60	51,7	48,3
eine andere Schule	117	47,0	53,0
Ortsgröße			
unter 500 Einwohner	51	31,4	68,6
501-2000	360	52,5	47,5
2001-5000	331	46,2	53,8
5001-20000	95	49,5	50,5
20001 und mehr	15	60,0	40,0
Ich lebe in einer festen Beziehung.			
ja	214	94,9	5,1
nein	523	32,1	67,9
Ich nutze folgende Soziale Medien:			
Facebook	83	53,0	47,0
Whatsapp	603	49,9	50,1
Instagramm	51	43,1	56,9
Twitter	6	-	100,0
Snapchat	77	42,9	57,1
weitere	23	47,8	52,2
keine	9	33,3	66,7
Ich kontrolliere meine Accounts			
alle fünf Minuten	42	54,8	45,2
alle zehn Minuten	50	56,0	44,0
alle fünfzehn Minuten	76	48,7	51,3
alle zwanzig Minuten	94	56,4	43,6
alle dreißig Minuten	213	50,7	49,3
seltener	377	43,8	56,2

Ich lebe in einer festen Beziehung.

Horizontale Prozentuierung			
	Total (Fallzahl)	ja	nein
JUG			
Total	866	24,7	60,4
Geschlecht			
weiblich	489	32,3	55,6
männlich	334	15,3	71,9
Ich kann mich nicht zuordnen	30	16,7	36,7
Wie alt sind Sie?			
vierzehn	53	11,3	71,7
fünfzehn	198	16,2	70,7
sechzehn	215	22,3	61,4
siebzehn	176	30,1	57,4
achtzehn	147	38,8	52,4
neunzehn	31	32,3	61,3
In welche Schule gehen Sie?			
AHS	222	23,0	63,5
BAKIP	51	47,1	47,1
BHS	397	24,9	63,0
Landwirtschaftliche Fachschule	60	25,0	55,0
eine andere Schule	117	19,7	62,4
Ortsgröße			
unter 500 Einwohner	51	15,7	68,6
501-2000	360	26,9	57,8
2001-5000	331	24,5	62,5
5001-20000	95	22,1	71,6
20001 und mehr	15	46,7	33,3
Ich lebe in einer festen Beziehung.			
ja	214	100,0	-
nein	523	-	100,0
Ich nutze folgende Soziale Medien:			
Facebook	83	22,9	59,0
Whatsapp	603	27,7	60,4
Instagramm	51	23,5	66,7
Twitter	6	-	83,3
Snapchat	77	13,0	71,4
weitere	23	17,4	56,5
keine	9	22,2	33,3
Ich kontrolliere meine Accounts			
alle fünf Minuten	42	28,6	45,2
alle zehn Minuten	50	34,0	52,0
alle fünfzehn Minuten	76	23,7	61,8
alle zwanzig Minuten	94	30,9	61,7
alle dreißig Minuten	213	25,4	61,5
seltener	377	22,3	64,2

Wie viele feste Beziehungen haben Sie schon erlebt. Schreiben Sie bitte die Anzahl ins freie Feld!

Horizontale Prozentuierung											
		Total (Fallzahl)									
		keine	eine	zwei	drei	vier	fünf	sechs	sieben	acht	neun
JUG											
Total	866	31,1	29,1	16,1	7,4	1,5	1,5	0,6	0,2	0,1	0,1
Geschlecht											
weiblich	489	31,3	36,0	16,2	7,0	1,0	0,6	0,2	0,2	-	-
männlich	334	33,2	21,9	17,1	8,4	2,1	2,7	1,2	0,3	-	0,3
Ich kann mich nicht zuordnen	30	16,7	10,0	10,0	6,7	3,3	3,3	-	-	3,3	-
Wie alt sind Sie?											
vierzehn	53	35,8	26,4	15,1	9,4	1,9	3,8	-	-	-	-
fünfzehn	198	36,9	30,3	14,1	7,1	2,5	1,5	1,5	-	-	0,5
sechzehn	215	30,2	31,2	16,3	7,4	1,9	0,9	0,5	-	-	-
siebzehn	176	33,0	23,3	18,8	8,5	-	2,3	-	0,6	0,6	-
achtzehn	147	28,6	38,1	15,0	6,8	2,0	0,7	0,7	-	-	-
neunzehn	31	22,6	29,0	22,6	9,7	-	3,2	-	-	-	-
In welche Schule gehen Sie?											
AHS	222	38,7	29,3	14,0	7,2	1,4	1,8	-	0,5	-	-
BAKIP	51	23,5	39,2	19,6	5,9	-	-	-	-	-	-
BHS	397	29,5	32,0	16,9	7,1	1,3	1,3	0,5	-	-	0,3
Landwirtschaftliche Fachschule	60	28,3	23,3	18,3	13,3	1,7	-	1,7	-	-	-
eine andere Schule	117	30,8	22,2	17,1	7,7	3,4	3,4	1,7	-	0,9	-
Ortsgröße											
unter 500 Einwohner	51	43,1	11,8	15,7	5,9	2,0	2,0	2,0	-	2,0	-
501-2000	360	30,3	31,7	15,6	7,5	1,4	0,8	0,6	0,3	-	0,3
2001-5000	331	32,9	29,6	17,2	7,9	1,5	1,8	-	-	-	-
5001-20000	95	28,4	31,6	14,7	8,4	1,1	3,2	2,1	1,1	-	-
20001 und mehr	15	13,3	26,7	26,7	-	6,7	-	-	-	-	-
Ich lebe in einer festen Beziehung.											
ja	214	3,3	54,7	23,4	11,2	1,4	1,4	-	0,5	0,5	-
nein	523	44,4	21,2	12,8	6,7	1,3	1,1	0,6	0,2	-	0,2
Ich nutze folgende Soziale Medien:											
Facebook	83	28,9	20,5	21,7	12,0	3,6	1,2	-	-	-	-
Whatsapp	603	30,0	32,7	16,6	6,8	0,8	1,5	0,5	0,3	-	0,2
Instagram	51	39,2	25,5	11,8	7,8	2,0	2,0	-	-	-	-
Twitter	6	66,7	-	16,7	-	-	-	-	-	-	-
Snapchat	77	40,3	20,8	13,0	10,4	3,9	2,6	1,3	-	-	-
weitere	23	17,4	34,8	13,0	-	4,3	-	4,3	-	4,3	-
keine	9	55,6	11,1	11,1	11,1	-	-	-	-	-	-
Ich kontrolliere meine Accounts											
alle fünf Minuten	42	21,4	19,0	14,3	4,8	2,4	2,4	-	-	2,4	-
alle zehn Minuten	50	22,0	30,0	20,0	14,0	-	2,0	-	-	-	-
alle fünfzehn Minuten	76	19,7	38,2	21,1	7,9	-	1,3	-	1,3	-	1,3
alle zwanzig Minuten	94	25,5	34,0	21,3	7,4	1,1	-	1,1	-	-	-
alle dreißig Minuten	213	31,0	32,4	18,3	7,0	-	2,8	-	-	-	-
seltener	377	38,2	26,3	12,7	7,2	2,9	1,1	1,1	0,3	-	-







Wie viele feste Beziehungen haben Sie schon erlebt. Schreiben Sie bitte die Anzahl ins freie Feld!

Horizontale Prozentuierung			
	Total (Fallzahl)	zehn	keine Angabe
JUG			
Total	866	0,8	11,5
Geschlecht			
weiblich	489	0,4	7,2
männlich	334	1,2	11,7
Ich kann mich nicht zuordnen	30	3,3	43,3
Wie alt sind Sie?			
vierzehn	53	-	7,5
fünfzehn	198	0,5	5,1
sechzehn	215	0,9	10,7
siebzehn	176	-	13,1
achtzehn	147	2,7	5,4
neunzehn	31	-	12,9
In welche Schule gehen Sie?			
AHS	222	0,5	6,8
BAKIP	51	-	11,8
BHS	397	1,5	9,8
Landwirtschaftliche Fachschule	60	-	13,3
eine andere Schule	117	-	12,8
Ortsgröße			
unter 500 Einwohner	51	-	15,7
501-2000	360	0,8	10,8
2001-5000	331	0,6	8,5
5001-20000	95	2,1	7,4
20001 und mehr	15	-	26,7
Ich lebe in einer festen Beziehung.			
ja	214	0,5	3,3
nein	523	1,0	10,5
Ich nutze folgende Soziale Medien:			
Facebook	83	1,2	10,8
Whatsapp	603	0,8	9,8
Instagramm	51	-	11,8
Twitter	6	-	16,7
Snapchat	77	-	7,8
weitere	23	4,3	17,4
keine	9	-	11,1
Ich kontrolliere meine Accounts			
alle fünf Minuten	42	-	33,3
alle zehn Minuten	50	-	12,0
alle fünfzehn Minuten	76	1,3	7,9
alle zwanzig Minuten	94	1,1	8,5
alle dreißig Minuten	213	0,5	8,0
seltener	377	1,1	9,3



Ich nutze folgende Soziale Medien:

Horizontale Prozentuierung								
	Total (Fallzahl)	Facebook	Whatsapp	Instagram	Twitter	Snapchat	weitere	keine
JUG								
Total	866	9,6	69,6	5,9	0,7	8,9	2,7	1,0
Geschlecht								
weiblich	489	7,8	73,2	8,0	0,6	7,6	2,0	0,8
männlich	334	12,6	69,2	3,6	0,6	10,2	2,7	1,2
Ich kann mich nicht zuordnen	30	10,0	46,7	-	3,3	20,0	13,3	3,3
Wie alt sind Sie?								
vierzehn	53	7,5	50,9	5,7	-	35,8	-	-
fünfzehn	198	7,1	69,7	5,6	1,5	12,6	2,5	1,0
sechzehn	215	7,4	78,1	2,8	0,5	7,4	2,8	0,9
siebzehn	176	11,9	74,4	6,8	0,6	4,5	1,1	0,6
achtzehn	147	14,3	66,0	11,6	0,7	3,4	3,4	0,7
neunzehn	31	16,1	71,0	3,2	-	-	6,5	3,2
In welche Schule gehen Sie?								
AHS	222	8,1	70,3	8,6	1,4	6,3	4,5	0,9
BAKIP	51	11,8	76,5	5,9	-	2,0	2,0	2,0
BHS	397	11,3	69,8	5,3	0,8	9,6	2,0	1,0
Landwirtschaftliche Fachschule	60	5,0	81,7	1,7	-	10,0	-	1,7
eine andere Schule	117	9,4	67,5	6,0	-	13,7	2,6	0,9
Ortsgröße								
unter 500 Einwohner	51	9,8	68,6	5,9	-	5,9	9,8	-
501-2000	360	8,6	73,1	6,1	0,3	9,2	0,8	1,9
2001-5000	331	9,7	71,6	6,3	0,9	8,8	2,1	0,6
5001-20000	95	13,7	63,2	5,3	2,1	10,5	5,3	-
20001 und mehr	15	13,3	53,3	-	-	13,3	20,0	-
Ich lebe in einer festen Beziehung.								
ja	214	8,9	78,0	5,6	-	4,7	1,9	0,9
nein	523	9,4	69,6	6,5	1,0	10,5	2,5	0,6
Ich nutze folgende Soziale Medien:								
Facebook	83	100,0	-	-	-	-	-	-
Whatsapp	603	-	100,0	-	-	-	-	-
Instagram	51	-	-	100,0	-	-	-	-
Twitter	6	-	-	-	100,0	-	-	-
Snapchat	77	-	-	-	-	100,0	-	-
weitere	23	-	-	-	-	-	100,0	-
keine	9	-	-	-	-	-	-	100,0
Ich kontrolliere meine Accounts								
alle fünf Minuten	42	11,9	50,0	7,1	2,4	23,8	4,8	-
alle zehn Minuten	50	6,0	70,0	6,0	-	16,0	2,0	-
alle fünfzehn Minuten	76	9,2	76,3	6,6	-	6,6	1,3	-
alle zwanzig Minuten	94	7,4	73,4	3,2	-	13,8	2,1	-
alle dreißig Minuten	213	9,9	70,0	5,6	0,5	9,4	3,8	0,9
seltener	377	10,6	71,9	6,6	1,1	5,6	2,4	1,9

Ich kontrolliere meine Accounts im Durchschnitt...

Horizontale Prozentuierung							
	Total (Fallzahl)	alle fünf Minuten	alle zehn Minuten	alle fünfzehn Minuten	alle zwanzig Minuten	alle dreißig Minuten	seltener
JUG							
Total	866	4,8	5,8	8,8	10,9	24,6	43,5
Geschlecht							
weiblich	489	3,1	5,7	11,0	12,1	24,5	43,6
männlich	334	4,8	6,3	6,3	9,6	26,0	47,0
Ich kann mich nicht zuordnen	30	36,7	3,3	3,3	10,0	20,0	23,3
Wie alt sind Sie?							
vierzehn	53	9,4	13,2	3,8	3,8	28,3	41,5
fünfzehn	198	5,6	5,6	9,1	12,6	22,2	44,9
sechzehn	215	2,8	6,0	10,7	8,4	28,4	43,7
siebzehn	176	6,8	4,5	8,5	13,6	21,0	45,5
achtzehn	147	2,0	3,4	6,1	12,2	26,5	49,7
neunzehn	31	3,2	6,5	16,1	16,1	35,5	22,6
In welche Schule gehen Sie?							
AHS	222	2,3	2,7	9,9	7,7	21,6	55,9
BAKIP	51	9,8	5,9	7,8	15,7	23,5	37,3
BHS	397	5,0	7,3	9,6	12,1	27,5	38,3
Landwirtschaftliche Fachschule	60	3,3	6,7	8,3	10,0	23,3	48,3
eine andere Schule	117	6,8	6,8	6,0	12,8	23,9	43,6
Ortsgröße							
unter 500 Einwohner	51	11,8	15,7	2,0	3,9	27,5	39,2
501-2000	360	3,6	5,3	10,8	12,8	22,8	44,7
2001-5000	331	4,2	4,8	8,8	12,1	26,3	43,8
5001-20000	95	7,4	6,3	6,3	6,3	27,4	46,3
20001 und mehr	15	13,3	6,7	6,7	-	26,7	46,7
Ich lebe in einer festen Beziehung.							
ja	214	5,6	7,9	8,4	13,6	25,2	39,3
nein	523	3,6	5,0	9,0	11,1	25,0	46,3
Ich nutze folgende Soziale Medien:							
Facebook	83	6,0	3,6	8,4	8,4	25,3	48,2
Whatsapp	603	3,5	5,8	9,6	11,4	24,7	44,9
Instagramm	51	5,9	5,9	9,8	5,9	23,5	49,0
Twitter	6	16,7	-	-	-	16,7	66,7
Snapchat	77	13,0	10,4	6,5	16,9	26,0	27,3
weitere	23	8,7	4,3	4,3	8,7	34,8	39,1
keine	9	-	-	-	-	22,2	77,8
Ich kontrolliere meine Accounts							
alle fünf Minuten	42	100,0	-	-	-	-	-
alle zehn Minuten	50	-	100,0	-	-	-	-
alle fünfzehn Minuten	76	-	-	100,0	-	-	-
alle zwanzig Minuten	94	-	-	-	100,0	-	-
alle dreißig Minuten	213	-	-	-	-	100,0	-
seltener	377	-	-	-	-	-	100,0

Während des Ausfüllens des Fragebogens war ich mit dem Handy online.

Horizontale Prozentuierung			
	Total (Fallzahl)	ja	nein
JUG			
Total	866	13,0	85,3
Geschlecht			
weiblich	489	13,1	86,9
männlich	334	11,7	88,3
Ich kann mich nicht zuordnen	30	33,3	63,3
Wie alt sind Sie?			
vierzehn	53	9,4	90,6
fünfzehn	198	18,2	81,8
sechzehn	215	16,3	83,7
siebzehn	176	10,8	89,2
achtzehn	147	8,2	91,8
neunzehn	31	6,5	93,5
In welche Schule gehen Sie?			
AHS	222	27,5	72,5
BAKIP	51	7,8	92,2
BHS	397	7,8	91,9
Landwirtschaftliche Fachschule	60	1,7	98,3
eine andere Schule	117	12,8	87,2
Ortsgröße			
unter 500 Einwohner	51	19,6	80,4
501-2000	360	13,9	86,1
2001-5000	331	10,6	89,4
5001-20000	95	15,8	84,2
20001 und mehr	15	20,0	80,0
Ich lebe in einer festen Beziehung.			
ja	214	12,1	87,9
nein	523	14,0	86,0
Ich nutze folgende Soziale Medien:			
Facebook	83	18,1	81,9
Whatsapp	603	11,3	88,7
Instagramm	51	9,8	90,2
Twitter	6	50,0	50,0
Snapchat	77	19,5	80,5
weitere	23	17,4	82,6
keine	9	33,3	66,7
Ich kontrolliere meine Accounts			
alle fünf Minuten	42	38,1	61,9
alle zehn Minuten	50	18,0	82,0
alle fünfzehn Minuten	76	10,5	89,5
alle zwanzig Minuten	94	11,7	88,3
alle dreißig Minuten	213	11,3	88,7
seltener	377	11,9	88,1

CLUSTER ERSTE LIEBE

Horizontale Prozentuierung					
	Total (Fallzahl)	Romantiker	Realisten	Zwiespältige	Ängstliche
JUG					
Total	866	28,3	33,8	24,1	13,7
Geschlecht					
weiblich	489	32,9	36,0	17,2	13,9
männlich	334	23,1	31,1	32,9	12,9
Ich kann mich nicht zuordnen	30	10,0	23,3	43,3	23,3
Wie alt sind Sie?					
vierzehn	53	32,1	34,0	20,8	13,2
fünfzehn	198	24,2	32,3	24,2	19,2
sechzehn	215	32,1	29,8	25,1	13,0
siebzehn	176	26,1	33,5	30,1	10,2
achtzehn	147	34,0	38,8	15,6	11,6
neunzehn	31	16,1	58,1	16,1	9,7
In welche Schule gehen Sie?					
AHS	222	27,5	35,1	18,9	18,5
BAKIP	51	33,3	43,1	11,8	11,8
BHS	397	28,0	32,5	27,2	12,3
Landwirtschaftliche Fachschule	60	33,3	31,7	31,7	3,3
eine andere Schule	117	27,4	33,3	22,2	17,1
Ortsgröße					
unter 500 Einwohner	51	25,5	29,4	29,4	15,7
501-2000	360	29,4	36,4	20,8	13,3
2001-5000	331	28,7	32,0	25,1	14,2
5001-20000	95	22,1	32,6	30,5	14,7
20001 und mehr	15	40,0	26,7	33,3	-
Ich lebe in einer festen Beziehung.					
ja	214	36,9	41,6	14,0	7,5
nein	523	26,6	30,4	27,7	15,3
Ich nutze folgende Soziale Medien:					
Facebook	83	21,7	34,9	26,5	16,9
Whatsapp	603	30,7	34,2	23,1	12,1
Instagramm	51	23,5	43,1	13,7	19,6
Twitter	6	-	33,3	-	66,7
Snapchat	77	24,7	28,6	33,8	13,0
weitere	23	21,7	17,4	39,1	21,7
keine	9	22,2	22,2	44,4	11,1
Ich kontrolliere meine Accounts					
alle fünf Minuten	42	21,4	19,0	42,9	16,7
alle zehn Minuten	50	26,0	30,0	32,0	12,0
alle fünfzehn Minuten	76	26,3	25,0	27,6	21,1
alle zwanzig Minuten	94	30,9	41,5	21,3	6,4
alle dreißig Minuten	213	33,8	31,5	22,1	12,7
seltener	377	26,0	36,9	22,5	14,6





CLUSTER SEXUALITÄT

Horizontale Prozentuierung					
	Total (Fallzahl)	informiert	polyamourös	kirchenkritisch	biologistisch
JUG					
Total	866	23,7	20,8	35,0	20,6
Geschlecht					
weiblich	489	24,1	22,5	38,4	14,9
männlich	334	21,3	18,3	30,5	29,9
Ich kann mich nicht zuordnen	30	46,7	16,7	26,7	10,0
Wie alt sind Sie?					
vierzehn	53	11,3	22,6	39,6	26,4
fünfzehn	198	25,3	17,7	34,8	22,2
sechzehn	215	28,8	19,5	28,8	22,8
siebzehn	176	22,7	23,3	39,8	14,2
achtzehn	147	23,1	20,4	36,1	20,4
neunzehn	31	16,1	25,8	35,5	22,6
In welche Schule gehen Sie?					
AHS	222	27,9	20,3	39,6	12,2
BAKIP	51	27,5	19,6	39,2	13,7
BHS	397	20,9	21,4	32,7	24,9
Landwirtschaftliche Fachschule	60	31,7	13,3	30,0	25,0
eine andere Schule	117	18,8	21,4	35,9	23,9
Ortsgröße					
unter 500 Einwohner	51	13,7	27,5	35,3	23,5
501-2000	360	23,6	17,2	38,3	20,8
2001-5000	331	23,3	24,2	32,9	19,6
5001-20000	95	28,4	15,8	31,6	24,2
20001 und mehr	15	46,7	33,3	13,3	6,7
Ich lebe in einer festen Beziehung.					
ja	214	24,3	20,1	38,3	17,3
nein	523	22,0	21,4	34,0	22,6
Ich nutze folgende Soziale Medien:					
Facebook	83	28,9	10,8	33,7	26,5
Whatsapp	603	21,4	21,9	36,0	20,7
Instagram	51	29,4	27,5	25,5	17,6
Twitter	6	50,0	33,3	16,7	-
Snapchat	77	35,1	13,0	31,2	20,8
weitere	23	17,4	17,4	47,8	17,4
keine	9	11,1	55,6	33,3	-
Ich kontrolliere meine Accounts					
alle fünf Minuten	42	45,2	14,3	16,7	23,8
alle zehn Minuten	50	28,0	24,0	22,0	26,0
alle fünfzehn Minuten	76	35,5	17,1	28,9	18,4
alle zwanzig Minuten	94	26,6	21,3	30,9	21,3
alle dreißig Minuten	213	23,0	21,1	38,0	17,8
seltener	377	18,3	21,2	39,0	21,5













CLUSTER ELTERN-FREUNDSCHAFT

Horizontale Prozentuierung					
	Total (Fallzahl)	ungebunden	abwartend	anders als Eltern	ausdauernd wie Eltern
JUG					
Total	866	18,9	18,8	23,6	38,7
Geschlecht					
weiblich	489	14,7	12,5	30,1	42,7
männlich	334	24,9	26,0	15,6	33,5
Ich kann mich nicht zuordnen	30	26,7	40,0	13,3	20,0
Wie alt sind Sie?					
vierzehn	53	26,4	20,8	15,1	37,7
fünfzehn	198	19,7	20,7	24,2	35,4
sechzehn	215	20,5	15,3	28,4	35,8
siebzehn	176	21,0	21,0	22,7	35,2
achtzehn	147	13,6	15,0	24,5	46,9
neunzehn	31	6,5	9,7	19,4	64,5
In welche Schule gehen Sie?					
AHS	222	14,9	18,9	27,9	38,3
BAKIP	51	11,8	7,8	27,5	52,9
BHS	397	21,7	20,7	20,2	37,5
Landwirtschaftliche Fachschule	60	28,3	10,0	25,0	36,7
eine andere Schule	117	14,5	21,4	27,4	36,8
Ortsgröße					
unter 500 Einwohner	51	21,6	27,5	21,6	29,4
501-2000	360	19,4	20,0	19,7	40,8
2001-5000	331	18,4	15,1	27,2	39,3
5001-20000	95	16,8	22,1	27,4	33,7
20001 und mehr	15	33,3	20,0	26,7	20,0
Ich lebe in einer festen Beziehung.					
ja	214	14,0	5,6	37,4	43,0
nein	523	20,5	22,8	19,7	37,1
Ich nutze folgende Soziale Medien:					
Facebook	83	18,1	27,7	18,1	36,1
Whatsapp	603	19,4	15,9	24,0	40,6
Instagramm	51	13,7	25,5	27,5	33,3
Twitter	6	-	66,7	16,7	16,7
Snapchat	77	27,3	16,9	24,7	31,2
weitere	23	4,3	34,8	34,8	26,1
keine	9	22,2	33,3	-	44,4
Ich kontrolliere meine Accounts					
alle fünf Minuten	42	28,6	31,0	21,4	19,0
alle zehn Minuten	50	26,0	14,0	32,0	28,0
alle fünfzehn Minuten	76	17,1	19,7	27,6	35,5
alle zwanzig Minuten	94	23,4	14,9	19,1	42,6
alle dreißig Minuten	213	16,4	15,0	24,9	43,7
seltener	377	18,0	21,0	22,5	38,5







CLUSTER SOCIAL MEDIA

Horizontale Prozentuierung					
	Total (Fallzahl)	süchtig	nützlich	vorsichtig	kritisch
JUG					
Total	866	13,7	37,2	21,0	28,1
Geschlecht					
weiblich	489	6,7	39,9	19,8	33,5
männlich	334	21,6	32,6	23,7	22,2
Ich kann mich nicht zuordnen	30	43,3	30,0	13,3	13,3
Wie alt sind Sie?					
vierzehn	53	17,0	41,5	18,9	22,6
fünfzehn	198	14,1	39,9	20,7	25,3
sechzehn	215	12,1	41,9	21,9	24,2
siebzehn	176	14,8	35,2	18,2	31,8
achtzehn	147	8,8	31,3	25,2	34,7
neunzehn	31	-	29,0	19,4	51,6
In welche Schule gehen Sie?					
AHS	222	10,4	32,0	19,8	37,8
BAKIP	51	7,8	37,3	13,7	41,2
BHS	397	15,1	38,8	21,9	24,2
Landwirtschaftliche Fachschule	60	18,3	38,3	28,3	15,0
eine andere Schule	117	13,7	38,5	21,4	26,5
Ortsgröße					
unter 500 Einwohner	51	21,6	37,3	19,6	21,6
501-2000	360	11,1	36,1	21,9	30,8
2001-5000	331	14,8	38,1	20,8	26,3
5001-20000	95	16,8	32,6	17,9	32,6
20001 und mehr	15	13,3	46,7	26,7	13,3
Ich lebe in einer festen Beziehung.					
ja	214	10,3	40,2	20,6	29,0
nein	523	14,0	36,7	20,8	28,5
Ich nutze folgende Soziale Medien:					
Facebook	83	24,1	38,6	13,3	24,1
Whatsapp	603	11,3	37,5	21,6	29,7
Instagramm	51	15,7	35,3	21,6	27,5
Twitter	6	-	33,3	50,0	16,7
Snapchat	77	20,8	35,1	22,1	22,1
weitere	23	17,4	30,4	21,7	30,4
keine	9	22,2	11,1	22,2	44,4
Ich kontrolliere meine Accounts					
alle fünf Minuten	42	38,1	42,9	4,8	14,3
alle zehn Minuten	50	28,0	42,0	16,0	14,0
alle fünfzehn Minuten	76	17,1	39,5	23,7	19,7
alle zwanzig Minuten	94	17,0	42,6	16,0	24,5
alle dreißig Minuten	213	11,3	48,4	20,7	19,7
seltener	377	9,3	26,8	24,4	39,5







(Die erste Liebe ist) der Himmel auf Erden

Horizontale Prozentuierung							
	Total (Fallzahl)	stimme voll und ganz zu	stimme zu	teils-teils	stimme nicht zu	stimme überhaupt nicht zu	
							
JUG							
Total	866	19,9	33,3	30,0	9,6	7,2	53,1
CLUSTER ERSTE Liebe							
Romantiker	245	28,2	40,0	25,7	4,9	1,2	68,2
Realisten	293	20,8	41,0	29,4	6,1	2,4	61,8
Zwiespältige	209	18,7	29,7	38,3	9,6	3,8	48,3
Ängstliche	119	2,5	6,7	26,1	27,7	37,0	9,2
CLUSTER SEXUALITÄT							
informiert	205	20,0	29,3	30,7	11,2	8,8	49,3
polyamourös	180	19,4	32,8	31,7	9,4	6,7	52,2
kirchenkritisch	303	19,1	37,6	29,4	8,3	5,3	56,8
biologistisch	178	21,3	30,9	28,7	10,1	9,0	52,2
CLUSTER ELTERN-FREUNDSCHAFT							
ungebunden	164	23,2	31,1	32,3	7,9	5,5	54,3
abwartend	163	11,7	23,3	37,4	13,5	14,1	35,0
anders als Eltern	204	22,5	34,3	26,0	8,3	8,8	56,9
ausdauernd wie Eltern	335	20,6	38,5	27,8	9,3	3,6	59,1
CLUSTER SOCIAL MEDIA							
süchtig	119	23,5	28,6	29,4	8,4	10,1	52,1
nützlich	322	21,7	35,7	30,1	7,5	4,7	57,5
vorsichtig	182	17,6	31,9	33,0	12,1	5,5	49,5
kritisch	243	17,3	33,3	28,0	11,1	10,3	50,6
Wie alt sind Sie?							
vierzehn	53	18,9	26,4	43,4	7,5	3,8	45,3
fünfzehn	198	17,2	33,8	33,3	10,1	5,6	51,0
sechszehn	215	21,4	31,2	29,8	9,3	8,4	52,6
siebzehn	176	21,0	34,1	29,0	8,0	8,0	55,1
achtzehn und mehr	147	21,8	38,1	23,8	10,9	5,4	59,9
Sie sind...							
weiblich	489	19,2	32,9	29,9	11,0	7,0	52,1
männlich	334	21,0	33,5	31,1	7,8	6,6	54,5
In welche Schule gehen Sie?							
AHS	222	18,5	27,9	32,9	11,3	9,5	46,4
BAKIP	51	15,7	33,3	27,5	15,7	7,8	49,0
BHS	397	20,2	36,3	28,7	8,6	6,3	56,4
Landwirtschaftliche Fachschule	60	28,3	33,3	30,0	6,7	1,7	61,7
Ortsgröße							
unter 500 Einwohner	51	13,7	37,3	29,4	13,7	5,9	51,0
501-2000	360	19,2	33,6	29,7	9,7	7,8	52,8
2001-5000	331	20,2	32,6	29,9	9,7	7,6	52,9
5001 und mehr	110	26,4	31,8	30,9	7,3	3,6	58,2
Ich lebe in einer festen Beziehung.							
nein	214	30,4	36,0	23,4	5,6	4,7	66,4
nein	523	17,2	33,3	31,0	11,5	7,1	50,5













(Die erste Liebe ist) wie eine Probefahrt vor dem Autokauf

Horizontale Prozentuierung							
	Total (Fallzahl)						1+2
		stimme voll und ganz zu	stimme zu	teils-teils	stimme nicht zu	stimme überhaupt nicht zu	
JUG							
Total	866	7,9	14,1	22,6	23,3	32,0	21,9
CLUSTER ERSTE Liebe							
Romantiker	245	5,3	13,5	20,8	28,6	31,8	18,8
Realisten	293	4,1	8,5	18,1	28,0	41,0	12,6
Zwiespältige	209	19,6	28,2	35,4	11,5	5,3	47,8
Ängstliche	119	1,7	4,2	15,1	21,8	57,1	5,9
CLUSTER SEXUALITÄT							
informiert	205	14,6	13,7	23,9	19,0	28,8	28,3
polyamourös	180	6,1	16,7	23,9	24,4	28,9	22,8
kirchenkritisch	303	5,3	10,2	21,8	24,4	38,0	15,5
biologistisch	178	6,2	18,5	21,3	25,3	28,7	24,7
CLUSTER ELTERN-FREUNDSCHAFT							
ungebunden	164	12,8	15,9	23,8	23,2	24,4	28,7
abwartend	163	12,9	14,1	26,4	19,0	27,6	27,0
anders als Eltern	204	3,4	10,8	18,6	27,5	39,7	14,2
ausdauernd wie Eltern	335	5,7	15,2	22,7	23,0	33,1	20,9
CLUSTER SOCIAL MEDIA							
süchtig	119	18,5	21,8	27,7	16,8	15,1	40,3
nützlich	322	6,8	17,1	22,4	20,5	32,9	23,9
vorsichtig	182	7,1	9,9	24,2	24,2	34,6	17,0
kritisch	243	4,5	9,5	19,3	29,6	37,0	14,0
Wie alt sind Sie?							
vierzehn	53	5,7	11,3	13,2	32,1	37,7	17,0
fünfzehn	198	9,1	9,1	26,8	23,7	31,3	18,2
sechszehn	215	8,8	13,5	18,6	24,2	34,9	22,3
siebzehn	176	8,0	19,9	22,7	22,7	26,7	27,8
achtzehn und mehr	147	4,1	14,3	25,9	23,1	32,7	18,4
Sie sind...							
weiblich	489	4,3	12,9	21,3	22,3	39,3	17,2
männlich	334	12,0	16,2	25,4	25,1	21,3	28,1
In welche Schule gehen Sie?							
AHS	222	3,2	12,2	23,4	23,4	37,8	15,3
BAKIP	51	11,8	9,8	15,7	19,6	43,1	21,6
BHS	397	8,1	16,4	22,7	24,7	28,2	24,4
Landwirtschaftliche Fachschule	60	8,3	18,3	25,0	16,7	31,7	26,7
Ortsgröße							
unter 500 Einwohner	51	5,9	11,8	27,5	25,5	29,4	17,6
501-2000	360	6,9	13,3	22,5	25,6	31,7	20,3
2001-5000	331	8,8	15,1	22,1	21,1	32,9	23,9
5001 und mehr	110	8,2	15,5	23,6	22,7	30,0	23,6
Ich lebe in einer festen Beziehung.							
nein	214	6,1	12,1	22,0	25,7	34,1	18,2
ja	523	8,8	14,7	23,7	22,4	30,4	23,5

(Die erste Liebe ist) wie Romeo und Julia

Horizontale Prozentuierung							
	Total (Fallzahl)	stimme voll und ganz zu	stimme zu	teils-teils	stimme nicht zu	stimme überhaupt nicht zu	
							
JUG							
Total	866	9,0	20,4	28,8	19,7	21,9	29,4
CLUSTER ERSTE Liebe							
Romantiker	245	9,4	29,0	31,0	15,9	14,7	38,4
Realisten	293	6,5	18,8	29,4	24,2	20,8	25,3
Zwiespältige	209	15,3	22,5	35,4	14,4	12,4	37,8
Ängstliche	119	3,4	3,4	10,9	26,1	56,3	6,7
CLUSTER SEXUALITÄT							
informiert	205	8,3	20,5	29,8	13,7	27,8	28,8
polyamourös	180	12,8	21,1	26,1	19,4	20,6	33,9
kirchenkritisch	303	6,6	22,4	31,7	21,8	17,2	29,0
biologistisch	178	10,1	16,3	25,3	23,6	24,7	26,4
CLUSTER ELTERN-FREUNDSCHAFT							
ungebunden	164	10,4	28,7	28,7	14,0	18,3	39,0
abwartend	163	8,6	17,2	29,4	19,0	25,8	25,8
anders als Eltern	204	7,4	21,6	27,0	18,1	26,0	28,9
ausdauernd wie Eltern	335	9,6	17,3	29,6	23,9	19,4	26,9
CLUSTER SOCIAL MEDIA							
süchtig	119	16,0	27,7	28,6	11,8	16,0	43,7
nützlich	322	8,7	23,3	27,6	22,4	17,7	32,0
vorsichtig	182	7,7	18,1	34,6	14,8	24,7	25,8
kritisch	243	7,0	14,8	25,9	23,9	28,4	21,8
Wie alt sind Sie?							
vierzehn	53	11,3	15,1	30,2	30,2	13,2	26,4
fünfzehn	198	11,6	22,2	25,8	23,2	17,2	33,8
sechzehn	215	7,9	21,9	30,7	15,8	23,7	29,8
siebzehn	176	8,5	17,0	35,8	18,8	19,9	25,6
achtzehn und mehr	147	4,1	19,7	22,4	23,8	29,9	23,8
Sie sind...							
weiblich	489	8,4	20,0	28,4	22,1	21,1	28,4
männlich	334	9,9	20,7	29,6	17,7	22,2	30,5
In welche Schule gehen Sie?							
AHS	222	5,4	20,7	24,3	22,1	27,5	26,1
BAKIP	51	3,9	19,6	15,7	31,4	29,4	23,5
BHS	397	9,8	21,9	30,2	17,4	20,7	31,7
Landwirtschaftliche Fachschule	60	13,3	23,3	31,7	21,7	10,0	36,7
Ortsgröße							
unter 500 Einwohner	51	7,8	17,6	31,4	21,6	21,6	25,5
501-2000	360	8,3	21,1	30,3	20,3	20,0	29,4
2001-5000	331	8,2	20,2	28,4	19,0	24,2	28,4
5001 und mehr	110	14,5	21,8	24,5	19,1	20,0	36,4
Ich lebe in einer festen Beziehung.							
nein	214	10,7	21,5	28,0	19,6	20,1	32,2
ja	523	9,2	20,8	27,2	21,0	21,8	30,0













(Die erste Liebe ist) wie eine Höhle, in der ich mich geborgen und sicher fühle

Horizontale Prozentuierung							
	Total (Fallzahl)	stimme voll und ganz zu	stimme zu	teils-teils	stimme nicht zu	stimme überhaupt nicht zu	
							
JUG							
Total	866	19,4	30,7	25,1	14,0	10,7	50,1
CLUSTER ERSTE Liebe							
Romantiker	245	29,8	35,1	22,4	9,4	3,3	64,9
Realisten	293	20,1	36,2	23,2	13,3	6,8	56,3
Zwiespältige	209	17,2	30,1	34,9	12,4	5,3	47,4
Ängstliche	119	-	9,2	17,6	27,7	45,4	9,2
CLUSTER SEXUALITÄT							
informiert	205	20,0	26,3	24,4	15,1	14,1	46,3
polyamourös	180	20,0	30,6	25,0	16,7	7,8	50,6
kirchenkritisch	303	22,1	35,0	23,8	11,2	7,6	57,1
biologistisch	178	13,5	28,7	28,1	14,6	15,2	42,1
CLUSTER ELTERN-FREUNDSCHAFT							
ungebunden	164	15,9	28,0	28,7	18,3	9,1	43,9
abwartend	163	11,0	21,5	32,5	16,0	19,0	32,5
anders als Eltern	204	22,5	33,3	18,6	12,3	13,2	55,9
ausdauernd wie Eltern	335	23,3	34,9	23,6	11,9	6,0	58,2
CLUSTER SOCIAL MEDIA							
süchtig	119	18,5	28,6	28,6	15,1	9,2	47,1
nützlich	322	20,2	31,1	24,5	11,8	12,1	51,2
vorsichtig	182	17,0	34,1	23,1	14,8	11,0	51,1
kritisch	243	20,6	28,8	25,5	15,6	9,5	49,4
Wie alt sind Sie?							
vierzehn	53	13,2	35,8	30,2	15,1	5,7	49,1
fünfzehn	198	18,2	30,8	19,2	17,2	14,6	49,0
sechszehn	215	20,9	30,7	25,1	14,0	9,3	51,6
siebzehn	176	20,5	27,8	30,1	11,9	9,7	48,3
achtzehn und mehr	147	21,8	33,3	23,8	12,9	8,2	55,1
Sie sind...							
weiblich	489	24,5	32,7	20,9	12,7	9,2	57,3
männlich	334	10,8	29,3	31,1	16,5	12,3	40,1
In welche Schule gehen Sie?							
AHS	222	15,8	30,6	24,8	15,3	13,5	46,4
BAKIP	51	37,3	31,4	13,7	13,7	3,9	68,6
BHS	397	16,1	31,5	27,7	13,4	11,3	47,6
Landwirtschaftliche Fachschule	60	31,7	35,0	18,3	11,7	3,3	66,7
Ortsgröße							
unter 500 Einwohner	51	15,7	27,5	25,5	13,7	17,6	43,1
501-2000	360	19,7	32,8	25,8	12,5	9,2	52,5
2001-5000	331	18,4	29,6	26,6	15,1	10,3	48,0
5001 und mehr	110	20,9	32,7	17,3	15,5	13,6	53,6
Ich lebe in einer festen Beziehung.							
nein	214	32,2	31,8	17,3	11,2	7,5	64,0
nein	523	14,5	31,5	28,3	14,3	11,3	46,1

(Die erste Liebe ist) das Vereintsein mit meiner anderen Hälfte

Horizontale Prozentuierung							
	Total (Fallzahl)	stimme voll und ganz zu	stimme zu	teils-teils	stimme nicht zu	stimme überhaupt nicht zu	1+2
JUG							
Total	866	27,3	30,1	22,7	10,6	9,1	57,4
CLUSTER ERSTE Liebe							
Romantiker	245	38,8	33,1	19,2	6,9	2,0	71,8
Realisten	293	31,1	38,6	19,8	7,2	3,1	69,6
Zwiespältige	209	22,0	31,1	32,5	10,0	4,3	53,1
Ängstliche	119	3,4	1,7	20,2	27,7	47,1	5,0
CLUSTER SEXUALITÄT							
informiert	205	27,8	25,9	23,4	9,3	13,7	53,7
polyamourös	180	29,4	28,9	24,4	11,1	6,1	58,3
kirchenkritisch	303	27,1	35,3	18,8	10,2	8,3	62,4
biologistisch	178	24,7	27,5	27,0	12,4	8,4	52,2
CLUSTER ELTERN-FREUNDSCHAFT							
ungebunden	164	23,2	29,3	25,6	13,4	8,5	52,4
abwartend	163	14,7	23,3	31,3	15,3	15,3	38,0
anders als Eltern	204	36,8	26,0	16,7	9,8	10,8	62,7
ausdauernd wie Eltern	335	29,6	36,4	20,9	7,5	5,4	66,0
CLUSTER SOCIAL MEDIA							
süchtig	119	20,2	31,9	31,9	9,2	6,7	52,1
nützlich	322	29,5	29,2	23,6	10,6	6,8	58,7
vorsichtig	182	29,1	30,2	19,2	10,4	11,0	59,3
kritisch	243	26,3	30,5	19,8	11,5	11,9	56,8
Wie alt sind Sie?							
vierzehn	53	30,2	28,3	17,0	18,9	5,7	58,5
fünfzehn	198	26,8	26,8	24,7	9,1	12,6	53,5
sechzehn	215	32,1	28,4	18,6	12,1	8,8	60,5
siebzehn	176	25,6	29,0	29,0	9,1	7,4	54,5
achtzehn und mehr	147	23,8	37,4	21,1	10,2	7,5	61,2
Sie sind...							
weiblich	489	30,9	28,2	21,7	12,3	7,0	59,1
männlich	334	22,8	33,5	24,6	8,4	10,8	56,3
In welche Schule gehen Sie?							
AHS	222	23,9	25,7	24,3	14,4	11,7	49,5
BAKIP	51	19,6	41,2	17,6	9,8	11,8	60,8
BHS	397	27,7	33,2	21,4	9,3	8,3	61,0
Landwirtschaftliche Fachschule	60	45,0	21,7	23,3	10,0	-	66,7
Ortsgröße							
unter 500 Einwohner	51	15,7	29,4	35,3	7,8	11,8	45,1
501-2000	360	27,5	33,3	21,7	8,9	8,6	60,8
2001-5000	331	28,7	25,7	23,6	12,1	10,0	54,4
5001 und mehr	110	28,2	35,5	17,3	12,7	6,4	63,6
Ich lebe in einer festen Beziehung.							
nein	214	44,9	28,5	13,1	8,9	4,7	73,4
ja	523	20,5	32,3	26,0	11,1	10,1	52,8













(Die erste Liebe ist) wie ein ständig rauschendes Fest

Horizontale Prozentuierung							
	Total (Fallzahl)	stimme voll und ganz zu	stimme zu	teils-teils	stimme nicht zu	stimme überhaupt nicht zu	
							
JUG							
Total	866	13,6	26,8	29,9	17,2	12,4	40,4
CLUSTER ERSTE Liebe							
Romantiker	245	22,9	39,6	25,7	9,4	2,4	62,4
Realisten	293	6,8	21,5	36,9	23,2	11,3	28,3
Zwiespältige	209	18,7	32,1	31,1	12,9	5,3	50,7
Ängstliche	119	2,5	4,2	19,3	26,1	47,9	6,7
CLUSTER SEXUALITÄT							
informiert	205	19,5	22,4	32,7	14,6	10,7	42,0
polyamourös	180	16,7	30,6	25,6	15,0	12,2	47,2
kirchenkritisch	303	9,6	27,7	32,0	19,5	10,9	37,3
biologistisch	178	10,7	26,4	27,5	18,5	16,9	37,1
CLUSTER ELTERN-FREUNDSCHAFT							
ungebunden	164	20,1	27,4	28,0	15,2	9,1	47,6
abwartend	163	12,3	19,6	32,5	19,6	16,0	31,9
anders als Eltern	204	13,7	30,4	24,0	17,2	14,7	44,1
ausdauernd wie Eltern	335	11,0	27,8	33,1	17,0	10,7	38,8
CLUSTER SOCIAL MEDIA							
süchtig	119	24,4	27,7	26,9	10,9	10,1	52,1
nützlich	322	12,1	31,4	29,5	18,0	8,7	43,5
vorsichtig	182	14,3	22,0	33,5	15,9	14,3	36,3
kritisch	243	9,9	23,9	29,2	20,2	16,9	33,7
Wie alt sind Sie?							
vierzehn	53	5,7	37,7	20,8	24,5	11,3	43,4
fünfzehn	198	11,6	26,3	32,8	15,7	13,6	37,9
sechszehn	215	14,4	24,2	30,2	18,1	13,0	38,6
siebzehn	176	14,8	30,1	29,0	18,2	8,0	44,9
achtzehn und mehr	147	11,6	25,9	34,7	15,6	12,2	37,4
Sie sind...							
weiblich	489	12,9	26,4	33,3	15,7	11,7	39,3
männlich	334	12,9	27,8	27,2	20,1	12,0	40,7
In welche Schule gehen Sie?							
AHS	222	11,7	23,4	32,0	19,4	13,5	35,1
BAKIP	51	9,8	25,5	33,3	17,6	13,7	35,3
BHS	397	12,8	28,7	30,0	17,1	11,3	41,6
Landwirtschaftliche Fachschule	60	20,0	30,0	30,0	13,3	6,7	50,0
Ortsgröße							
unter 500 Einwohner	51	5,9	27,5	21,6	25,5	19,6	33,3
501-2000	360	13,6	28,9	30,0	15,3	12,2	42,5
2001-5000	331	12,4	26,6	29,9	19,9	11,2	39,0
5001 und mehr	110	20,0	20,9	36,4	11,8	10,9	40,9
Ich lebe in einer festen Beziehung.							
nein	214	16,8	27,6	30,8	15,0	9,8	44,4
nein	523	12,0	27,9	29,3	18,5	12,2	40,0

(Die erste Liebe ist) wie Aufbaunahrung für mein Selbstbewußtsein

Horizontale Prozentuierung							
	Total (Fallzahl)						
		stimme voll und ganz zu	stimme zu	teils-teils	stimme nicht zu	stimme überhaupt nicht zu	1+2
JUG							
Total	866	16,5	27,8	28,8	14,1	12,7	44,3
CLUSTER ERSTE Liebe							
Romantiker	245	28,6	33,5	22,4	11,8	3,7	62,0
Realisten	293	10,6	27,3	34,1	15,7	11,9	37,9
Zwiespältige	209	17,7	34,4	31,6	9,6	6,7	52,2
Ängstliche	119	4,2	5,9	23,5	22,7	43,7	10,1
CLUSTER SEXUALITÄT							
informiert	205	21,0	23,9	28,8	10,7	15,6	44,9
polyamourös	180	14,4	31,7	30,6	12,2	11,1	46,1
kirchenkritisch	303	16,5	23,4	31,7	16,8	11,2	39,9
biologistisch	178	13,5	36,0	21,9	15,2	13,5	49,4
CLUSTER ELTERN-FREUNDSCHAFT							
ungebunden	164	15,2	31,1	31,1	15,2	7,3	46,3
abwartend	163	12,3	22,7	32,5	12,3	20,2	35,0
anders als Eltern	204	19,6	27,0	23,0	14,2	16,2	46,6
ausdauernd wie Eltern	335	17,3	29,3	29,3	14,3	9,6	46,6
CLUSTER SOCIAL MEDIA							
süchtig	119	20,2	30,3	36,1	6,7	6,7	50,4
nützlich	322	19,9	30,1	27,0	11,8	10,9	50,0
vorsichtig	182	12,6	26,4	26,9	16,5	17,6	39,0
kritisch	243	13,2	24,7	28,8	18,9	14,4	37,9
Wie alt sind Sie?							
vierzehn	53	5,7	30,2	35,8	22,6	5,7	35,8
fünfzehn	198	12,1	30,3	24,2	16,7	16,7	42,4
sechszehn	215	18,6	26,0	29,8	13,0	12,6	44,7
siebzehn	176	15,9	29,0	30,1	14,8	10,2	44,9
achtzehn und mehr	147	21,1	27,2	29,9	10,9	10,9	48,3
Sie sind...							
weiblich	489	16,8	26,8	27,4	16,2	12,9	43,6
männlich	334	16,2	29,9	30,5	12,0	11,4	46,1
In welche Schule gehen Sie?							
AHS	222	12,6	27,9	28,4	16,2	14,9	40,5
BAKIP	51	17,6	27,5	31,4	11,8	11,8	45,1
BHS	397	17,4	28,7	30,7	13,4	9,8	46,1
Landwirtschaftliche Fachschule	60	16,7	40,0	16,7	13,3	13,3	56,7
Ortsgröße							
unter 500 Einwohner	51	17,6	13,7	45,1	11,8	11,8	31,4
501-2000	360	16,4	28,6	27,5	15,6	11,9	45,0
2001-5000	331	18,4	28,1	25,7	15,4	12,4	46,5
5001 und mehr	110	10,0	30,9	35,5	7,3	16,4	40,9
Ich lebe in einer festen Beziehung.							
nein	214	22,4	29,0	27,6	10,7	10,3	51,4
ja	523	14,3	27,7	29,3	16,1	12,6	42,1

(Die erste Liebe ist) wie die Ankunft auf einer paradiesischen Insel

Horizontale Prozentuierung								
	Total (Fallzahl)	stimme voll und ganz zu	stimme zu	teils-teils	stimme nicht zu	stimme überhaupt nicht zu		
								1+2
JUG								
Total	866	19,1	30,4	27,5	13,3	9,7	49,4	
CLUSTER ERSTE Liebe								
Romantiker	245	32,2	40,8	20,8	4,5	1,6	73,1	
Realisten	293	14,7	35,5	29,4	16,0	4,1	50,2	
Zwiespältige	209	19,1	27,3	36,8	11,0	5,7	46,4	
Ängstliche	119	2,5	1,7	20,2	28,6	47,1	4,2	
CLUSTER SEXUALITÄT								
informiert	205	18,0	25,4	29,3	14,1	13,2	43,4	
polyamourös	180	21,1	35,0	23,9	12,2	7,8	56,1	
kirchenkritisch	303	20,1	31,4	28,1	13,9	6,3	51,5	
biologistisch	178	16,3	29,8	28,1	12,4	13,5	46,1	
CLUSTER ELTERN-FREUNDSCHAFT								
ungebunden	164	25,0	33,5	23,2	11,0	7,3	58,5	
abwartend	163	16,6	19,0	31,3	19,6	13,5	35,6	
anders als Eltern	204	19,1	33,3	21,6	12,3	13,7	52,5	
ausdauernd wie Eltern	335	17,3	32,5	31,3	11,9	6,6	49,9	
CLUSTER SOCIAL MEDIA								
süchtig	119	24,4	30,3	28,6	9,2	7,6	54,6	
nützlich	322	21,1	31,7	25,5	12,1	9,3	52,8	
vorsichtig	182	15,9	28,0	26,9	18,7	10,4	44,0	
kritisch	243	16,0	30,5	30,0	12,8	10,7	46,5	
Wie alt sind Sie?								
vierzehn	53	15,1	39,6	24,5	17,0	3,8	54,7	
fünfzehn	198	17,7	29,8	24,2	18,7	9,6	47,5	
sechzehn	215	17,2	29,3	29,3	12,6	11,6	46,5	
siebzehn	176	23,9	29,5	26,7	11,4	8,5	53,4	
achtzehn und mehr	147	17,7	35,4	30,6	8,2	8,2	53,1	
Sie sind...								
weiblich	489	18,0	32,3	25,6	14,1	10,0	50,3	
männlich	334	20,1	29,3	30,2	12,0	8,4	49,4	
In welche Schule gehen Sie?								
AHS	222	13,5	27,0	30,6	15,8	13,1	40,5	
BAKIP	51	11,8	39,2	23,5	15,7	9,8	51,0	
BHS	397	20,2	33,8	27,0	11,3	7,8	53,9	
Landwirtschaftliche Fachschule	60	33,3	26,7	25,0	11,7	3,3	60,0	
Ortsgröße								
unter 500 Einwohner	51	15,7	29,4	29,4	11,8	13,7	45,1	
501-2000	360	16,7	31,1	27,2	16,1	8,9	47,8	
2001-5000	331	19,0	31,4	29,3	9,7	10,6	50,5	
5001 und mehr	110	28,2	28,2	21,8	14,5	7,3	56,4	
Ich lebe in einer festen Beziehung.								
nein	214	25,7	36,9	19,6	8,9	8,9	62,6	
nein	523	16,6	28,7	30,2	14,7	9,8	45,3	

(Die erste Liebe ist) wie der Anfang einer gemeinsamen Lebensreise

Horizontale Prozentuierung							
	Total (Fallzahl)	stimme voll und ganz zu	stimme zu	teils-teils	stimme nicht zu	stimme überhaupt nicht zu	1+2
JUG							
Total	866	77,8	9,0	6,4	3,8	3,0	86,8
CLUSTER ERSTE Liebe							
Romantiker	245	82,4	11,8	2,9	2,9	-	94,3
Realisten	293	81,2	7,5	6,5	3,1	1,7	88,7
Zwiespältige	209	72,7	10,0	11,5	3,3	2,4	82,8
Ängstliche	119	68,9	5,0	4,2	8,4	13,4	73,9
CLUSTER SEXUALITÄT							
informiert	205	75,6	5,9	9,8	4,9	3,9	81,5
polyamourös	180	81,7	9,4	3,9	3,3	1,7	91,1
kirchenkritisch	303	79,2	8,9	5,6	3,3	3,0	88,1
biologistisch	178	74,2	12,4	6,2	3,9	3,4	86,5
CLUSTER ELTERN-FREUNDSCHAFT							
ungebunden	164	71,3	13,4	8,5	4,3	2,4	84,8
abwartend	163	69,3	7,4	11,7	5,5	6,1	76,7
anders als Eltern	204	82,4	7,4	3,9	2,9	3,4	89,7
ausdauernd wie Eltern	335	82,4	8,7	4,2	3,3	1,5	91,0
CLUSTER SOCIAL MEDIA							
süchtig	119	68,1	12,6	15,1	2,5	1,7	80,7
nützlich	322	81,4	8,4	4,0	3,7	2,5	89,8
vorsichtig	182	77,5	10,4	5,5	3,8	2,7	87,9
kritisch	243	78,2	7,0	5,8	4,5	4,5	85,2
Wie alt sind Sie?							
vierzehn	53	47,2	22,6	9,4	17,0	3,8	69,8
fünfzehn	198	77,8	7,1	7,6	4,5	3,0	84,8
sechszehn	215	87,0	6,0	2,8	1,4	2,8	93,0
siebzehn	176	78,4	10,8	6,2	1,7	2,8	89,2
achtzehn und mehr	147	77,6	9,5	6,8	3,4	2,7	87,1
Sie sind...							
weiblich	489	84,0	6,3	3,5	3,7	2,5	90,4
männlich	334	69,5	12,9	10,2	4,2	3,3	82,3
In welche Schule gehen Sie?							
AHS	222	90,1	4,1	1,8	2,7	1,4	94,1
BAKIP	51	98,0	-	2,0	-	-	98,0
BHS	397	67,0	14,1	9,6	5,3	4,0	81,1
Landwirtschaftliche Fachschule	60	100,0	-	-	-	-	100,0
Ortsgröße							
unter 500 Einwohner	51	64,7	13,7	7,8	5,9	7,8	78,4
501-2000	360	79,7	7,8	6,1	4,2	2,2	87,5
2001-5000	331	77,6	10,3	6,3	3,0	2,7	87,9
5001 und mehr	110	78,2	8,2	6,4	4,5	2,7	86,4
Ich lebe in einer festen Beziehung.							
nein	214	86,4	5,1	3,7	1,9	2,8	91,6
nein	523	77,4	10,1	5,5	4,4	2,5	87,6

(Die erste Liebe ist) wie die kleine Zehe in einem kalten Gebirgssee

Horizontale Prozentuierung							
	Total (Fallzahl)	stimme voll und ganz zu	stimme zu	teils-teils	stimme nicht zu	stimme überhaupt nicht zu	1+2
JUG							
Total	866	5,1	8,2	19,3	25,1	42,3	13,3
CLUSTER ERSTE Liebe							
Romantiker	245	3,7	7,3	23,7	33,1	32,2	11,0
Realisten	293	-	2,7	7,8	29,0	60,1	2,7
Zwiespältige	209	15,8	20,6	36,4	16,3	11,0	36,4
Ängstliche	119	1,7	1,7	8,4	14,3	73,9	3,4
CLUSTER SEXUALITÄT							
informiert	205	9,8	10,2	22,4	15,6	42,0	20,0
polyamourös	180	7,2	8,3	18,9	25,0	40,6	15,6
kirchenkritisch	303	2,3	6,3	16,5	30,7	43,9	8,6
biologistisch	178	2,2	9,0	20,8	26,4	41,6	11,2
CLUSTER ELTERN-FREUNDSCHAFT							
ungebunden	164	9,8	7,9	21,3	27,4	33,5	17,7
abwartend	163	5,5	12,9	24,5	13,5	43,6	18,4
anders als Eltern	204	2,9	4,9	14,2	22,1	55,9	7,8
ausdauernd wie Eltern	335	3,9	8,1	18,8	31,3	37,6	11,9
CLUSTER SOCIAL MEDIA							
süchtig	119	12,6	17,6	30,3	16,0	23,5	30,3
nützlich	322	4,7	9,9	18,6	26,1	40,4	14,6
vorsichtig	182	3,3	4,4	17,0	23,6	51,6	7,7
kritisch	243	3,3	4,1	16,5	29,2	46,9	7,4
Wie alt sind Sie?							
vierzehn	53	7,5	9,4	7,5	28,3	47,2	17,0
fünfzehn	198	4,5	9,1	17,7	25,8	42,9	13,6
sechszehn	215	7,0	6,5	20,0	23,3	43,3	13,5
siebzehn	176	5,1	9,7	22,2	28,4	34,7	14,8
achtzehn und mehr	147	2,7	8,8	23,1	22,4	42,9	11,6
Sie sind...							
weiblich	489	3,7	5,7	18,2	27,8	44,6	9,4
männlich	334	6,3	12,3	20,4	22,2	38,9	18,6
In welche Schule gehen Sie?							
AHS	222	5,0	7,7	15,3	23,9	48,2	12,6
BAKIP	51	2,0	7,8	27,5	19,6	43,1	9,8
BHS	397	4,5	8,1	20,7	26,4	40,3	12,6
Landwirtschaftliche Fachschule	60	6,7	8,3	23,3	23,3	38,3	15,0
Ortsgröße							
unter 500 Einwohner	51	5,9	5,9	21,6	25,5	41,2	11,8
501-2000	360	5,6	7,8	20,3	26,1	40,3	13,3
2001-5000	331	3,3	8,2	19,9	23,6	45,0	11,5
5001 und mehr	110	9,1	10,9	13,6	27,3	39,1	20,0
Ich lebe in einer festen Beziehung.							
nein	214	3,3	7,5	21,0	25,2	43,0	10,7
ja	523	5,4	9,0	18,4	26,4	40,9	14,3













(Die erste Liebe ist) wie eine Gefahr, die ich am besten meide

Horizontale Prozentuierung							
	Total (Fallzahl)	stimme voll und ganz zu	stimme zu	teils-teils	stimme nicht zu	stimme überhaupt nicht zu	1+2
JUG							
Total	866	7,7	6,9	15,1	18,8	51,3	14,7
CLUSTER ERSTE Liebe							
Romantiker	245	0,8	-	5,3	26,9	66,9	0,8
Realisten	293	-	0,3	3,4	20,5	75,4	0,3
Zwiespältige	209	23,4	22,5	41,6	9,6	2,9	45,9
Ängstliche	119	13,4	10,1	17,6	14,3	44,5	23,5
CLUSTER SEXUALITÄT							
informiert	205	13,7	12,7	17,1	12,7	43,9	26,3
polyamourös	180	10,6	7,8	13,9	21,7	46,1	18,3
kirchenkritisch	303	2,0	1,7	12,2	21,5	62,4	3,6
biologistisch	178	7,9	8,4	19,1	18,5	46,1	16,3
CLUSTER ELTERN-FREUNDSCHAFT							
ungebunden	164	9,1	11,0	23,8	21,3	34,8	20,1
abwartend	163	14,7	12,3	22,1	14,7	36,2	27,0
anders als Eltern	204	5,4	4,9	7,4	17,6	64,7	10,3
ausdauernd wie Eltern	335	5,1	3,6	12,2	20,3	58,5	8,7
CLUSTER SOCIAL MEDIA							
süchtig	119	17,6	16,0	24,4	10,9	31,1	33,6
nützlich	322	5,9	6,8	14,3	21,7	50,9	12,7
vorsichtig	182	8,2	4,4	12,6	17,0	57,7	12,6
kritisch	243	4,9	4,5	13,6	20,2	56,8	9,5
Wie alt sind Sie?							
vierzehn	53	5,7	13,2	5,7	30,2	45,3	18,9
fünfzehn	198	6,1	7,1	16,2	19,2	51,5	13,1
sechszehn	215	9,3	7,9	13,5	17,7	51,6	17,2
siebzehn	176	8,5	4,5	22,7	16,5	47,7	13,1
achtzehn und mehr	147	6,8	6,1	10,9	19,7	56,5	12,9
Sie sind...							
weiblich	489	6,1	5,5	11,7	19,8	56,9	11,7
männlich	334	9,3	9,6	19,8	18,0	43,4	18,9
In welche Schule gehen Sie?							
AHS	222	9,5	4,1	10,8	20,7	55,0	13,5
BAKIP	51	2,0	9,8	7,8	17,6	62,7	11,8
BHS	397	7,1	8,1	17,6	17,9	49,4	15,1
Landwirtschaftliche Fachschule	60	6,7	10,0	13,3	15,0	55,0	16,7
Ortsgröße							
unter 500 Einwohner	51	5,9	7,8	15,7	23,5	47,1	13,7
501-2000	360	7,8	5,0	15,8	21,1	50,3	12,8
2001-5000	331	7,9	7,9	15,4	14,2	54,7	15,7
5001 und mehr	110	9,1	10,9	12,7	21,8	45,5	20,0
Ich lebe in einer festen Beziehung.							
nein	523	9,0	8,2	16,3	21,6	44,9	17,2













(Die erste Liebe ist) wie ein unkalkulierbares Risiko

Horizontale Prozentuierung							
	Total (Fallzahl)	stimme voll und ganz zu	stimme zu	teils-teils	stimme nicht zu	stimme überhaupt nicht zu	1+2
JUG							
Total	866	12,2	15,9	25,6	21,8	24,2	28,2
CLUSTER ERSTE Liebe							
Romantiker	245	10,2	13,9	29,0	28,2	18,8	24,1
Realisten	293	1,7	5,5	18,4	30,0	44,0	7,2
Zwiespältige	209	27,3	32,5	33,0	6,2	1,0	59,8
Ängstliche	119	16,0	16,8	23,5	16,0	27,7	32,8
CLUSTER SEXUALITÄT							
informiert	205	23,4	16,6	24,9	15,6	19,5	40,0
polyamourös	180	16,1	18,3	23,9	24,4	17,2	34,4
kirchenkritisch	303	5,9	12,2	27,1	23,8	30,7	18,2
biologistisch	178	6,2	19,1	25,8	23,0	25,8	25,3
CLUSTER ELTERN-FREUNDSCHAFT							
ungebunden	164	16,5	21,3	27,4	19,5	15,2	37,8
abwartend	163	12,9	17,2	30,7	20,2	19,0	30,1
anders als Eltern	204	10,3	14,2	20,1	23,0	32,4	24,5
ausdauernd wie Eltern	335	11,0	13,7	25,7	23,0	26,3	24,8
CLUSTER SOCIAL MEDIA							
süchtig	119	16,0	20,2	31,9	21,0	10,9	36,1
nützlich	322	12,7	15,8	28,0	21,4	21,7	28,6
vorsichtig	182	11,5	18,7	22,0	18,7	29,1	30,2
kritisch	243	10,3	11,9	22,2	25,1	30,5	22,2
Wie alt sind Sie?							
vierzehn	53	9,4	11,3	20,8	41,5	17,0	20,8
fünfzehn	198	10,1	12,1	30,3	19,7	27,8	22,2
sechzehn	215	17,2	20,9	20,9	20,9	20,0	38,1
siebzehn	176	11,9	19,3	25,6	18,2	25,0	31,2
achtzehn und mehr	147	9,5	13,6	25,2	25,9	25,9	23,1
Sie sind...							
weiblich	489	12,7	14,7	25,8	21,1	25,8	27,4
männlich	334	10,5	18,9	25,1	23,7	21,9	29,3
In welche Schule gehen Sie?							
AHS	222	11,3	17,1	25,2	23,0	23,4	28,4
BAKIP	51	15,7	15,7	19,6	17,6	31,4	31,4
BHS	397	10,6	16,1	27,0	23,2	23,2	26,7
Landwirtschaftliche Fachschule	60	15,0	15,0	16,7	25,0	28,3	30,0
Ortsgröße							
unter 500 Einwohner	51	11,8	13,7	27,5	21,6	25,5	25,5
501-2000	360	13,1	12,8	26,7	23,9	23,6	25,8
2001-5000	331	11,5	18,1	23,9	19,3	27,2	29,6
5001 und mehr	110	10,9	22,7	26,4	22,7	17,3	33,6
Ich lebe in einer festen Beziehung.							
nein	214	10,3	13,1	21,0	21,5	34,1	23,4
ja	523	12,2	18,9	27,0	21,6	20,3	31,2

(Die erste Liebe ist) wie ein helles Strohfleuer

Horizontale Prozentuierung								
	Total (Fallzahl)	stimme voll und ganz zu	stimme zu	teils-teils	stimme nicht zu	stimme überhaupt nicht zu		
								1+2
JUG								
Total	866	8,0	13,5	28,2	23,9	26,3	21,5	
CLUSTER ERSTE Liebe								
Romantiker	245	10,6	22,4	35,1	22,4	9,4	33,1	
Realisten	293	0,3	3,1	17,1	35,2	44,0	3,4	
Zwiespältige	209	18,2	24,9	43,1	8,6	5,3	43,1	
Ängstliche	119	3,4	0,8	15,1	26,1	54,6	4,2	
CLUSTER SEXUALITÄT								
informiert	205	14,6	14,1	26,8	19,5	24,9	28,8	
polyamourös	180	10,0	17,8	31,7	19,4	21,1	27,8	
kirchenkritisch	303	2,0	12,2	26,1	28,4	31,0	14,2	
biologistisch	178	8,4	10,7	29,8	25,8	25,3	19,1	
CLUSTER ELTERN-FREUNDSCHAFT								
ungebunden	164	11,6	20,7	31,7	15,2	20,7	32,3	
abwartend	163	9,2	13,5	33,1	20,9	23,3	22,7	
anders als Eltern	204	4,4	10,3	24,0	28,9	32,4	14,7	
ausdauernd wie Eltern	335	7,8	11,9	26,6	26,6	26,9	19,7	
CLUSTER SOCIAL MEDIA								
süchtig	119	16,8	23,5	32,8	13,4	13,4	40,3	
nützlich	322	7,8	10,9	32,0	24,5	24,5	18,6	
vorsichtig	182	6,6	15,4	23,6	25,8	28,6	22,0	
kritisch	243	4,9	10,7	24,3	26,7	33,3	15,6	
Wie alt sind Sie?								
vierzehn	53	5,7	20,8	28,3	24,5	20,8	26,4	
fünfzehn	198	8,6	9,1	27,3	23,2	31,8	17,7	
sechszehn	215	10,2	15,8	30,7	22,3	20,9	26,0	
siebzehn	176	6,8	17,6	31,2	18,2	26,1	24,4	
achtzehn und mehr	147	6,1	10,9	24,5	32,7	25,9	17,0	
Sie sind...								
weiblich	489	6,1	11,9	26,2	27,6	28,2	18,0	
männlich	334	10,2	15,9	30,8	19,8	23,4	26,0	
In welche Schule gehen Sie?								
AHS	222	5,4	14,0	28,4	19,8	32,4	19,4	
BAKIP	51	3,9	5,9	17,6	39,2	33,3	9,8	
BHS	397	8,6	15,1	29,5	24,2	22,7	23,7	
Landwirtschaftliche Fachschule	60	13,3	16,7	28,3	20,0	21,7	30,0	
Ortsgröße								
unter 500 Einwohner	51	7,8	11,8	33,3	21,6	25,5	19,6	
501-2000	360	7,5	13,1	26,1	26,4	26,9	20,6	
2001-5000	331	7,9	13,9	29,3	24,2	24,8	21,8	
5001 und mehr	110	10,0	15,5	29,1	16,4	29,1	25,5	
Ich lebe in einer festen Beziehung.								
nein	214	5,6	14,5	18,7	29,9	31,3	20,1	
nein	523	8,6	13,0	31,5	22,4	24,5	21,6	













(Die erste Liebe ist) wie ein Knospen im Frühling

Horizontale Prozentuierung								
	Total (Fallzahl)	stimme voll und ganz zu	stimme zu	teils-teils	stimme nicht zu	stimme überhaupt nicht zu		
								1+2
JUG								
Total	866	10,7	30,6	26,9	15,5	16,2	41,3	
CLUSTER ERSTE Liebe								
Romantiker	245	22,0	50,2	20,4	4,9	2,4	72,2	
Realisten	293	4,1	23,5	28,7	23,5	19,8	27,6	
Zwiespältige	209	12,4	31,6	39,7	10,0	6,2	44,0	
Ängstliche	119	0,8	5,9	13,4	26,9	52,9	6,7	
CLUSTER SEXUALITÄT								
informiert	205	12,7	27,3	29,8	10,7	19,5	40,0	
polyamourös	180	11,1	29,4	31,7	15,6	12,2	40,6	
kirchenkritisch	303	10,9	33,7	23,8	16,2	15,2	44,6	
biologistisch	178	7,9	30,3	24,2	19,7	18,0	38,2	
CLUSTER ELTERN-FREUNDSCHAFT								
ungebunden	164	14,6	31,1	27,4	14,6	12,2	45,7	
abwartend	163	8,6	16,6	35,6	17,2	22,1	25,2	
anders als Eltern	204	8,3	36,8	21,6	13,2	20,1	45,1	
ausdauernd wie Eltern	335	11,3	33,4	25,7	16,4	12,8	44,8	
CLUSTER SOCIAL MEDIA								
süchtig	119	16,8	27,7	33,6	9,2	12,6	44,5	
nützlich	322	11,2	32,3	24,8	15,2	16,1	43,5	
vorsichtig	182	9,3	29,1	25,3	17,0	19,2	38,5	
kritisch	243	8,2	30,9	27,6	17,7	15,6	39,1	
Wie alt sind Sie?								
vierzehn	53	15,1	32,1	20,8	17,0	15,1	47,2	
fünfzehn	198	9,6	28,3	29,3	15,2	17,7	37,9	
sechzehn	215	11,6	32,6	24,2	14,0	17,7	44,2	
siebzehn	176	11,4	31,2	29,0	18,2	10,2	42,6	
achtzehn und mehr	147	8,8	31,3	29,9	15,6	14,3	40,1	
Sie sind...								
weiblich	489	9,8	34,8	25,4	15,7	14,3	44,6	
männlich	334	11,7	26,3	29,0	15,6	17,4	38,0	
In welche Schule gehen Sie?								
AHS	222	7,7	31,5	28,4	14,9	17,6	39,2	
BAKIP	51	11,8	35,3	19,6	21,6	11,8	47,1	
BHS	397	11,1	30,2	27,2	16,9	14,6	41,3	
Landwirtschaftliche Fachschule	60	18,3	33,3	31,7	5,0	11,7	51,7	
Ortsgröße								
unter 500 Einwohner	51	3,9	29,4	41,2	11,8	13,7	33,3	
501-2000	360	10,8	30,0	26,9	16,4	15,8	40,8	
2001-5000	331	10,9	32,3	25,4	15,1	16,3	43,2	
5001 und mehr	110	12,7	30,9	26,4	14,5	15,5	43,6	
Ich lebe in einer festen Beziehung.								
nein	214	12,6	33,6	23,8	16,4	13,6	46,3	
nein	523	10,3	31,2	27,0	15,3	16,3	41,5	

(Die erste Liebe ist) wie Bungee-Jumping in den Niagarafällen

Horizontale Prozentuierung							
	Total (Fallzahl)	stimme voll und ganz zu	stimme zu	teils-teils	stimme nicht zu	stimme überhaupt nicht zu	1+2
JUG							
Total	866	15,6	19,6	27,8	19,3	17,6	35,2
CLUSTER ERSTE Liebe							
Romantiker	245	29,4	34,7	22,4	9,8	3,7	64,1
Realisten	293	2,7	9,6	28,3	31,1	28,0	12,3
Zwiespältige	209	24,4	24,9	36,4	10,5	3,8	49,3
Ängstliche	119	3,4	4,2	22,7	25,2	44,5	7,6
CLUSTER SEXUALITÄT							
informiert	205	23,4	19,0	27,3	15,6	14,6	42,4
polyamourös	180	18,9	20,0	28,3	15,6	17,2	38,9
kirchenkritisch	303	10,9	19,5	31,7	22,4	15,2	30,4
biologistisch	178	11,2	20,2	21,3	21,9	25,3	31,5
CLUSTER ELTERN-FREUNDSCHAFT							
ungebunden	164	20,1	20,7	26,2	20,7	12,2	40,9
abwartend	163	13,5	17,8	29,4	17,8	21,5	31,3
anders als Eltern	204	14,2	17,6	26,0	18,6	23,5	31,9
ausdauernd wie Eltern	335	15,2	21,2	29,0	19,7	14,6	36,4
CLUSTER SOCIAL MEDIA							
süchtig	119	21,0	21,8	31,1	13,4	12,6	42,9
nützlich	322	16,1	26,4	25,5	16,5	15,2	42,5
vorsichtig	182	11,5	14,8	29,1	20,3	24,2	26,4
kritisch	243	15,2	13,2	28,4	25,1	18,1	28,4
Wie alt sind Sie?							
vierzehn	53	13,2	28,3	20,8	17,0	20,8	41,5
fünfzehn	198	15,2	19,7	24,7	20,2	20,2	34,8
sechszehn	215	20,0	20,0	23,7	16,7	19,5	40,0
siebzehn	176	16,5	20,5	31,2	20,5	11,4	36,9
achtzehn und mehr	147	12,9	16,3	35,4	24,5	10,9	29,3
Sie sind...							
weiblich	489	16,0	20,4	27,8	18,2	17,6	36,4
männlich	334	15,6	18,9	27,2	22,2	16,2	34,4
In welche Schule gehen Sie?							
AHS	222	17,6	14,9	27,9	19,8	19,8	32,4
BAKIP	51	13,7	15,7	25,5	33,3	11,8	29,4
BHS	397	14,4	21,4	27,7	19,6	16,9	35,8
Landwirtschaftliche Fachschule	60	20,0	28,3	21,7	16,7	13,3	48,3
Ortsgröße							
unter 500 Einwohner	51	5,9	29,4	27,5	17,6	19,6	35,3
501-2000	360	13,9	21,4	27,2	19,7	17,8	35,3
2001-5000	331	17,8	18,4	28,4	18,4	16,9	36,3
5001 und mehr	110	20,0	14,5	27,3	22,7	15,5	34,5
Ich lebe in einer festen Beziehung.							
nein	214	13,6	18,7	30,8	16,4	20,6	32,2
ja	523	16,8	20,8	26,2	21,0	15,1	37,7



(Die erste Liebe ist) wie der Abschluss eines Vertrags.

Horizontale Prozentuierung							
	Total (Fallzahl)	stimme voll und ganz zu	stimme zu	teils-teils	stimme nicht zu	stimme überhaupt nicht zu	
							
JUG							
Total	866	5,9	8,5	16,9	18,6	50,0	14,4
CLUSTER ERSTE Liebe							
Romantiker	245	2,4	4,5	14,7	26,1	52,2	6,9
Realisten	293	1,0	2,0	8,5	19,8	68,3	3,1
Zwiespältige	209	16,7	26,3	32,5	13,4	11,0	43,1
Ängstliche	119	5,9	1,7	14,3	9,2	68,9	7,6
CLUSTER SEXUALITÄT							
informiert	205	10,2	11,7	19,0	16,6	42,4	22,0
polyamourös	180	8,3	9,4	15,0	17,2	50,0	17,8
kirchenkritisch	303	1,7	5,0	14,5	21,1	57,4	6,6
biologistisch	178	5,6	10,1	20,2	18,0	46,1	15,7
CLUSTER ELTERN-FREUNDSCHAFT							
ungebunden	164	10,4	12,8	18,9	18,9	39,0	23,2
abwartend	163	8,6	12,3	30,1	16,6	32,5	20,9
anders als Eltern	204	3,4	4,9	9,8	19,1	62,7	8,3
ausdauernd wie Eltern	335	3,9	6,9	13,7	19,1	56,1	10,7
CLUSTER SOCIAL MEDIA							
süchtig	119	20,2	16,0	29,4	14,3	20,2	36,1
nützlich	322	3,7	9,6	16,5	19,9	50,0	13,4
vorsichtig	182	4,4	5,5	14,8	19,2	56,0	9,9
kritisch	243	2,9	5,8	12,8	18,5	60,1	8,6
Wie alt sind Sie?							
vierzehn	53	1,9	9,4	15,1	20,8	52,8	11,3
fünfzehn	198	5,6	10,6	18,7	17,2	48,0	16,2
sechszehn	215	6,0	9,8	16,3	18,1	49,8	15,8
siebzehn	176	6,8	9,1	17,6	19,3	47,2	15,9
achtzehn und mehr	147	5,4	4,1	13,6	17,7	59,2	9,5
Sie sind...							
weiblich	489	4,1	6,1	12,9	19,8	57,1	10,2
männlich	334	8,4	12,3	22,2	16,2	41,0	20,7
In welche Schule gehen Sie?							
AHS	222	3,6	6,3	13,1	18,5	58,6	9,9
BAKIP	51	7,8	2,0	3,9	17,6	68,6	9,8
BHS	397	6,3	10,3	19,6	18,9	44,8	16,6
Landwirtschaftliche Fachschule	60	5,0	15,0	15,0	21,7	43,3	20,0
Ortsgröße							
unter 500 Einwohner	51	3,9	7,8	13,7	23,5	51,0	11,8
501-2000	360	4,4	8,1	16,1	18,6	52,8	12,5
2001-5000	331	6,3	10,0	17,8	17,2	48,6	16,3
5001 und mehr	110	10,9	6,4	18,2	19,1	45,5	17,3
Ich lebe in einer festen Beziehung.							
nein	214	6,5	5,1	11,7	16,4	60,3	11,7
ja	523	5,5	10,5	18,0	19,3	46,7	16,1

(Die erste Liebe ist) wie eine Gefahr, die ich am besten vermeide.

Horizontale Prozentuierung							
	Total (Fallzahl)	stimme voll und ganz zu	stimme zu	teils-teils	stimme nicht zu	stimme überhaupt nicht zu	1+2
JUG							
Total	866	8,5	6,4	13,0	19,1	52,9	14,9
CLUSTER ERSTE Liebe							
Romantiker	245	0,4	0,4	4,5	25,3	69,4	0,8
Realisten	293	0,3	0,3	5,8	16,7	76,5	0,7
Zwiespältige	209	26,3	19,6	35,4	14,4	4,3	45,9
Ängstliche	119	14,3	10,1	9,2	20,2	46,2	24,4
CLUSTER SEXUALITÄT							
informiert	205	20,5	7,8	16,6	13,7	41,5	28,3
polyamourös	180	10,0	7,8	11,1	23,3	47,8	17,8
kirchenkritisch	303	2,0	1,3	10,6	23,4	62,4	3,3
biologistisch	178	4,5	11,8	15,2	13,5	55,1	16,3
CLUSTER ELTERN-FREUNDSCHAFT							
ungebunden	164	12,8	11,0	15,9	21,3	39,0	23,8
abwartend	163	17,8	10,4	20,9	17,8	33,1	28,2
anders als Eltern	204	5,4	2,9	8,3	16,7	66,7	8,3
ausdauernd wie Eltern	335	3,9	4,2	10,7	20,0	60,9	8,1
CLUSTER SOCIAL MEDIA							
süchtig	119	22,7	16,8	17,6	19,3	23,5	39,5
nützlich	322	6,2	5,6	13,0	19,6	55,3	11,8
vorsichtig	182	8,2	3,3	14,3	17,0	57,1	11,5
kritisch	243	4,9	4,5	9,9	19,8	60,9	9,5
Wie alt sind Sie?							
vierzehn	53	3,8	9,4	13,2	17,0	56,6	13,2
fünfzehn	198	8,1	6,1	14,6	21,2	50,0	14,1
sechszehn	215	11,2	7,9	11,2	14,4	55,3	19,1
siebzehn	176	8,0	4,5	15,3	23,3	48,9	12,5
achtzehn und mehr	147	7,5	4,8	12,2	17,0	58,5	12,2
Sie sind...							
weiblich	489	6,3	5,1	10,6	18,4	59,5	11,5
männlich	334	10,5	9,0	15,3	20,4	44,9	19,5
In welche Schule gehen Sie?							
AHS	222	8,6	3,2	11,3	19,8	57,2	11,7
BAKIP	51	9,8	3,9	-	17,6	68,6	13,7
BHS	397	7,6	8,1	14,6	20,2	49,6	15,6
Landwirtschaftliche Fachschule	60	8,3	8,3	15,0	15,0	53,3	16,7
Ortsgröße							
unter 500 Einwohner	51	9,8	2,0	15,7	27,5	45,1	11,8
501-2000	360	6,9	6,4	12,5	20,6	53,6	13,3
2001-5000	331	9,1	5,7	13,3	17,5	54,4	14,8
5001 und mehr	110	12,7	10,9	13,6	14,5	48,2	23,6
Ich lebe in einer festen Beziehung.							
nein	523	9,4	7,8	13,2	21,8	47,8	17,2







Ich kenne drei Personen aus meinem Umfeld, die homosexuell sind.

Horizontale Prozentuierung			
	Total (Fallzahl)	ja	nein
JUG			
Total	866	28,8	71,0
CLUSTER ERSTE Liebe			
Romantiker	245	28,2	71,8
Realisten	293	25,6	73,7
Zwiespältige	209	30,6	69,4
Ängstliche	119	34,5	65,5
CLUSTER SEXUALITÄT			
informiert	205	65,4	34,6
polyamourös	180	22,2	77,8
kirchenkritisch	303	18,5	80,9
biologistisch	178	10,7	89,3
CLUSTER ELTERN-FREUNDSCHAFT			
ungebunden	164	31,7	68,3
abwartend	163	24,5	75,5
anders als Eltern	204	36,8	63,2
ausdauernd wie Eltern	335	24,5	74,9
CLUSTER SOCIAL MEDIA			
süchtig	119	35,3	64,7
nützlich	322	29,8	69,6
vorsichtig	182	25,8	74,2
kritisch	243	26,3	73,7
Wie alt sind Sie?			
vierzehn	53	18,9	81,1
fünfzehn	198	29,8	70,2
sechszehn	215	27,9	72,1
siebzehn	176	33,0	67,0
achtzehn und mehr	147	26,5	73,5
Sie sind...			
weiblich	489	35,4	64,6
männlich	334	18,0	82,0
In welche Schule gehen Sie?			
AHS	222	35,6	64,4
BAKIP	51	41,2	58,8
BHS	397	24,2	75,8
Landwirtschaftliche Fachschule	60	35,0	65,0
Ortsgröße			
unter 500 Einwohner	51	17,6	82,4
501-2000	360	29,7	70,3
2001-5000	331	28,1	71,9
5001 und mehr	110	32,7	67,3
Ich lebe in einer festen Beziehung.	214	33,6	66,4
nein	523	25,6	74,4

Homosexualität ist heilbar.

Horizontale Prozentuierung							
		stimme voll und ganz zu	stimme zu	teils-teils	stimme nicht zu	stimme überhaupt nicht zu	1+2
Total (Fallzahl)							
JUG							
Total	866	5,0	3,8	9,4	10,9	70,8	8,8
CLUSTER ERSTE Liebe							
Romantiker	245	4,9	3,3	6,9	12,2	72,7	8,2
Realisten	293	2,4	1,7	7,5	12,3	75,4	4,1
Zwiespältige	209	9,6	7,7	14,8	11,5	56,5	17,2
Ängstliche	119	3,4	3,4	9,2	3,4	80,7	6,7
CLUSTER SEXUALITÄT							
informiert	205	10,7	5,9	12,2	6,3	64,9	16,6
polyamourös	180	3,3	2,8	8,3	7,2	78,3	6,1
kirchenkritisch	303	0,7	1,7	4,3	12,2	80,5	2,3
biologistisch	178	7,3	6,2	15,7	17,4	53,4	13,5
CLUSTER ELTERN-FREUNDSCHAFT							
ungebunden	164	13,4	6,1	15,9	13,4	51,2	19,5
abwartend	163	6,7	8,0	14,1	8,0	63,2	14,7
anders als Eltern	204	2,0	2,9	4,9	11,3	78,9	4,9
ausdauernd wie Eltern	335	1,8	1,2	6,6	10,7	79,1	3,0
CLUSTER SOCIAL MEDIA							
süchtig	119	20,2	13,4	17,6	9,2	39,5	33,6
nützlich	322	2,5	3,7	8,1	14,9	70,2	6,2
vorsichtig	182	3,8	1,6	9,9	8,2	76,4	5,5
kritisch	243	1,6	0,8	6,6	8,2	82,7	2,5
Wie alt sind Sie?							
vierzehn	53	1,9	5,7	11,3	9,4	71,7	7,5
fünfzehn	198	6,1	3,5	11,1	13,6	65,7	9,6
sechszehn	215	5,1	5,1	9,8	11,6	68,4	10,2
siebzehn	176	3,4	3,4	6,8	10,2	76,1	6,8
achtzehn und mehr	147	5,4	0,7	10,2	8,8	74,8	6,1
Sie sind...							
weiblich	489	1,6	2,7	6,7	10,0	78,9	4,3
männlich	334	9,0	5,7	13,5	12,9	59,0	14,7
In welche Schule gehen Sie?							
AHS	222	2,3	5,9	5,4	4,1	82,4	8,1
BAKIP	51	2,0	2,0	7,8	5,9	82,4	3,9
BHS	397	6,8	2,3	11,3	12,8	66,8	9,1
Landwirtschaftliche Fachschule	60	1,7	5,0	13,3	23,3	56,7	6,7
Ortsgröße							
unter 500 Einwohner	51	9,8	9,8	11,8	9,8	58,8	19,6
501-2000	360	4,2	3,3	10,6	7,8	74,2	7,5
2001-5000	331	5,1	3,0	8,5	13,6	69,8	8,2
5001 und mehr	110	5,5	5,5	8,2	14,5	66,4	10,9
Ich lebe in einer festen Beziehung.							
nein	214	5,1	2,8	6,1	11,7	74,3	7,9
nein	523	4,8	4,6	9,8	11,1	69,8	9,4

Das Geschlecht ist von Natur aus vorherbestimmt.

Horizontale Prozentuierung							
	Total (Fallzahl)	stimme voll und ganz zu	stimme zu	teils-teils	stimme nicht zu	stimme überhaupt nicht zu	
							
JUG							
Total	866	37,1	18,5	21,8	9,4	13,0	55,5
CLUSTER ERSTE Liebe							
Romantiker	245	35,9	18,4	23,3	9,8	12,7	54,3
Realisten	293	39,2	20,5	20,5	9,2	9,9	59,7
Zwiespältige	209	37,3	20,1	25,8	7,2	9,6	57,4
Ängstliche	119	33,6	10,9	15,1	12,6	27,7	44,5
CLUSTER SEXUALITÄT							
informiert	205	35,6	11,2	23,9	9,3	20,0	46,8
polyamourös	180	36,7	17,8	18,9	13,3	13,3	54,4
kirchenkritisch	303	32,0	20,5	26,4	8,3	12,2	52,5
biologistisch	178	47,8	24,2	14,6	7,3	6,2	71,9
CLUSTER ELTERN-FREUNDSCHAFT							
ungebunden	164	41,5	21,3	20,1	7,9	9,1	62,8
abwartend	163	37,4	19,0	19,0	8,6	16,0	56,4
anders als Eltern	204	36,8	12,7	24,0	11,3	15,2	49,5
ausdauernd wie Eltern	335	34,9	20,3	22,7	9,3	12,2	55,2
CLUSTER SOCIAL MEDIA							
süchtig	119	41,2	22,7	19,3	5,9	10,9	63,9
nützlich	322	36,6	17,7	22,7	11,5	10,9	54,3
vorsichtig	182	35,2	20,3	22,0	8,2	14,3	55,5
kritisch	243	37,0	16,0	21,8	9,1	16,0	53,1
Wie alt sind Sie?							
vierzehn	53	26,4	28,3	20,8	3,8	20,8	54,7
fünfzehn	198	33,3	22,7	22,2	8,6	13,1	56,1
sechzehn	215	40,9	13,5	20,5	11,2	14,0	54,4
siebzehn	176	34,1	21,0	25,6	9,7	9,7	55,1
achtzehn und mehr	147	36,7	18,4	23,1	8,8	12,9	55,1
Sie sind...							
weiblich	489	30,7	18,4	24,9	11,7	14,3	49,1
männlich	334	46,1	19,5	18,6	5,4	10,5	65,6
In welche Schule gehen Sie?							
AHS	222	28,4	18,9	24,8	11,3	16,7	47,3
BAKIP	51	35,3	9,8	27,5	9,8	17,6	45,1
BHS	397	42,1	21,4	19,4	7,3	9,8	63,5
Landwirtschaftliche Fachschule	60	25,0	16,7	31,7	10,0	16,7	41,7
Ortsgröße							
unter 500 Einwohner	51	39,2	21,6	23,5	3,9	11,8	60,8
501-2000	360	34,2	19,2	23,9	10,6	12,2	53,3
2001-5000	331	39,3	18,4	19,6	8,8	13,9	57,7
5001 und mehr	110	40,0	15,5	22,7	8,2	13,6	55,5
Ich lebe in einer festen Beziehung.							
nein	214	43,9	17,8	25,2	6,5	6,5	61,7
ja	523	35,6	19,5	20,8	10,3	13,8	55,1

Ich kenne fünf Personen aus meinem Umfeld, die homosexuell sind.

Horizontale Prozentuierung							
	Total (Fallzahl)	stimme voll und ganz zu					1+2
		stimme voll und ganz zu	stimme zu	teils-teils	stimme nicht zu	stimme überhaupt nicht zu	
JUG							
Total	866	9,1	3,0	8,0	7,3	72,4	12,1
CLUSTER ERSTE Liebe							
Romantiker	245	8,2	2,4	6,9	5,3	77,1	10,6
Realisten	293	4,1	1,7	8,2	6,5	78,8	5,8
Zwiespältige	209	15,3	5,7	10,5	10,0	58,4	21,1
Ängstliche	119	12,6	2,5	5,0	8,4	71,4	15,1
CLUSTER SEXUALITÄT							
informiert	205	35,1	6,8	21,5	7,8	28,8	42,0
polyamourös	180	1,7	1,7	3,3	9,4	83,9	3,3
kirchenkritisch	303	0,7	1,7	3,0	5,6	88,4	2,3
biologistisch	178	1,1	2,2	5,6	7,3	83,7	3,4
CLUSTER ELTERN-FREUNDSCHAFT							
ungebunden	164	14,6	3,0	9,8	9,1	63,4	17,7
abwartend	163	11,0	3,7	11,0	5,5	68,7	14,7
anders als Eltern	204	10,3	2,9	6,9	5,9	74,0	13,2
ausdauernd wie Eltern	335	4,8	2,7	6,3	8,1	77,6	7,5
CLUSTER SOCIAL MEDIA							
süchtig	119	16,8	7,6	13,4	6,7	55,5	24,4
nützlich	322	9,6	2,5	8,1	7,1	72,0	12,1
vorsichtig	182	8,2	1,6	7,7	4,9	77,5	9,9
kritisch	243	5,3	2,5	5,3	9,5	77,4	7,8
Wie alt sind Sie?							
vierzehn	53	7,5	5,7	3,8	1,9	81,1	13,2
fünfzehn	198	10,6	1,5	10,1	6,6	71,2	12,1
sechszehn	215	8,8	4,2	7,0	11,2	68,8	13,0
siebzehn	176	11,9	2,8	6,8	6,2	72,2	14,8
achtzehn und mehr	147	6,8	0,7	9,5	7,5	75,5	7,5
Sie sind...							
weiblich	489	9,2	3,3	9,0	8,6	69,9	12,5
männlich	334	7,5	2,7	7,2	6,0	76,6	10,2
In welche Schule gehen Sie?							
AHS	222	12,2	3,2	8,6	8,6	67,6	15,3
BAKIP	51	9,8	3,9	7,8	9,8	68,6	13,7
BHS	397	7,6	2,3	8,8	6,5	74,8	9,8
Landwirtschaftliche Fachschule	60	3,3	6,7	6,7	10,0	73,3	10,0
Ortsgröße							
unter 500 Einwohner	51	3,9	2,0	7,8	-	86,3	5,9
501-2000	360	8,6	3,6	7,8	8,6	71,4	12,2
2001-5000	331	7,9	2,1	8,2	8,2	73,7	10,0
5001 und mehr	110	18,2	3,6	9,1	3,6	65,5	21,8
Ich lebe in einer festen Beziehung.							
nein	523	9,0	3,1	7,5	6,7	73,8	12,0







Der Mensch ist ein polygames Wesen: Er kann gleichzeitig mehrere Frauen/Männer lieben.

Horizontale Prozentuierung							
	Total (Fallzahl)						1+2
		stimme voll und ganz zu	stimme zu	teils-teils	stimme nicht zu	stimme überhaupt nicht zu	
JUG							
Total	866	13,5	15,2	21,7	23,8	25,5	28,8
CLUSTER ERSTE Liebe							
Romantiker	245	11,0	16,3	24,1	27,3	21,2	27,3
Realisten	293	10,6	14,3	15,0	29,0	30,4	24,9
Zwiespältige	209	20,6	16,7	27,3	16,7	18,7	37,3
Ängstliche	119	13,4	12,6	23,5	16,0	34,5	26,1
CLUSTER SEXUALITÄT							
informiert	205	19,0	19,0	24,9	16,6	20,5	38,0
polyamourös	180	28,3	31,1	27,2	8,9	4,4	59,4
kirchenkritisch	303	3,3	6,9	17,5	36,3	35,3	10,2
biologistisch	178	9,6	9,0	19,7	25,8	36,0	18,5
CLUSTER ELTERN-FREUNDSCHAFT							
ungebunden	164	24,4	24,4	20,1	15,9	15,2	48,8
abwartend	163	18,4	11,0	27,6	17,8	25,2	29,4
anders als Eltern	204	9,8	15,2	20,6	26,5	27,9	25,0
ausdauernd wie Eltern	335	8,1	12,8	20,3	29,0	29,3	20,9
CLUSTER SOCIAL MEDIA							
süchtig	119	30,3	16,0	21,8	15,1	16,8	46,2
nützlich	322	14,0	19,6	20,5	25,5	19,9	33,5
vorsichtig	182	12,1	14,3	25,8	19,2	28,6	26,4
kritisch	243	5,8	9,9	20,2	29,2	35,0	15,6
Wie alt sind Sie?							
vierzehn	53	13,2	17,0	17,0	24,5	28,3	30,2
fünfzehn	198	12,1	16,2	22,7	21,2	27,8	28,3
sechzehn	215	14,4	11,6	20,5	24,7	28,8	26,0
siebzehn	176	15,9	14,2	23,3	27,8	18,8	30,1
achtzehn und mehr	147	7,5	18,4	21,1	26,5	26,5	25,9
Sie sind...							
weiblich	489	8,6	13,5	22,7	26,8	28,4	22,1
männlich	334	19,5	17,4	21,9	21,6	19,8	36,8
In welche Schule gehen Sie?							
AHS	222	13,1	16,2	20,3	28,8	21,6	29,3
BAKIP	51	5,9	11,8	19,6	23,5	39,2	17,6
BHS	397	14,1	15,1	23,7	23,2	23,9	29,2
Landwirtschaftliche Fachschule	60	10,0	13,3	23,3	21,7	31,7	23,3
Ortsgröße							
unter 500 Einwohner	51	23,5	17,6	15,7	25,5	17,6	41,2
501-2000	360	11,9	11,7	21,9	24,7	29,7	23,6
2001-5000	331	12,4	17,8	23,9	23,6	22,4	30,2
5001 und mehr	110	15,5	17,3	18,2	22,7	26,4	32,7
Ich lebe in einer festen Beziehung.							
nein	214	11,7	15,0	20,1	24,3	29,0	26,6
ja	523	13,6	14,9	22,8	24,3	24,5	28,5

Die Ehelosigkeit (der Zölibat) ist eine beglückende Lebensform.

Horizontale Prozentuierung							
	Total (Fallzahl)						1+2
		stimme voll und ganz zu	stimme zu	teils-teils	stimme nicht zu	stimme überhaupt nicht zu	
JUG							
Total	866	10,6	9,7	30,0	20,7	28,8	20,3
CLUSTER ERSTE Liebe							
Romantiker	245	11,0	7,8	32,7	22,0	26,5	18,8
Realisten	293	5,8	6,1	25,3	27,0	35,2	11,9
Zwiespältige	209	15,8	17,2	35,9	14,4	16,7	33,0
Ängstliche	119	12,6	9,2	26,1	13,4	38,7	21,8
CLUSTER SEXUALITÄT							
informiert	205	18,5	11,2	31,2	18,5	20,5	29,8
polyamourös	180	21,1	16,1	36,7	13,3	12,8	37,2
kirchenkritisch	303	2,0	4,0	24,8	26,4	42,2	5,9
biologistisch	178	5,6	11,2	30,9	20,8	31,5	16,9
CLUSTER ELTERN-FREUNDSCHAFT							
ungebunden	164	19,5	10,4	34,1	17,7	18,3	29,9
abwartend	163	15,3	12,3	32,5	15,3	24,5	27,6
anders als Eltern	204	9,8	9,8	27,5	23,5	29,4	19,6
ausdauernd wie Eltern	335	4,5	8,1	28,4	23,0	35,5	12,5
CLUSTER SOCIAL MEDIA							
süchtig	119	20,2	21,0	30,3	12,6	16,0	41,2
nützlich	322	8,4	9,6	30,1	24,2	27,0	18,0
vorsichtig	182	13,2	8,2	31,3	18,7	28,6	21,4
kritisch	243	7,0	5,3	28,8	21,4	37,4	12,3
Wie alt sind Sie?							
vierzehn	53	11,3	9,4	35,8	20,8	22,6	20,8
fünfzehn	198	9,6	10,6	37,4	19,2	23,2	20,2
sechszehn	215	10,7	12,6	26,5	26,5	23,7	23,3
siebzehn	176	12,5	9,1	30,1	14,2	34,1	21,6
achtzehn und mehr	147	9,5	8,2	27,2	22,4	32,7	17,7
Sie sind...							
weiblich	489	9,4	8,4	28,8	24,1	29,2	17,8
männlich	334	12,6	10,8	33,8	16,5	26,3	23,4
In welche Schule gehen Sie?							
AHS	222	11,3	12,2	26,1	19,8	30,6	23,4
BAKIP	51	11,8	5,9	21,6	29,4	31,4	17,6
BHS	397	8,8	7,8	34,0	20,2	29,2	16,6
Landwirtschaftliche Fachschule	60	10,0	15,0	20,0	26,7	28,3	25,0
Ortsgröße							
unter 500 Einwohner	51	13,7	2,0	37,3	17,6	29,4	15,7
501-2000	360	9,2	11,7	29,2	21,9	28,1	20,8
2001-5000	331	10,9	8,2	30,2	22,7	28,1	19,0
5001 und mehr	110	13,6	11,8	30,9	13,6	30,0	25,5
Ich lebe in einer festen Beziehung.							
nein	214	8,9	8,9	25,7	23,8	32,7	17,8
ja	523	11,1	10,1	31,7	19,1	27,9	21,2

Die Kirche soll homosexuelle Paare trauen.

Horizontale Prozentuierung							
	Total (Fallzahl)	stimme voll und ganz zu	stimme zu	teils-teils	stimme nicht zu	stimme überhaupt nicht zu	1+2
JUG							
Total	866	49,8	17,2	14,0	5,4	13,4	67,0
CLUSTER ERSTE Liebe							
Romantiker	245	57,6	18,0	9,8	5,7	9,0	75,5
Realisten	293	46,8	21,5	11,6	5,1	14,3	68,3
Zwiespältige	209	41,6	15,3	22,5	4,3	16,3	56,9
Ängstliche	119	55,5	8,4	13,4	7,6	15,1	63,9
CLUSTER SEXUALITÄT							
informiert	205	60,5	14,1	14,1	2,9	8,3	74,6
polyamourös	180	68,9	16,1	12,2	0,6	2,2	85,0
kirchenkritisch	303	60,4	29,7	9,2	-	-	90,1
biologistisch	178	-	0,6	23,6	22,5	53,4	0,6
CLUSTER ELTERN-FREUNDSCHAFT							
ungebunden	164	42,7	18,3	18,9	7,3	12,8	61,0
abwartend	163	41,1	11,0	22,1	4,9	20,9	52,1
anders als Eltern	204	63,2	19,6	5,9	2,5	8,8	82,8
ausdauernd wie Eltern	335	49,3	18,2	12,5	6,6	12,8	67,5
CLUSTER SOCIAL MEDIA							
süchtig	119	26,9	16,8	26,1	7,6	22,7	43,7
nützlich	322	52,8	18,3	11,5	5,0	11,8	71,1
vorsichtig	182	51,6	14,8	13,7	8,8	11,0	66,5
kritisch	243	55,6	17,7	11,5	2,5	12,8	73,3
Wie alt sind Sie?							
vierzehn	53	50,9	13,2	9,4	11,3	15,1	64,2
fünfzehn	198	43,4	20,7	16,7	3,0	16,2	64,1
sechszehn	215	53,5	11,6	14,0	5,6	15,3	65,1
siebzehn	176	53,4	21,0	13,1	3,4	9,1	74,4
achtzehn und mehr	147	51,7	18,4	11,6	7,5	10,9	70,1
Sie sind...							
weiblich	489	59,7	18,0	9,2	5,3	7,8	77,7
männlich	334	35,9	16,5	20,7	6,0	21,0	52,4
In welche Schule gehen Sie?							
AHS	222	59,9	18,5	7,2	3,6	10,8	78,4
BAKIP	51	72,5	9,8	2,0	7,8	7,8	82,4
BHS	397	44,1	17,1	17,9	5,5	15,4	61,2
Landwirtschaftliche Fachschule	60	40,0	26,7	10,0	11,7	11,7	66,7
Ortsgröße							
unter 500 Einwohner	51	31,4	25,5	7,8	7,8	27,5	56,9
501-2000	360	51,7	17,2	14,4	4,7	11,9	68,9
2001-5000	331	53,5	17,2	11,8	5,7	11,8	70,7
5001 und mehr	110	40,9	14,5	20,9	6,4	17,3	55,5
Ich lebe in einer festen Beziehung.							
nein	214	52,8	20,1	9,8	5,1	12,1	72,9
ja	523	49,7	16,4	13,8	5,7	14,3	66,2













Ein bisschen Bi schadet nie.

Horizontale Prozentuierung							
	Total (Fallzahl)	stimme voll und ganz zu	stimme zu	teils-teils	stimme nicht zu	stimme überhaupt nicht zu	1+2
JUG							
Total	866	20,4	9,5	26,2	18,5	25,2	29,9
CLUSTER ERSTE Liebe							
Romantiker	245	19,6	11,0	24,5	22,4	22,4	30,6
Realisten	293	15,4	7,2	27,0	21,2	28,7	22,5
Zwiespältige	209	24,4	12,0	31,1	12,4	20,1	36,4
Ängstliche	119	27,7	7,6	19,3	14,3	31,1	35,3
CLUSTER SEXUALITÄT							
informiert	205	38,5	13,2	30,7	8,8	8,8	51,7
polyamourös	180	47,8	19,4	27,8	4,4	0,6	67,2
kirchenkritisch	303	2,6	5,6	30,7	30,7	29,7	8,3
biologistisch	178	2,2	1,7	11,8	23,0	61,2	3,9
CLUSTER ELTERN-FREUNDSCHAFT							
ungebunden	164	28,0	12,8	25,6	11,6	22,0	40,9
abwartend	163	20,9	8,0	31,3	12,3	27,6	28,8
anders als Eltern	204	24,0	8,3	25,0	20,1	22,5	32,4
ausdauernd wie Eltern	335	14,3	9,3	24,8	23,9	27,2	23,6
CLUSTER SOCIAL MEDIA							
süchtig	119	28,6	12,6	23,5	10,9	24,4	41,2
nützlich	322	19,6	7,8	29,5	18,3	24,2	27,3
vorsichtig	182	20,9	9,9	24,2	19,8	25,3	30,8
kritisch	243	17,3	9,9	24,7	21,4	26,7	27,2
Wie alt sind Sie?							
vierzehn	53	17,0	7,5	30,2	15,1	30,2	24,5
fünfzehn	198	18,2	10,1	24,7	21,7	25,3	28,3
sechszehn	215	23,3	7,9	24,7	19,5	24,7	31,2
siebzehn	176	19,9	9,7	30,7	15,9	23,9	29,5
achtzehn und mehr	147	19,0	10,9	27,2	19,0	23,8	29,9
Sie sind...							
weiblich	489	21,7	11,0	28,4	20,9	18,0	32,7
männlich	334	16,5	8,1	23,4	15,9	36,2	24,6
In welche Schule gehen Sie?							
AHS	222	21,2	11,3	32,0	14,4	21,2	32,4
BAKIP	51	17,6	11,8	31,4	19,6	19,6	29,4
BHS	397	19,4	9,1	22,9	20,7	28,0	28,5
Landwirtschaftliche Fachschule	60	25,0	5,0	20,0	25,0	25,0	30,0
Ortsgröße							
unter 500 Einwohner	51	15,7	11,8	25,5	17,6	29,4	27,5
501-2000	360	18,1	8,3	30,3	19,2	24,2	26,4
2001-5000	331	24,5	11,2	22,1	18,7	23,6	35,6
5001 und mehr	110	19,1	7,3	24,5	17,3	31,8	26,4
Ich lebe in einer festen Beziehung.							
nein	214	16,8	14,5	23,4	20,1	25,2	31,3
ja	523	21,2	8,6	25,2	19,3	25,6	29,8

Conchita Wurst ist ein Mann.

Horizontale Prozentuierung							
	Total (Fallzahl)	stimme voll und ganz zu	stimme zu	teils-teils	stimme nicht zu	stimme überhaupt nicht zu	1+2
JUG							
Total	866	40,9	8,1	37,3	3,7	9,8	49,0
CLUSTER ERSTE Liebe							
Romantiker	245	40,4	6,9	40,4	6,5	5,7	47,3
Realisten	293	43,0	7,8	36,9	2,4	9,2	50,9
Zwiespältige	209	41,1	12,0	33,5	3,3	10,0	53,1
Ängstliche	119	36,1	4,2	38,7	1,7	19,3	40,3
CLUSTER SEXUALITÄT							
informiert	205	37,1	6,3	42,4	3,4	10,7	43,4
polyamourös	180	51,1	11,1	30,0	2,2	5,6	62,2
kirchenkritisch	303	28,4	7,9	48,2	5,0	9,9	36,3
biologistisch	178	56,2	7,3	20,2	3,4	12,9	63,5
CLUSTER ELTERN-FREUNDSCHAFT							
ungebunden	164	50,0	11,0	31,7	1,8	5,5	61,0
abwartend	163	36,8	6,7	34,4	3,7	18,4	43,6
anders als Eltern	204	41,2	6,4	38,7	4,4	9,3	47,5
ausdauernd wie Eltern	335	38,2	8,4	40,6	4,2	8,1	46,6
CLUSTER SOCIAL MEDIA							
süchtig	119	44,5	10,1	28,6	4,2	12,6	54,6
nützlich	322	47,2	9,0	33,2	4,3	5,6	56,2
vorsichtig	182	35,7	6,6	41,8	3,3	12,6	42,3
kritisch	243	34,6	7,0	43,6	2,9	11,9	41,6
Wie alt sind Sie?							
vierzehn	53	54,7	7,5	30,2	1,9	5,7	62,3
fünfzehn	198	40,4	11,1	33,8	2,5	12,1	51,5
sechszehn	215	52,6	7,0	30,7	3,7	6,0	59,5
siebzehn	176	35,2	8,5	43,8	2,3	10,2	43,8
achtzehn und mehr	147	25,9	5,4	51,7	6,8	10,2	31,3
Sie sind...							
weiblich	489	36,4	8,0	42,7	4,1	8,8	44,4
männlich	334	47,0	8,4	31,4	3,6	9,6	55,4
In welche Schule gehen Sie?							
AHS	222	30,6	8,6	41,9	5,4	13,5	39,2
BAKIP	51	23,5	2,0	60,8	7,8	5,9	25,5
BHS	397	46,1	8,8	34,0	2,8	8,3	54,9
Landwirtschaftliche Fachschule	60	46,7	8,3	40,0	3,3	1,7	55,0
Ortsgröße							
unter 500 Einwohner	51	47,1	5,9	31,4	3,9	11,8	52,9
501-2000	360	39,4	8,9	37,2	3,9	10,6	48,3
2001-5000	331	42,0	7,6	39,3	3,6	7,6	49,5
5001 und mehr	110	40,9	8,2	34,5	3,6	12,7	49,1
Ich lebe in einer festen Beziehung.							
nein	214	40,2	11,7	36,4	3,3	8,4	51,9
ja	523	41,5	7,6	37,1	4,4	9,4	49,1

Ich vermute von fünf Personen aus meinem Umfeld, dass sie homosexuell sind.

Horizontale Prozentuierung							
	Total (Fallzahl)	stimme voll und ganz zu	stimme zu	teils-teils	stimme nicht zu	stimme überhaupt nicht zu	
							
JUG							
Total	866	15,6	6,7	14,9	17,9	44,7	22,3
CLUSTER ERSTE Liebe							
Romantiker	245	14,7	6,9	11,8	20,8	45,7	21,6
Realisten	293	10,9	5,1	15,4	19,1	48,8	16,0
Zwiespältige	209	21,5	10,5	19,1	16,3	32,5	32,1
Ängstliche	119	18,5	3,4	12,6	11,8	53,8	21,8
CLUSTER SEXUALITÄT							
informiert	205	55,1	20,0	21,5	2,4	1,0	75,1
polyamourös	180	2,2	3,9	20,6	25,0	48,3	6,1
kirchenkritisch	303	1,3	2,3	9,6	23,4	62,7	3,6
biologistisch	178	7,9	1,7	10,7	19,1	60,7	9,6
CLUSTER ELTERN-FREUNDSCHAFT							
ungebunden	164	22,0	11,0	14,6	17,1	35,4	32,9
abwartend	163	17,8	3,7	20,9	13,5	44,2	21,5
anders als Eltern	204	17,6	7,8	14,2	17,6	42,6	25,5
ausdauernd wie Eltern	335	10,1	5,4	12,5	20,6	50,7	15,5
CLUSTER SOCIAL MEDIA							
süchtig	119	26,9	10,9	21,8	10,9	29,4	37,8
nützlich	322	16,5	7,8	15,2	19,3	40,7	24,2
vorsichtig	182	13,7	6,0	12,6	11,0	56,6	19,8
kritisch	243	10,3	3,7	12,8	24,7	48,6	14,0
Wie alt sind Sie?							
vierzehn	53	13,2	1,9	9,4	17,0	58,5	15,1
fünfzehn	198	17,7	5,6	16,2	17,7	42,9	23,2
sechszehn	215	21,9	7,4	14,9	17,2	38,6	29,3
siebzehn	176	10,8	10,2	11,9	21,6	45,5	21,0
achtzehn und mehr	147	12,2	7,5	20,4	14,3	45,6	19,7
Sie sind...							
weiblich	489	13,7	7,6	16,0	19,6	43,1	21,3
männlich	334	16,5	5,7	13,2	16,2	48,5	22,2
In welche Schule gehen Sie?							
AHS	222	15,8	8,6	14,0	23,0	38,7	24,3
BAKIP	51	11,8	11,8	19,6	23,5	33,3	23,5
BHS	397	15,4	5,5	16,6	15,1	47,4	20,9
Landwirtschaftliche Fachschule	60	20,0	10,0	18,3	8,3	43,3	30,0
Ortsgröße							
unter 500 Einwohner	51	13,7	2,0	15,7	13,7	54,9	15,7
501-2000	360	14,4	7,5	15,0	20,0	43,1	21,9
2001-5000	331	15,7	6,6	13,9	17,5	46,2	22,4
5001 und mehr	110	20,9	7,3	16,4	13,6	41,8	28,2
Ich lebe in einer festen Beziehung.							
nein	214	17,8	6,5	13,1	21,5	41,1	24,3
ja	523	14,1	6,5	14,3	17,8	47,2	20,7













Ich vermute von drei Personen aus meinem Umfeld, dass sie homosexuell sind.

Horizontale Prozentuierung				
	Total (Fallzahl)	ja	nein	1+2
JUG				
Total	866	37,0	62,7	99,7
CLUSTER ERSTE Liebe				
Romantiker	245	38,8	61,2	100,0
Realisten	293	33,1	65,9	99,0
Zwiespältige	209	43,1	56,9	100,0
Ängstliche	119	31,9	68,1	100,0
CLUSTER SEXUALITÄT				
informiert	205	77,6	22,4	100,0
polyamourös	180	28,3	71,1	99,4
kirchenkritisch	303	21,8	77,6	99,3
biologistisch	178	24,7	75,3	100,0
CLUSTER ELTERN-FREUNDSCHAFT				
ungebunden	164	42,7	57,3	100,0
abwartend	163	35,0	65,0	100,0
anders als Eltern	204	41,7	58,3	100,0
ausdauernd wie Eltern	335	32,2	66,9	99,1
CLUSTER SOCIAL MEDIA				
süchtig	119	47,1	52,9	100,0
nützlich	322	40,1	59,0	99,1
vorsichtig	182	34,6	65,4	100,0
kritisch	243	29,6	70,4	100,0
Wie alt sind Sie?				
vierzehn	53	26,4	73,6	100,0
fünfzehn	198	39,9	60,1	100,0
sechszehn	215	43,3	56,7	100,0
siebzehn	176	34,7	65,3	100,0
achtzehn und mehr	147	35,4	64,6	100,0
Sie sind...				
weiblich	489	38,9	61,1	100,0
männlich	334	33,2	66,8	100,0
In welche Schule gehen Sie?				
AHS	222	39,6	60,4	100,0
BAKIP	51	39,2	60,8	100,0
BHS	397	37,0	63,0	100,0
Landwirtschaftliche Fachschule	60	45,0	55,0	100,0
Ortsgröße				
unter 500 Einwohner	51	27,5	72,5	100,0
501-2000	360	38,9	61,1	100,0
2001-5000	331	36,6	63,4	100,0
5001 und mehr	110	37,3	62,7	100,0
Ich lebe in einer festen Beziehung.				
nein	523	35,8	64,2	100,0







In meiner Jugend möchte ich noch keinen fixen Freund / keine fixe Freundin.

Horizontale Prozentuierung							
	Total (Fallzahl)	stimme voll und ganz zu					1+2
		stimme voll und ganz zu	stimme zu	teils-teils	stimme nicht zu	stimme überhaupt nicht zu	
JUG							
Total	866	9,4	10,2	23,6	19,6	36,7	19,5
CLUSTER ERSTE Liebe							
Romantiker	245	5,7	8,2	22,4	18,8	44,9	13,9
Realisten	293	6,8	7,2	19,5	19,1	46,1	14,0
Zwiespältige	209	14,4	15,3	33,0	20,1	17,2	29,7
Ängstliche	119	14,3	12,6	19,3	21,8	31,1	26,9
CLUSTER SEXUALITÄT							
informiert	205	16,6	10,2	25,4	14,1	33,7	26,8
polyamourös	180	8,3	15,6	27,2	16,1	31,7	23,9
kirchenkritisch	303	6,3	5,9	19,8	25,1	42,2	12,2
biologistisch	178	7,3	11,8	24,2	20,2	36,0	19,1
CLUSTER ELTERN-FREUNDSCHAFT							
ungebunden	164	25,6	25,6	26,8	14,6	7,3	51,2
abwartend	163	20,2	13,5	37,4	15,3	13,5	33,7
anders als Eltern	204	1,0	2,0	14,7	21,6	60,8	2,9
ausdauernd wie Eltern	335	1,2	6,0	20,6	23,0	47,8	7,2
CLUSTER SOCIAL MEDIA							
süchtig	119	17,6	16,8	31,1	18,5	16,0	34,5
nützlich	322	8,4	8,7	21,7	22,0	37,6	17,1
vorsichtig	182	10,4	12,1	19,8	17,6	40,1	22,5
kritisch	243	5,8	7,4	25,1	18,5	43,2	13,2
Wie alt sind Sie?							
vierzehn	53	9,4	11,3	26,4	22,6	30,2	20,8
fünfzehn	198	10,6	10,1	22,7	24,7	31,8	20,7
sechszehn	215	9,8	8,8	23,3	20,0	38,1	18,6
siebzehn	176	10,8	10,2	25,0	18,2	35,8	21,0
achtzehn und mehr	147	7,5	11,6	21,1	16,3	43,5	19,0
Sie sind...							
weiblich	489	8,2	8,8	22,5	17,8	42,7	17,0
männlich	334	9,9	12,6	25,4	22,5	29,6	22,5
In welche Schule gehen Sie?							
AHS	222	7,2	14,0	27,0	18,5	33,3	21,2
BAKIP	51	7,8	5,9	17,6	23,5	45,1	13,7
BHS	397	11,6	9,3	21,9	20,4	36,8	20,9
Landwirtschaftliche Fachschule	60	10,0	13,3	18,3	21,7	36,7	23,3
Ortsgröße							
unter 500 Einwohner	51	5,9	11,8	35,3	17,6	29,4	17,6
501-2000	360	10,8	10,0	23,3	19,2	36,7	20,8
2001-5000	331	9,4	10,0	21,8	22,1	36,9	19,3
5001 und mehr	110	7,3	10,9	24,5	15,5	41,8	18,2
Ich lebe in einer festen Beziehung.							
nein	214	5,6	6,1	9,3	12,6	66,4	11,7
ja	523	10,3	12,0	28,3	22,6	26,8	22,4













Bei den Eltern hab ich gesehen, wie sie Konflikte gut lösen.

Horizontale Prozentuierung							
	Total (Fallzahl)	stimme voll und ganz zu	stimme zu	teils-teils	stimme nicht zu	stimme überhaupt nicht zu	
							
JUG							
Total	866	20,4	25,9	26,0	11,7	15,5	46,3
CLUSTER ERSTE Liebe							
Romantiker	245	20,0	27,8	26,9	11,4	13,9	47,8
Realisten	293	20,1	27,0	25,3	13,0	13,3	47,1
Zwiespältige	209	26,3	23,9	30,1	10,0	9,6	50,2
Ängstliche	119	11,8	22,7	18,5	11,8	34,5	34,5
CLUSTER SEXUALITÄT							
informiert	205	18,5	20,0	26,8	12,7	22,0	38,5
polyamourös	180	22,2	28,3	22,8	12,2	13,3	50,6
kirchenkritisch	303	21,1	25,4	27,4	11,9	13,5	46,5
biologistisch	178	19,7	30,9	25,8	9,6	13,5	50,6
CLUSTER ELTERN-FREUNDSCHAFT							
ungebunden	164	14,6	34,8	34,8	11,0	4,9	49,4
abwartend	163	9,8	19,0	36,8	13,5	20,9	28,8
anders als Eltern	204	-	3,9	26,0	27,5	42,6	3,9
ausdauernd wie Eltern	335	40,9	38,2	16,4	1,5	1,5	79,1
CLUSTER SOCIAL MEDIA							
süchtig	119	16,8	27,7	33,6	8,4	13,4	44,5
nützlich	322	16,8	26,4	22,0	13,4	19,9	43,2
vorsichtig	182	23,6	23,6	30,8	9,9	12,1	47,3
kritisch	243	24,7	25,9	23,9	12,3	13,2	50,6
Wie alt sind Sie?							
vierzehn	53	24,5	24,5	28,3	7,5	15,1	49,1
fünfzehn	198	19,7	28,3	26,8	10,1	15,2	48,0
sechzehn	215	19,5	24,7	21,4	14,0	20,5	44,2
siebzehn	176	21,6	22,2	31,2	11,9	13,1	43,8
achtzehn und mehr	147	18,4	25,2	28,6	12,9	15,0	43,5
Sie sind...							
weiblich	489	20,7	23,1	25,8	13,5	17,0	43,8
männlich	334	20,7	30,8	26,9	9,0	12,6	51,5
In welche Schule gehen Sie?							
AHS	222	20,3	21,6	24,3	12,6	21,2	41,9
BAKIP	51	21,6	25,5	27,5	9,8	15,7	47,1
BHS	397	21,7	27,7	27,5	11,6	11,6	49,4
Landwirtschaftliche Fachschule	60	21,7	18,3	33,3	11,7	15,0	40,0
Ortsgröße							
unter 500 Einwohner	51	21,6	11,8	35,3	9,8	21,6	33,3
501-2000	360	21,9	27,5	27,5	11,1	11,9	49,4
2001-5000	331	20,2	28,7	22,7	11,2	17,2	48,9
5001 und mehr	110	17,3	20,0	28,2	14,5	20,0	37,3
Ich lebe in einer festen Beziehung.							
nein	214	19,2	19,2	27,1	14,0	20,6	38,3
nein	523	21,2	29,1	25,8	11,7	12,2	50,3

Zusammen werden wir Probleme/Streit lösen.

Horizontale Prozentuierung							
	Total (Fallzahl)	stimme voll und ganz zu	stimme zu	teils-teils	stimme nicht zu	stimme überhaupt nicht zu	
							
JUG							
Total	866	49,2	33,1	12,6	2,4	2,1	82,3
CLUSTER ERSTE Liebe							
Romantiker	245	60,0	32,2	6,5	0,8	0,4	92,2
Realisten	293	55,3	31,4	9,9	1,4	0,7	86,7
Zwiespältige	209	36,8	38,8	16,3	3,3	4,8	75,6
Ängstliche	119	33,6	29,4	25,2	6,7	4,2	63,0
CLUSTER SEXUALITÄT							
informiert	205	45,4	29,3	16,1	4,9	4,4	74,6
polyamourös	180	48,3	38,9	9,4	1,7	0,6	87,2
kirchenkritisch	303	52,1	35,0	10,6	1,3	0,3	87,1
biologistisch	178	49,4	28,7	15,2	2,2	3,9	78,1
CLUSTER ELTERN-FREUNDSCHAFT							
ungebunden	164	44,5	43,9	10,4	0,6	0,6	88,4
abwartend	163	10,4	30,1	38,7	11,0	9,8	40,5
anders als Eltern	204	52,0	38,7	7,8	1,0	0,5	90,7
ausdauernd wie Eltern	335	68,7	26,0	3,9	-	-	94,6
CLUSTER SOCIAL MEDIA							
süchtig	119	25,2	31,1	33,6	3,4	6,7	56,3
nützlich	322	50,9	33,9	9,3	2,5	1,9	84,8
vorsichtig	182	52,7	31,9	11,0	3,8	0,5	84,6
kritisch	243	56,0	34,2	7,8	0,8	1,2	90,1
Wie alt sind Sie?							
vierzehn	53	50,9	28,3	17,0	1,9	1,9	79,2
fünfzehn	198	52,0	29,8	13,6	2,0	2,5	81,8
sechszehn	215	47,9	33,5	13,5	2,8	2,3	81,4
siebzehn	176	46,6	39,8	10,8	0,6	2,3	86,4
achtzehn und mehr	147	49,7	35,4	9,5	4,8	0,7	85,0
Sie sind...							
weiblich	489	55,0	31,5	10,2	2,0	1,2	86,5
männlich	334	43,7	36,2	15,3	2,7	2,1	79,9
In welche Schule gehen Sie?							
AHS	222	43,7	38,7	11,3	3,6	2,7	82,4
BAKIP	51	56,9	27,5	13,7	-	2,0	84,3
BHS	397	49,4	32,2	14,6	2,3	1,5	81,6
Landwirtschaftliche Fachschule	60	56,7	28,3	11,7	1,7	1,7	85,0
Ortsgröße							
unter 500 Einwohner	51	45,1	31,4	13,7	3,9	5,9	76,5
501-2000	360	49,4	33,9	12,5	1,9	2,2	83,3
2001-5000	331	52,3	32,3	11,8	2,1	1,5	84,6
5001 und mehr	110	45,5	34,5	14,5	3,6	1,8	80,0
Ich lebe in einer festen Beziehung.							
nein	214	44,7	37,5	13,2	3,4	1,1	82,2













Ich möchte meine Beziehung anders gestalten als meine Eltern.

Horizontale Prozentuierung								
	Total (Fallzahl)	stimme voll und ganz zu	stimme zu	teils-teils	stimme nicht zu	stimme überhaupt nicht zu		
								1+2
JUG								
Total	866	23,9	19,9	28,3	16,1	11,3	43,8	
CLUSTER ERSTE Liebe								
Romantiker	245	26,5	20,4	21,6	18,8	12,7	46,9	
Realisten	293	19,8	19,8	32,4	17,1	9,6	39,6	
Zwiespältige	209	23,9	19,6	30,1	13,9	12,4	43,5	
Ängstliche	119	28,6	19,3	28,6	11,8	10,9	47,9	
CLUSTER SEXUALITÄT								
informiert	205	33,2	19,5	24,9	11,7	10,7	52,7	
polyamourös	180	26,7	21,1	26,1	13,3	11,7	47,8	
kirchenkritisch	303	17,5	21,5	33,0	17,2	10,2	38,9	
biologistisch	178	21,3	16,3	26,4	21,9	13,5	37,6	
CLUSTER ELTERN-FREUNDSCHAFT								
ungebunden	164	28,7	32,9	31,1	6,1	1,2	61,6	
abwartend	163	19,0	15,3	37,4	14,7	13,5	34,4	
anders als Eltern	204	61,8	28,9	7,8	1,5	-	90,7	
ausdauernd wie Eltern	335	0,9	10,1	34,9	30,4	22,1	11,0	
CLUSTER SOCIAL MEDIA								
süchtig	119	26,1	17,6	38,7	5,9	11,8	43,7	
nützlich	322	27,3	20,8	21,4	18,3	10,6	48,1	
vorsichtig	182	20,3	20,9	33,0	13,7	12,1	41,2	
kritisch	243	21,0	18,9	28,8	19,8	11,5	39,9	
Wie alt sind Sie?								
vierzehn	53	20,8	22,6	26,4	18,9	11,3	43,4	
fünfzehn	198	22,2	21,7	30,3	17,2	8,6	43,9	
sechzehn	215	29,3	16,3	29,3	14,9	10,2	45,6	
siebzehn	176	24,4	21,0	27,8	15,9	10,8	45,5	
achtzehn und mehr	147	23,8	21,1	25,2	17,7	12,2	44,9	
Sie sind...								
weiblich	489	27,8	19,0	25,4	17,0	10,8	46,8	
männlich	334	18,0	21,9	32,6	16,5	11,1	39,8	
In welche Schule gehen Sie?								
AHS	222	23,9	18,9	27,9	18,0	11,3	42,8	
BAKIP	51	21,6	25,5	21,6	19,6	11,8	47,1	
BHS	397	22,4	20,4	28,0	17,1	12,1	42,8	
Landwirtschaftliche Fachschule	60	30,0	16,7	38,3	8,3	6,7	46,7	
Ortsgröße								
unter 500 Einwohner	51	27,5	15,7	35,3	17,6	3,9	43,1	
501-2000	360	21,1	21,7	29,2	16,4	11,7	42,8	
2001-5000	331	24,8	18,7	27,8	16,6	12,1	43,5	
5001 und mehr	110	30,0	21,8	24,5	14,5	9,1	51,8	
Ich lebe in einer festen Beziehung.								
nein	214	32,2	22,4	19,6	13,1	12,6	54,7	
ja	523	21,0	19,9	31,2	17,2	10,7	40,9	

In meiner Jugend will ich mehrere Beziehungen ausprobieren.

Horizontale Prozentuierung							
	Total (Fallzahl)						1+2
		stimme voll und ganz zu	stimme zu	teils-teils	stimme nicht zu	stimme überhaupt nicht zu	
JUG							
Total	866	11,7	15,0	32,8	22,7	17,2	26,7
CLUSTER ERSTE Liebe							
Romantiker	245	12,7	16,7	30,2	26,9	13,5	29,4
Realisten	293	8,5	12,6	30,0	26,6	20,8	21,2
Zwiespältige	209	15,3	14,8	40,7	18,2	11,0	30,1
Ängstliche	119	10,9	17,6	31,1	12,6	26,9	28,6
CLUSTER SEXUALITÄT							
informiert	205	21,0	21,0	33,2	9,8	15,1	42,0
polyamourös	180	10,6	19,4	35,0	26,1	7,8	30,0
kirchenkritisch	303	6,3	10,9	36,0	27,7	18,5	17,2
biologistisch	178	11,2	10,7	24,7	25,8	27,0	21,9
CLUSTER ELTERN-FREUNDSCHAFT							
ungebunden	164	26,8	29,9	29,9	9,1	4,3	56,7
abwartend	163	12,9	9,8	31,3	23,3	22,7	22,7
anders als Eltern	204	7,4	13,7	34,8	21,6	22,5	21,1
ausdauernd wie Eltern	335	6,3	11,0	33,7	29,9	17,6	17,3
CLUSTER SOCIAL MEDIA							
süchtig	119	19,3	16,0	40,3	15,1	9,2	35,3
nützlich	322	10,9	16,1	33,2	22,7	15,5	27,0
vorsichtig	182	8,8	19,8	26,4	25,3	19,8	28,6
kritisch	243	11,1	9,5	33,3	24,7	21,4	20,6
Wie alt sind Sie?							
vierzehn	53	5,7	22,6	30,2	22,6	18,9	28,3
fünfzehn	198	8,1	16,7	38,9	18,7	17,7	24,7
sechzehn	215	15,3	14,4	30,7	24,7	14,9	29,8
siebzehn	176	11,4	17,0	31,8	23,9	15,9	28,4
achtzehn und mehr	147	12,2	11,6	30,6	27,2	18,4	23,8
Sie sind...							
weiblich	489	9,8	12,3	32,1	25,8	20,0	22,1
männlich	334	12,9	18,6	34,1	20,1	14,4	31,4
In welche Schule gehen Sie?							
AHS	222	10,4	14,0	34,7	22,5	18,5	24,3
BAKIP	51	13,7	7,8	21,6	35,3	21,6	21,6
BHS	397	12,3	15,6	34,0	22,4	15,6	28,0
Landwirtschaftliche Fachschule	60	13,3	16,7	26,7	25,0	18,3	30,0
Ortsgröße							
unter 500 Einwohner	51	15,7	21,6	27,5	13,7	21,6	37,3
501-2000	360	12,2	13,3	33,9	25,0	15,6	25,6
2001-5000	331	10,0	16,3	33,5	23,0	17,2	26,3
5001 und mehr	110	13,6	13,6	29,1	20,9	22,7	27,3
Ich lebe in einer festen Beziehung.							
nein	214	9,3	8,9	26,2	29,9	25,7	18,2
	523	11,9	17,4	34,6	21,0	15,1	29,3







Ich spreche mit meinem Freund/meiner Freundin über Gefühle.

Horizontale Prozentuierung							
	Total (Fallzahl)	stimme voll und ganz zu	stimme zu	teils-teils	stimme nicht zu	stimme überhaupt nicht zu	
							
JUG							
Total	866	38,2	26,6	19,5	6,8	8,3	64,8
CLUSTER ERSTE Liebe							
Romantiker	245	46,9	30,2	14,3	5,7	2,9	77,1
Realisten	293	47,1	24,2	16,7	4,8	5,8	71,3
Zwiespältige	209	24,4	27,3	29,2	8,1	11,0	51,7
Ängstliche	119	22,7	23,5	20,2	11,8	21,0	46,2
CLUSTER SEXUALITÄT							
informiert	205	42,0	21,5	19,5	4,9	12,2	63,4
polyamourös	180	40,0	28,3	18,3	6,7	5,6	68,3
kirchenkritisch	303	41,3	27,1	18,8	7,3	5,0	68,3
biologistisch	178	27,0	29,8	21,9	8,4	12,4	56,7
CLUSTER ELTERN-FREUNDSCHAFT							
ungebunden	164	40,9	36,6	22,0	0,6	-	77,4
abwartend	163	-	1,8	35,0	25,8	37,4	1,8
anders als Eltern	204	56,4	27,0	11,3	4,4	1,0	83,3
ausdauernd wie Eltern	335	44,5	33,4	15,8	2,1	2,7	77,9
CLUSTER SOCIAL MEDIA							
süchtig	119	18,5	18,5	36,1	8,4	18,5	37,0
nützlich	322	41,0	28,3	17,1	6,5	5,6	69,3
vorsichtig	182	40,1	27,5	17,6	7,1	7,7	67,6
kritisch	243	42,8	27,6	16,0	6,2	7,4	70,4
Wie alt sind Sie?							
vierzehn	53	24,5	37,7	20,8	5,7	11,3	62,3
fünfzehn	198	39,4	24,7	19,7	9,6	6,6	64,1
sechszehn	215	43,3	27,0	18,1	3,3	8,4	70,2
siebzehn	176	35,2	24,4	22,2	9,1	9,1	59,7
achtzehn und mehr	147	38,8	29,9	18,4	6,8	6,1	68,7
Sie sind...							
weiblich	489	47,9	27,8	14,3	4,9	5,1	75,7
männlich	334	25,7	25,4	27,2	9,6	12,0	51,2
In welche Schule gehen Sie?							
AHS	222	40,1	29,3	15,3	5,0	10,4	69,4
BAKIP	51	54,9	23,5	15,7	3,9	2,0	78,4
BHS	397	33,0	27,5	22,7	9,1	7,8	60,5
Landwirtschaftliche Fachschule	60	56,7	21,7	18,3	-	3,3	78,3
Ortsgröße							
unter 500 Einwohner	51	23,5	33,3	27,5	7,8	7,8	56,9
501-2000	360	41,1	26,4	16,4	8,1	8,1	67,5
2001-5000	331	37,2	26,9	22,4	5,7	7,9	64,0
5001 und mehr	110	40,9	23,6	18,2	6,4	10,9	64,5
Ich lebe in einer festen Beziehung.							
nein	214	30,4	28,5	22,9	9,4	8,8	58,9

In guten Beziehungen wird nicht gestritten.

Horizontale Prozentuierung							
	Total (Fallzahl)	stimme voll und ganz zu	stimme zu	teils-teils	stimme nicht zu	stimme überhaupt nicht zu	1+2
JUG							
Total	866	3,6	6,6	17,8	22,4	49,1	10,2
CLUSTER ERSTE Liebe							
Romantiker	245	2,0	7,3	17,1	22,9	50,6	9,4
Realisten	293	2,0	5,8	16,0	22,2	52,6	7,8
Zwiespältige	209	8,1	8,6	23,4	23,4	36,4	16,7
Ängstliche	119	2,5	3,4	13,4	20,2	59,7	5,9
CLUSTER SEXUALITÄT							
informiert	205	6,8	6,8	16,6	19,0	50,7	13,7
polyamourös	180	2,8	10,6	13,3	25,0	47,2	13,3
kirchenkritisch	303	2,3	5,0	17,2	23,4	51,5	7,3
biologistisch	178	2,8	5,1	24,7	21,9	44,9	7,9
CLUSTER ELTERN-FREUNDSCHAFT							
ungebunden	164	10,4	16,5	24,4	25,0	23,8	26,8
abwartend	163	5,5	6,1	27,0	20,2	41,1	11,7
anders als Eltern	204	0,5	3,9	12,7	19,1	63,7	4,4
ausdauernd wie Eltern	335	1,2	3,6	13,1	24,2	56,4	4,8
CLUSTER SOCIAL MEDIA							
süchtig	119	12,6	17,6	31,9	11,8	26,1	30,3
nützlich	322	2,2	6,5	14,9	27,3	47,5	8,7
vorsichtig	182	3,3	4,9	18,1	22,5	51,1	8,2
kritisch	243	1,2	2,5	14,4	21,0	60,9	3,7
Wie alt sind Sie?							
vierzehn	53	5,7	3,8	22,6	22,6	45,3	9,4
fünfzehn	198	5,1	8,6	18,7	20,2	47,5	13,6
sechzehn	215	3,3	6,0	17,7	23,7	49,3	9,3
siebzehn	176	4,5	5,7	16,5	23,3	50,0	10,2
achtzehn und mehr	147	0,7	6,8	13,6	27,2	51,7	7,5
Sie sind...							
weiblich	489	2,2	5,3	14,5	20,9	57,1	7,6
männlich	334	4,8	8,4	21,6	25,4	39,8	13,2
In welche Schule gehen Sie?							
AHS	222	3,2	4,5	16,7	23,0	52,7	7,7
BAKIP	51	-	9,8	5,9	19,6	64,7	9,8
BHS	397	4,3	7,8	17,1	23,9	46,9	12,1
Landwirtschaftliche Fachschule	60	5,0	13,3	18,3	26,7	36,7	18,3
Ortsgröße							
unter 500 Einwohner	51	7,8	7,8	29,4	21,6	33,3	15,7
501-2000	360	2,2	6,4	18,9	22,5	50,0	8,6
2001-5000	331	4,2	6,0	14,2	25,1	50,5	10,3
5001 und mehr	110	4,5	9,1	18,2	15,5	52,7	13,6
Ich lebe in einer festen Beziehung.							
nein	214	4,7	4,7	13,1	20,1	57,5	9,3
	523	3,4	7,1	17,8	24,3	47,4	10,5

Soziale Netzwerke ermöglichen eine schnelle und unkomplizierte Kontaktaufnahme.

Horizontale Prozentuierung							
	Total (Fallzahl)						1+2
		stimme voll und ganz zu	stimme zu	teils-teils	stimme nicht zu	stimme überhaupt nicht zu	
JUG							
Total	866	37,3	29,0	21,9	6,2	5,0	66,3
CLUSTER ERSTE Liebe							
Romantiker	245	34,7	35,5	22,4	4,5	2,9	70,2
Realisten	293	37,9	26,3	21,2	9,2	4,1	64,2
Zwiespältige	209	40,7	28,2	20,1	4,3	6,7	68,9
Ängstliche	119	35,3	23,5	26,1	5,9	8,4	58,8
CLUSTER SEXUALITÄT							
informiert	205	41,0	25,4	23,9	5,9	3,9	66,3
polyamourös	180	44,4	32,2	14,4	4,4	3,3	76,7
kirchenkritisch	303	32,7	30,0	24,4	6,9	5,3	62,7
biologistisch	178	33,7	28,1	23,0	7,3	7,3	61,8
CLUSTER ELTERN-FREUNDSCHAFT							
ungebunden	164	40,2	32,3	19,5	4,9	3,0	72,6
abwartend	163	36,8	23,9	25,2	6,1	8,0	60,7
anders als Eltern	204	43,6	25,5	20,6	6,4	3,9	69,1
ausdauernd wie Eltern	335	32,2	31,9	22,4	6,9	5,1	64,2
CLUSTER SOCIAL MEDIA							
süchtig	119	37,8	26,9	24,4	5,9	5,0	64,7
nützlich	322	48,8	30,4	13,0	5,0	1,2	79,2
vorsichtig	182	47,3	30,8	18,1	2,2	1,6	78,0
kritisch	243	14,4	26,7	35,4	11,1	12,3	41,2
Wie alt sind Sie?							
vierzehn	53	35,8	32,1	22,6	3,8	5,7	67,9
fünfzehn	198	36,4	29,3	24,2	6,6	3,5	65,7
sechszehn	215	42,8	29,8	17,7	6,0	3,7	72,6
siebzehn	176	34,1	33,0	19,3	7,4	6,2	67,0
achtzehn und mehr	147	33,3	25,9	27,2	6,8	6,8	59,2
Sie sind...							
weiblich	489	34,8	27,8	26,0	7,2	4,3	62,6
männlich	334	39,5	32,6	17,1	5,4	5,4	72,2
In welche Schule gehen Sie?							
AHS	222	32,9	26,6	24,3	8,1	8,1	59,5
BAKIP	51	35,3	25,5	21,6	11,8	5,9	60,8
BHS	397	40,1	29,7	20,7	6,0	3,5	69,8
Landwirtschaftliche Fachschule	60	26,7	41,7	28,3	1,7	1,7	68,3
Ortsgröße							
unter 500 Einwohner	51	47,1	17,6	21,6	5,9	7,8	64,7
501-2000	360	33,9	30,0	25,3	6,9	3,9	63,9
2001-5000	331	40,8	29,9	18,4	6,0	4,8	70,7
5001 und mehr	110	34,5	29,1	22,7	5,5	8,2	63,6
Ich lebe in einer festen Beziehung.							
nein	214	37,4	29,0	22,4	6,5	4,7	66,4
nein	523	36,7	29,3	21,6	6,9	5,5	66,0

Soziale Netzwerke ersetzen Gespräche.

Horizontale Prozentuierung							
	Total (Fallzahl)						1+2
		stimme voll und ganz zu	stimme zu	teils-teils	stimme nicht zu	stimme überhaupt nicht zu	
JUG							
Total	866	9,4	12,7	16,7	21,2	39,4	22,1
CLUSTER ERSTE Liebe							
Romantiker	245	7,3	10,2	17,6	23,3	41,6	17,6
Realisten	293	7,5	11,3	13,0	24,9	42,0	18,8
Zwiespältige	209	12,0	18,2	22,5	18,2	29,2	30,1
Ängstliche	119	13,4	11,8	14,3	13,4	46,2	25,2
CLUSTER SEXUALITÄT							
informiert	205	11,2	11,2	20,0	16,6	41,0	22,4
polyamourös	180	9,4	17,8	16,7	22,8	32,2	27,2
kirchenkritisch	303	6,3	8,3	14,9	26,4	43,6	14,5
biologistisch	178	12,4	16,9	16,3	16,3	37,6	29,2
CLUSTER ELTERN-FREUNDSCHAFT							
ungebunden	164	16,5	16,5	19,5	16,5	31,1	32,9
abwartend	163	12,3	16,6	22,1	20,9	28,2	28,8
anders als Eltern	204	8,3	10,8	15,2	18,6	47,1	19,1
ausdauernd wie Eltern	335	5,1	10,1	13,7	25,4	44,2	15,2
CLUSTER SOCIAL MEDIA							
süchtig	119	22,7	26,9	29,4	16,8	4,2	49,6
nützlich	322	13,0	19,3	20,8	20,5	24,8	32,3
vorsichtig	182	4,4	6,6	18,1	28,6	42,3	11,0
kritisch	243	1,6	1,6	4,1	18,9	73,7	3,3
Wie alt sind Sie?							
vierzehn	53	13,2	18,9	22,6	28,3	17,0	32,1
fünfzehn	198	11,1	11,1	24,2	19,7	33,8	22,2
sechzehn	215	10,2	14,0	16,7	21,9	37,2	24,2
siebzehn	176	9,7	10,8	11,4	19,3	48,9	20,5
achtzehn und mehr	147	4,8	10,2	12,9	25,2	46,9	15,0
Sie sind...							
weiblich	489	8,8	8,6	16,2	20,7	45,8	17,4
männlich	334	9,6	18,0	18,0	21,9	32,6	27,5
In welche Schule gehen Sie?							
AHS	222	8,6	7,7	17,1	19,8	46,8	16,2
BAKIP	51	5,9	5,9	9,8	23,5	54,9	11,8
BHS	397	9,6	14,9	16,9	21,2	37,5	24,4
Landwirtschaftliche Fachschule	60	8,3	26,7	18,3	16,7	30,0	35,0
Ortsgröße							
unter 500 Einwohner	51	17,6	13,7	25,5	17,6	25,5	31,4
501-2000	360	8,1	11,9	15,8	21,4	42,8	20,0
2001-5000	331	9,4	12,1	18,7	22,4	37,5	21,5
5001 und mehr	110	10,9	16,4	10,0	19,1	43,6	27,3
Ich lebe in einer festen Beziehung.							
nein	214	10,3	12,6	13,1	17,3	46,7	22,9
ja	523	8,8	13,2	17,0	22,8	38,2	22,0

Soziale Netzwerke eignen sich gut, meinen Partner/meine Partnerin rund um die Uhr zu kontrollieren.

Horizontale Prozentuierung							
	Total (Fallzahl)						1+2
		stimme voll und ganz zu	stimme zu	teils-teils	stimme nicht zu	stimme überhaupt nicht zu	
JUG							
Total	866	9,1	14,3	23,2	21,1	31,6	23,4
CLUSTER ERSTE Liebe							
Romantiker	245	7,3	16,3	26,1	22,4	27,8	23,7
Realisten	293	8,5	8,2	19,5	24,9	37,5	16,7
Zwiespältige	209	13,4	19,1	28,7	16,3	22,5	32,5
Ängstliche	119	6,7	16,8	16,8	17,6	41,2	23,5
CLUSTER SEXUALITÄT							
informiert	205	12,2	14,6	26,3	13,7	33,2	26,8
polyamourös	180	8,3	15,0	24,4	21,7	29,4	23,3
kirchenkritisch	303	5,9	12,5	19,8	25,4	35,6	18,5
biologistisch	178	11,8	16,3	24,2	21,9	25,3	28,1
CLUSTER ELTERN-FREUNDSCHAFT							
ungebunden	164	12,8	22,0	29,3	16,5	19,5	34,8
abwartend	163	11,7	16,0	27,0	19,6	25,8	27,6
anders als Eltern	204	5,9	11,3	19,1	23,0	40,7	17,2
ausdauernd wie Eltern	335	8,1	11,6	20,9	23,0	34,9	19,7
CLUSTER SOCIAL MEDIA							
süchtig	119	19,3	30,3	37,0	9,2	4,2	49,6
nützlich	322	14,3	22,4	31,7	20,8	9,3	36,6
vorsichtig	182	2,2	5,5	17,6	27,5	47,3	7,7
kritisch	243	2,5	2,5	9,5	22,6	63,0	4,9
Wie alt sind Sie?							
vierzehn	53	11,3	17,0	28,3	24,5	18,9	28,3
fünfzehn	198	7,6	17,7	21,2	24,2	29,3	25,3
sechszehn	215	9,3	14,4	25,6	20,0	30,7	23,7
siebzehn	176	10,2	14,2	21,6	21,6	32,4	24,4
achtzehn und mehr	147	7,5	11,6	23,8	18,4	38,8	19,0
Sie sind...							
weiblich	489	9,8	12,1	23,5	20,2	34,4	21,9
männlich	334	8,1	17,4	22,2	23,7	28,7	25,4
In welche Schule gehen Sie?							
AHS	222	6,3	11,3	19,8	24,3	38,3	17,6
BAKIP	51	11,8	9,8	25,5	11,8	41,2	21,6
BHS	397	10,6	16,1	24,7	20,4	28,2	26,7
Landwirtschaftliche Fachschule	60	8,3	23,3	15,0	18,3	35,0	31,7
Ortsgröße							
unter 500 Einwohner	51	3,9	23,5	29,4	19,6	23,5	27,5
501-2000	360	8,6	12,8	23,3	24,2	31,1	21,4
2001-5000	331	10,3	14,5	22,7	18,7	33,8	24,8
5001 und mehr	110	10,9	15,5	20,9	20,0	32,7	26,4
Ich lebe in einer festen Beziehung.							
nein	214	10,3	12,1	21,0	22,9	33,6	22,4
ja	523	9,4	14,5	22,4	21,8	31,9	23,9

Ich erwarte von meinem Partner/meiner Partnerin, dass er/sie sich off meldet.

Horizontale Prozentuierung							
	Total (Fallzahl)						1+2
		stimme voll und ganz zu	stimme zu	teils-teils	stimme nicht zu	stimme überhaupt nicht zu	
JUG							
Total	866	17,6	33,9	32,2	10,7	5,0	51,5
CLUSTER ERSTE Liebe							
Romantiker	245	21,6	37,6	28,2	11,4	1,2	59,2
Realisten	293	19,5	33,4	34,1	9,6	2,0	52,9
Zwiespältige	209	13,9	35,4	34,9	10,0	5,7	49,3
Ängstliche	119	10,9	25,2	31,1	13,4	18,5	36,1
CLUSTER SEXUALITÄT							
informiert	205	17,6	35,1	34,6	6,8	5,9	52,7
polyamourös	180	18,9	32,8	28,3	13,9	5,0	51,7
kirchenkritisch	303	16,5	34,3	32,7	11,9	4,0	50,8
biologistisch	178	18,0	33,1	32,6	10,1	5,6	51,1
CLUSTER ELTERN-FREUNDSCHAFT							
ungebunden	164	20,1	34,8	33,5	9,1	2,4	54,9
abwartend	163	8,6	28,8	35,6	13,5	13,5	37,4
anders als Eltern	204	23,0	34,3	30,4	9,3	2,9	57,4
ausdauernd wie Eltern	335	17,3	35,8	31,0	11,0	3,3	53,1
CLUSTER SOCIAL MEDIA							
süchtig	119	16,8	32,8	38,7	7,6	4,2	49,6
nützlich	322	27,3	42,9	21,1	5,6	1,6	70,2
vorsichtig	182	13,7	31,9	36,3	11,5	6,6	45,6
kritisch	243	7,8	24,3	40,7	18,5	8,6	32,1
Wie alt sind Sie?							
vierzehn	53	20,8	35,8	28,3	9,4	5,7	56,6
fünfzehn	198	17,2	35,4	32,8	10,6	4,0	52,5
sechszehn	215	20,0	33,0	32,1	9,3	5,6	53,0
siebzehn	176	17,6	36,9	28,4	11,9	5,1	54,5
achtzehn und mehr	147	14,3	32,7	36,1	12,2	4,8	46,9
Sie sind...							
weiblich	489	22,7	34,2	28,4	10,8	3,9	56,9
männlich	334	10,2	35,3	37,7	10,8	6,0	45,5
In welche Schule gehen Sie?							
AHS	222	12,6	30,6	32,9	17,1	6,8	43,2
BAKIP	51	15,7	49,0	27,5	5,9	2,0	64,7
BHS	397	17,6	36,8	33,0	8,3	4,3	54,4
Landwirtschaftliche Fachschule	60	28,3	30,0	21,7	16,7	3,3	58,3
Ortsgröße							
unter 500 Einwohner	51	19,6	37,3	25,5	11,8	5,9	56,9
501-2000	360	17,2	33,1	32,8	11,9	5,0	50,3
2001-5000	331	17,8	37,2	30,5	9,7	4,8	55,0
5001 und mehr	110	17,3	28,2	39,1	10,0	5,5	45,5
Ich lebe in einer festen Beziehung.							
nein	214	25,7	36,0	24,3	10,7	3,3	61,7
ja	523	15,5	34,6	33,5	11,1	5,4	50,1

Soziale Medien machen eine spontane Liebeserklärung leicht.

Horizontale Prozentuierung							
	Total (Fallzahl)						
		stimme voll und ganz zu	stimme zu	teils-teils	stimme nicht zu	stimme überhaupt nicht zu	1+2
JUG							
Total	866	14,0	22,2	24,2	17,1	21,9	36,1
CLUSTER ERSTE Liebe							
Romantiker	245	16,7	25,3	23,3	17,1	17,6	42,0
Realisten	293	12,6	20,1	22,5	19,5	23,9	32,8
Zwiespältige	209	13,9	26,8	31,1	10,5	17,7	40,7
Ängstliche	119	11,8	12,6	18,5	22,7	33,6	24,4
CLUSTER SEXUALITÄT							
informiert	205	16,1	21,0	25,4	19,0	18,5	37,1
polyamourös	180	17,8	26,7	20,0	12,2	22,2	44,4
kirchenkritisch	303	10,9	18,5	27,1	19,5	23,4	29,4
biologistisch	178	12,9	25,3	22,5	15,7	23,0	38,2
CLUSTER ELTERN-FREUNDSCHAFT							
ungebunden	164	17,7	25,6	25,6	14,6	16,5	43,3
abwartend	163	9,8	21,5	33,1	16,0	19,6	31,3
anders als Eltern	204	13,7	19,1	21,1	21,1	25,0	32,8
ausdauernd wie Eltern	335	14,3	22,7	21,2	16,4	23,9	37,0
CLUSTER SOCIAL MEDIA							
süchtig	119	17,6	31,1	37,0	6,7	7,6	48,7
nützlich	322	23,3	31,1	25,2	12,4	6,5	54,3
vorsichtig	182	11,5	18,1	23,1	21,4	25,8	29,7
kritisch	243	1,6	9,1	17,7	25,1	46,5	10,7
Wie alt sind Sie?							
vierzehn	53	13,2	24,5	30,2	15,1	17,0	37,7
fünfzehn	198	10,1	25,3	25,3	19,7	19,7	35,4
sechszehn	215	19,1	25,6	21,4	15,3	18,6	44,7
siebzehn	176	13,6	17,0	26,7	16,5	26,1	30,7
achtzehn und mehr	147	11,6	20,4	20,4	20,4	27,2	32,0
Sie sind...							
weiblich	489	12,7	19,6	23,5	18,6	25,6	32,3
männlich	334	14,7	25,7	25,1	16,2	18,3	40,4
In welche Schule gehen Sie?							
AHS	222	9,5	20,3	25,7	18,9	25,7	29,7
BAKIP	51	13,7	15,7	23,5	11,8	35,3	29,4
BHS	397	14,6	24,4	22,7	16,9	21,4	39,0
Landwirtschaftliche Fachschule	60	16,7	18,3	31,7	16,7	16,7	35,0
Ortsgröße							
unter 500 Einwohner	51	13,7	35,3	21,6	15,7	13,7	49,0
501-2000	360	15,0	20,8	26,4	18,3	19,4	35,8
2001-5000	331	13,0	22,7	24,2	16,6	23,6	35,6
5001 und mehr	110	14,5	19,1	20,0	15,5	30,9	33,6
Ich lebe in einer festen Beziehung.							
nein	214	18,7	21,0	20,6	15,0	24,8	39,7
ja	523	13,2	23,7	24,1	18,2	20,8	36,9

Das Handy ist ein gutes Ablenkungsmittel, wenn ich keine Lust habe, ein Gespräch zu führen.

Horizontale Prozentuierung							
	Total (Fallzahl)						1+2
		stimme voll und ganz zu	stimme zu	teils-teils	stimme nicht zu	stimme überhaupt nicht zu	
JUG							
Total	866	20,6	23,9	21,2	17,1	16,6	44,5
CLUSTER ERSTE Liebe							
Romantiker	245	18,8	29,8	19,6	17,6	14,3	48,6
Realisten	293	17,7	19,1	21,2	21,2	19,5	36,9
Zwiespältige	209	23,9	28,7	26,3	13,4	7,7	52,6
Ängstliche	119	25,2	15,1	16,0	12,6	30,3	40,3
CLUSTER SEXUALITÄT							
informiert	205	29,8	24,9	23,9	9,8	11,7	54,6
polyamourös	180	18,3	33,9	20,6	14,4	11,7	52,2
kirchenkritisch	303	15,8	17,5	20,5	23,1	22,4	33,3
biologistisch	178	20,2	23,6	20,2	18,0	17,4	43,8
CLUSTER ELTERN-FREUNDSCHAFT							
ungebunden	164	29,9	25,6	21,3	13,4	9,8	55,5
abwartend	163	19,6	22,1	25,2	17,2	16,0	41,7
anders als Eltern	204	22,5	25,5	16,2	16,7	19,1	48,0
ausdauernd wie Eltern	335	15,2	23,0	22,4	19,1	18,8	38,2
CLUSTER SOCIAL MEDIA							
süchtig	119	26,9	29,4	29,4	8,4	5,9	56,3
nützlich	322	36,6	37,3	16,5	5,9	2,2	73,9
vorsichtig	182	14,3	15,9	31,9	20,9	17,0	30,2
kritisch	243	0,8	9,5	15,6	33,3	40,7	10,3
Wie alt sind Sie?							
vierzehn	53	22,6	18,9	18,9	24,5	15,1	41,5
fünfzehn	198	21,2	22,2	25,8	15,7	15,2	43,4
sechzehn	215	21,9	25,1	22,8	15,8	14,4	47,0
siebzehn	176	22,2	27,3	15,9	16,5	18,2	49,4
achtzehn und mehr	147	13,6	25,9	20,4	23,1	17,0	39,5
Sie sind...							
weiblich	489	18,2	22,9	21,3	18,0	19,6	41,1
männlich	334	23,4	25,7	21,3	16,8	12,9	49,1
In welche Schule gehen Sie?							
AHS	222	15,8	23,4	20,7	16,2	23,9	39,2
BAKIP	51	15,7	23,5	13,7	25,5	21,6	39,2
BHS	397	22,9	26,4	19,9	16,9	13,9	49,4
Landwirtschaftliche Fachschule	60	26,7	16,7	33,3	13,3	10,0	43,3
Ortsgröße							
unter 500 Einwohner	51	21,6	29,4	21,6	13,7	13,7	51,0
501-2000	360	19,7	22,2	20,3	20,0	17,8	41,9
2001-5000	331	20,5	25,4	21,1	16,3	16,6	45,9
5001 und mehr	110	23,6	22,7	25,5	13,6	14,5	46,4
Ich lebe in einer festen Beziehung.							
nein	523	21,6	24,5	20,3	18,2	15,5	46,1







Ich bin handysüchtig.

Horizontale Prozentuierung							
	Total (Fallzahl)	stimme voll und ganz zu	stimme zu	teils-teils	stimme nicht zu	stimme überhaupt nicht zu	1+2
JUG							
Total	866	9,2	14,4	26,8	22,4	26,6	23,7
CLUSTER ERSTE Liebe							
Romantiker	245	9,4	13,5	26,5	24,5	26,1	22,9
Realisten	293	7,8	12,6	27,0	21,2	30,0	20,5
Zwiespältige	209	9,1	19,1	31,1	20,6	20,1	28,2
Ängstliche	119	12,6	12,6	19,3	24,4	30,3	25,2
CLUSTER SEXUALITÄT							
informiert	205	18,0	19,5	27,8	15,1	19,5	37,6
polyamourös	180	7,2	16,1	25,6	22,2	27,8	23,3
kirchenkritisch	303	5,6	10,2	24,4	27,1	32,0	15,8
biologistisch	178	7,3	14,0	30,9	23,0	24,2	21,3
CLUSTER ELTERN-FREUNDSCHAFT							
ungebunden	164	13,4	19,5	28,7	14,6	23,8	32,9
abwartend	163	10,4	12,3	35,6	16,0	25,8	22,7
anders als Eltern	204	12,3	18,6	24,5	19,6	25,0	30,9
ausdauernd wie Eltern	335	4,8	10,4	23,0	31,0	29,3	15,2
CLUSTER SOCIAL MEDIA							
süchtig	119	19,3	21,0	37,8	10,1	11,8	40,3
nützlich	322	14,0	22,0	29,8	19,3	13,4	36,0
vorsichtig	182	3,8	8,8	24,2	30,8	32,4	12,6
kritisch	243	2,1	5,3	19,3	26,3	46,9	7,4
Wie alt sind Sie?							
vierzehn	53	11,3	20,8	24,5	13,2	30,2	32,1
fünfzehn	198	9,1	13,1	27,8	21,2	28,8	22,2
sechszehn	215	11,2	18,6	27,9	20,9	21,4	29,8
siebzehn	176	8,0	11,9	24,4	26,7	29,0	19,9
achtzehn und mehr	147	5,4	11,6	26,5	30,6	25,9	17,0
Sie sind...							
weiblich	489	8,2	14,9	27,0	24,7	25,2	23,1
männlich	334	9,0	14,1	26,0	21,3	29,6	23,1
In welche Schule gehen Sie?							
AHS	222	6,8	13,5	25,2	27,0	27,5	20,3
BAKIP	51	9,8	15,7	17,6	31,4	25,5	25,5
BHS	397	9,1	14,6	28,5	22,9	24,9	23,7
Landwirtschaftliche Fachschule	60	13,3	18,3	25,0	13,3	30,0	31,7
Ortsgröße							
unter 500 Einwohner	51	9,8	15,7	25,5	27,5	21,6	25,5
501-2000	360	8,1	13,9	27,8	20,8	29,4	21,9
2001-5000	331	10,3	13,0	26,3	24,8	25,7	23,3
5001 und mehr	110	10,0	20,9	25,5	20,9	22,7	30,9
Ich lebe in einer festen Beziehung.							
nein	214	11,2	14,0	31,3	21,5	22,0	25,2
ja	523	7,8	15,3	25,6	23,3	27,9	23,1

Das Handy lenkt vom guten Zuhören ab.

Horizontale Prozentuierung							
	Total (Fallzahl)	stimme voll und ganz zu	stimme zu	teils-teils	stimme nicht zu	stimme überhaupt nicht zu	
JUG							
Total	866	32,2	28,3	18,4	12,4	8,2	60,5
CLUSTER ERSTE Liebe							
Romantiker	245	37,6	27,3	14,7	13,5	6,9	64,9
Realisten	293	30,4	31,4	18,1	10,9	7,8	61,8
Zwiespältige	209	29,7	26,3	24,4	11,5	8,1	56,0
Ängstliche	119	30,3	26,1	16,0	15,1	11,8	56,3
CLUSTER SEXUALITÄT							
informiert	205	36,6	23,4	24,9	8,3	6,8	60,0
polyamourös	180	25,6	31,7	16,7	15,6	9,4	57,2
kirchenkritisch	303	34,3	30,7	15,2	11,6	7,6	65,0
biologistisch	178	30,3	26,4	18,0	15,2	9,6	56,7
CLUSTER ELTERN-FREUNDSCHAFT							
ungebunden	164	28,7	34,8	15,9	12,8	7,9	63,4
abwartend	163	21,5	23,3	26,4	18,4	10,4	44,8
anders als Eltern	204	41,2	26,5	13,7	9,3	9,3	67,6
ausdauernd wie Eltern	335	33,7	28,7	18,5	11,0	6,6	62,4
CLUSTER SOCIAL MEDIA							
süchtig	119	16,8	34,5	31,9	12,6	4,2	51,3
nützlich	322	46,0	30,1	15,8	5,3	1,2	76,1
vorsichtig	182	1,6	14,8	20,3	34,1	29,1	16,5
kritisch	243	44,4	32,9	13,6	5,3	3,7	77,4
Wie alt sind Sie?							
vierzehn	53	28,3	24,5	24,5	17,0	5,7	52,8
fünfzehn	198	25,8	33,8	20,7	13,6	6,1	59,6
sechszehn	215	33,5	28,4	18,6	8,8	10,7	61,9
siebzehn	176	34,1	28,4	18,8	10,8	8,0	62,5
achtzehn und mehr	147	40,1	23,8	15,0	13,6	7,5	63,9
Sie sind...							
weiblich	489	36,0	28,8	18,6	9,4	7,2	64,8
männlich	334	28,7	26,9	18,3	16,5	9,6	55,7
In welche Schule gehen Sie?							
AHS	222	34,7	30,6	16,2	12,2	6,3	65,3
BAKIP	51	49,0	25,5	11,8	11,8	2,0	74,5
BHS	397	32,0	28,5	16,9	13,1	9,6	60,5
Landwirtschaftliche Fachschule	60	30,0	25,0	30,0	13,3	1,7	55,0
Ortsgröße							
unter 500 Einwohner	51	29,4	25,5	25,5	11,8	7,8	54,9
501-2000	360	33,3	26,4	21,7	12,2	6,4	59,7
2001-5000	331	31,7	31,7	15,4	11,8	9,4	63,4
5001 und mehr	110	34,5	27,3	13,6	13,6	10,9	61,8
Ich lebe in einer festen Beziehung.							
nein	214	37,9	29,4	16,8	7,9	7,9	67,3
nein	523	32,5	28,9	16,3	14,0	8,4	61,4

Wer oft online ist, hat wenig Zeit für die Partnerschaft.

Horizontale Prozentuierung							
	Total (Fallzahl)	stimme voll und ganz zu	stimme zu	teils-teils	stimme nicht zu	stimme überhaupt nicht zu	
							
JUG							
Total	866	10,4	20,0	31,4	20,7	17,0	30,4
CLUSTER ERSTE Liebe							
Romantiker	245	11,8	18,4	31,4	24,5	13,9	30,2
Realisten	293	7,2	17,7	35,8	21,2	16,7	24,9
Zwiespältige	209	12,0	24,4	31,6	18,2	13,9	36,4
Ängstliche	119	12,6	21,0	20,2	16,0	29,4	33,6
CLUSTER SEXUALITÄT							
informiert	205	12,7	16,6	32,7	15,6	22,4	29,3
polyamourös	180	11,1	19,4	28,9	25,6	13,9	30,6
kirchenkritisch	303	9,9	18,2	33,7	24,4	13,2	28,1
biologistisch	178	7,9	27,5	28,7	15,2	20,2	35,4
CLUSTER ELTERN-FREUNDSCHAFT							
ungebunden	164	14,6	23,2	29,3	21,3	11,6	37,8
abwartend	163	11,7	19,6	35,6	12,3	20,9	31,3
anders als Eltern	204	7,4	18,1	29,4	21,1	24,0	25,5
ausdauernd wie Eltern	335	9,6	19,7	31,6	24,2	13,4	29,3
CLUSTER SOCIAL MEDIA							
süchtig	119	15,1	31,9	37,0	10,9	5,0	47,1
nützlich	322	10,6	21,7	30,1	22,4	13,7	32,3
vorsichtig	182	3,8	2,2	18,7	33,5	41,8	6,0
kritisch	243	12,8	25,1	39,9	13,6	8,6	37,9
Wie alt sind Sie?							
vierzehn	53	5,7	20,8	35,8	24,5	13,2	26,4
fünfzehn	198	8,6	21,2	34,3	21,2	14,6	29,8
sechszehn	215	8,8	21,4	26,5	21,9	21,4	30,2
siebzehn	176	13,1	18,8	32,4	19,3	16,5	31,8
achtzehn und mehr	147	11,6	16,3	34,0	23,8	14,3	27,9
Sie sind...							
weiblich	489	10,2	17,6	32,1	22,5	17,6	27,8
männlich	334	10,5	24,3	31,4	18,3	15,6	34,7
In welche Schule gehen Sie?							
AHS	222	9,0	15,3	34,7	22,5	18,5	24,3
BAKIP	51	5,9	23,5	23,5	29,4	17,6	29,4
BHS	397	10,8	22,7	33,0	19,4	14,1	33,5
Landwirtschaftliche Fachschule	60	11,7	16,7	21,7	13,3	36,7	28,3
Ortsgröße							
unter 500 Einwohner	51	9,8	17,6	35,3	15,7	21,6	27,5
501-2000	360	8,1	21,7	33,9	21,7	14,7	29,7
2001-5000	331	13,6	19,6	25,7	22,7	18,4	33,2
5001 und mehr	110	8,2	18,2	40,9	13,6	19,1	26,4
Ich lebe in einer festen Beziehung.							
nein	214	8,4	18,7	32,2	21,5	19,2	27,1
ja	523	10,7	20,1	31,9	21,4	15,9	30,8



Wenn sie/er es ernst meint, erwarte ich von meiner Freundin/meinem Freund in den Sozialen Medien Nacktfotos.

Horizontale Prozentuierung								
		stimme voll und ganz zu	stimme zu	teils-teils	stimme nicht zu	stimme überhaupt nicht zu		
Total (Fallzahl)							1+2	
JUG								
Total	866	4,5	3,2	8,0	3,8	79,9	7,7	
CLUSTER ERSTE Liebe								
Romantiker	245	2,4	4,1	4,1	2,4	86,9	6,5	
Realisten	293	1,7	1,0	5,1	3,4	87,4	2,7	
Zwiespältige	209	10,5	6,2	18,2	7,2	57,9	16,7	
Ängstliche	119	5,0	1,7	5,0	1,7	85,7	6,7	
CLUSTER SEXUALITÄT								
informiert	205	8,3	3,9	15,1	2,4	70,2	12,2	
polyamourös	180	6,1	3,9	8,3	5,0	75,6	10,0	
kirchenkritisch	303	0,3	1,7	3,6	3,3	90,4	2,0	
biologistisch	178	5,6	4,5	6,7	5,1	77,5	10,1	
CLUSTER ELTERN-FREUNDSCHAFT								
ungebunden	164	9,8	6,7	13,4	7,9	62,2	16,5	
abwartend	163	9,8	5,5	20,9	4,3	59,5	15,3	
anders als Eltern	204	1,5	1,0	2,9	2,0	92,6	2,5	
ausdauernd wie Eltern	335	1,2	1,8	2,1	2,7	90,7	3,0	
CLUSTER SOCIAL MEDIA								
süchtig	119	31,9	21,8	41,2	3,4	1,7	53,8	
nützlich	322	-	-	1,6	4,7	92,2	-	
vorsichtig	182	-	0,5	5,5	6,0	87,9	0,5	
kritisch	243	0,4	0,4	2,1	1,2	95,9	0,8	
Wie alt sind Sie?								
vierzehn	53	5,7	3,8	13,2	5,7	71,7	9,4	
fünfzehn	198	3,5	4,0	9,1	5,1	78,3	7,6	
sechszehn	215	4,7	3,3	6,0	4,7	81,4	7,9	
siebzehn	176	4,5	2,8	7,4	3,4	81,8	7,4	
achtzehn und mehr	147	2,7	1,4	6,1	2,7	87,1	4,1	
Sie sind...								
weiblich	489	1,8	0,6	4,3	1,8	91,4	2,5	
männlich	334	6,9	6,6	12,6	6,6	67,4	13,5	
In welche Schule gehen Sie?								
AHS	222	5,0	0,9	6,8	3,2	84,2	5,9	
BAKIP	51	5,9	-	2,0	2,0	90,2	5,9	
BHS	397	4,0	4,3	8,8	4,0	78,8	8,3	
Landwirtschaftliche Fachschule	60	3,3	6,7	8,3	5,0	76,7	10,0	
Ortsgröße								
unter 500 Einwohner	51	9,8	2,0	17,6	2,0	68,6	11,8	
501-2000	360	3,3	2,2	8,1	3,9	82,5	5,6	
2001-5000	331	4,8	3,9	5,7	3,3	82,2	8,8	
5001 und mehr	110	5,5	4,5	10,0	6,4	73,6	10,0	
Ich lebe in einer festen Beziehung.								
nein	214	4,2	1,9	4,2	2,3	87,4	6,1	
ja	523	5,2	3,3	7,8	4,2	79,5	8,4	



Was ich beim Partner/bei der Partnerin in der ersten Phase vermisse, wird er/sie mir auch später schuldig bleiben.

Horizontale Prozentuierung							
	Total (Fallzahl)						1+2
		stimme voll und ganz zu	stimme zu	teils-teils	stimme nicht zu	stimme überhaupt nicht zu	
JUG							
Total	866	4,0	7,3	30,6	25,3	32,2	11,3
CLUSTER ERSTE Liebe							
Romantiker	245	4,5	6,5	29,0	26,5	33,5	11,0
Realisten	293	2,0	4,4	23,2	30,7	38,2	6,5
Zwiespältige	209	6,2	13,4	45,9	18,7	15,8	19,6
Ängstliche	119	4,2	5,0	25,2	21,0	43,7	9,2
CLUSTER SEXUALITÄT							
informiert	205	5,9	10,7	36,6	18,5	28,3	16,6
polyamourös	180	4,4	7,2	27,2	24,4	35,6	11,7
kirchenkritisch	303	2,0	3,3	24,4	34,3	35,3	5,3
biologistisch	178	5,1	10,1	37,6	18,5	28,1	15,2
CLUSTER ELTERN-FREUNDSCHAFT							
ungebunden	164	9,8	12,8	34,8	25,6	17,1	22,6
abwartend	163	5,5	11,0	40,5	17,2	25,8	16,6
anders als Eltern	204	2,0	5,4	22,1	26,0	44,6	7,4
ausdauernd wie Eltern	335	1,8	3,9	29,0	28,7	35,2	5,7
CLUSTER SOCIAL MEDIA							
süchtig	119	16,8	29,4	47,9	5,0	0,8	46,2
nützlich	322	2,8	5,3	35,7	27,6	27,0	8,1
vorsichtig	182	1,6	0,5	21,4	29,7	46,7	2,2
kritisch	243	1,2	4,1	22,2	28,8	43,6	5,3
Wie alt sind Sie?							
vierzehn	53	5,7	9,4	37,7	17,0	30,2	15,1
fünfzehn	198	1,0	6,1	35,9	23,2	33,8	7,1
sechzehn	215	5,1	6,5	32,6	23,7	32,1	11,6
siebzehn	176	6,2	8,5	29,0	24,4	31,8	14,8
achtzehn und mehr	147	2,7	7,5	23,8	32,7	33,3	10,2
Sie sind...							
weiblich	489	3,5	4,5	26,2	27,4	38,4	8,0
männlich	334	4,2	10,8	36,8	24,0	24,3	15,0
In welche Schule gehen Sie?							
AHS	222	2,3	5,4	28,8	28,4	35,1	7,7
BAKIP	51	7,8	9,8	13,7	23,5	45,1	17,6
BHS	397	3,8	7,6	33,2	28,0	27,5	11,3
Landwirtschaftliche Fachschule	60	6,7	13,3	31,7	16,7	31,7	20,0
Ortsgröße							
unter 500 Einwohner	51	5,9	13,7	17,6	23,5	39,2	19,6
501-2000	360	2,5	5,0	33,3	26,4	32,8	7,5
2001-5000	331	5,1	7,9	29,0	26,0	32,0	13,0
5001 und mehr	110	5,5	10,9	32,7	21,8	29,1	16,4
Ich lebe in einer festen Beziehung.							
nein	214	3,7	7,5	22,9	28,5	37,4	11,2
ja	523	3,8	7,3	32,5	25,6	30,8	11,1

Bei mir hat die erste große Liebe schon stattgefunden.

Horizontale Prozentuierung			
	Total (Fallzahl)	ja	nein
JUG			
Total	866	47,8	50,6
CLUSTER ERSTE Liebe			
Romantiker	245	52,2	46,1
Realisten	293	53,2	44,7
Zwiespältige	209	42,1	56,9
Ängstliche	119	35,3	63,0
CLUSTER SEXUALITÄT			
informiert	205	54,1	44,9
polyamourös	180	43,9	53,9
kirchenkritisch	303	49,2	48,8
biologistisch	178	42,1	56,7
CLUSTER ELTERN-FREUNDSCHAFT			
ungebunden	164	45,7	53,7
abwartend	163	27,6	70,6
anders als Eltern	204	63,2	35,8
ausdauernd wie Eltern	335	49,3	48,4
CLUSTER SOCIAL MEDIA			
süchtig	119	40,3	58,8
nützlich	322	49,7	47,5
vorsichtig	182	50,5	47,8
kritisch	243	46,9	52,7
Wie alt sind Sie?			
vierzehn	53	35,8	64,2
fünfzehn	198	39,9	60,1
sechszehn	215	44,7	55,3
siebzehn	176	54,0	46,0
achtzehn und mehr	147	63,3	36,7
Sie sind...			
weiblich	489	54,2	45,8
männlich	334	39,2	60,8
In welche Schule gehen Sie?			
AHS	222	45,9	54,1
BAKIP	51	66,7	33,3
BHS	397	47,9	51,9
Landwirtschaftliche Fachschule	60	51,7	48,3
Ortsgröße			
unter 500 Einwohner	51	31,4	68,6
501-2000	360	52,5	47,5
2001-5000	331	46,2	53,8
5001 und mehr	110	50,9	49,1
Ich lebe in einer festen Beziehung.			
nein	214	94,9	5,1
	523	32,1	67,9

Ich lebe in einer festen Beziehung.

Horizontale Prozentuierung			
	Total (Fallzahl)	ja	nein
JUG			
Total	866	24,7	60,4
CLUSTER ERSTE Liebe			
Romantiker	245	32,2	56,7
Realisten	293	30,4	54,3
Zwiespältige	209	14,4	69,4
Ängstliche	119	13,4	67,2
CLUSTER SEXUALITÄT			
informiert	205	25,4	56,1
polyamourös	180	23,9	62,2
kirchenkritisch	303	27,1	58,7
biologistisch	178	20,8	66,3
CLUSTER ELTERN-FREUNDSCHAFT			
ungebunden	164	18,3	65,2
abwartend	163	7,4	73,0
anders als Eltern	204	39,2	50,5
ausdauernd wie Eltern	335	27,5	57,9
CLUSTER SOCIAL MEDIA			
süchtig	119	18,5	61,3
nützlich	322	26,7	59,6
vorsichtig	182	24,2	59,9
kritisch	243	25,5	61,3
Wie alt sind Sie?			
vierzehn	53	11,3	71,7
fünfzehn	198	16,2	70,7
sechszehn	215	22,3	61,4
siebzehn	176	30,1	57,4
achtzehn und mehr	147	38,8	52,4
Sie sind...			
weiblich	489	32,3	55,6
männlich	334	15,3	71,9
In welche Schule gehen Sie?			
AHS	222	23,0	63,5
BAKIP	51	47,1	47,1
BHS	397	24,9	63,0
Landwirtschaftliche Fachschule	60	25,0	55,0
Ortsgröße			
unter 500 Einwohner	51	15,7	68,6
501-2000	360	26,9	57,8
2001-5000	331	24,5	62,5
5001 und mehr	110	25,5	66,4
Ich lebe in einer festen Beziehung.	214	100,0	-
nein	523	-	100,0

Wie viele feste Beziehungen haben Sie schon erlebt. Schreiben Sie bitte die Anzahl ins freie Feld!

Horizontale Prozentuierung											
		Total (Fallzahl)									
		keine	eine	zwei	drei	vier	fünf	sechs	sieben	acht	neun
JUG											
Total	866	31,1	29,1	16,1	7,4	1,5	1,5	0,6	0,2	0,1	0,1
CLUSTER ERSTE Liebe											
Romantiker	245	27,3	35,9	15,9	7,8	1,2	2,0	0,4	0,4	-	-
Realisten	293	28,7	31,7	19,8	7,2	2,4	0,3	0,3	-	-	-
Zwiespältige	209	34,9	18,7	13,4	8,1	0,5	1,9	1,4	0,5	0,5	0,5
Ängstliche	119	37,8	26,9	11,8	5,9	1,7	2,5	-	-	-	-
CLUSTER SEXUALITÄT											
informiert	205	25,9	25,9	18,0	9,8	0,5	2,4	1,0	-	0,5	-
polyamourös	180	32,2	34,4	12,8	5,0	1,7	1,7	0,6	0,6	-	-
kirchenkritisch	303	31,7	31,0	17,2	6,9	1,7	0,7	0,3	0,3	-	-
biologistisch	178	34,8	24,2	15,2	7,9	2,2	1,7	0,6	-	-	0,6
CLUSTER ELTERN-FREUNDSCHAFT											
ungebunden	164	34,1	24,4	14,0	6,1	1,2	2,4	-	0,6	-	-
abwartend	163	38,0	17,8	10,4	9,2	1,2	1,8	1,2	-	0,6	-
anders als Eltern	204	22,5	40,7	19,1	6,9	1,5	2,0	1,0	-	-	-
ausdauernd wie Eltern	335	31,3	29,9	17,9	7,5	1,8	0,6	0,3	0,3	-	0,3
CLUSTER SOCIAL MEDIA											
süchtig	119	21,8	15,1	15,1	9,2	2,5	1,7	0,8	0,8	0,8	-
nützlich	322	30,4	30,7	20,5	6,5	0,6	1,2	0,3	0,3	-	0,3
vorsichtig	182	33,5	29,1	13,7	8,8	1,1	2,2	1,6	-	-	-
kritisch	243	34,6	33,7	12,3	6,6	2,5	1,2	-	-	-	-
Wie alt sind Sie?											
vierzehn	53	35,8	26,4	15,1	9,4	1,9	3,8	-	-	-	-
fünfzehn	198	36,9	30,3	14,1	7,1	2,5	1,5	1,5	-	-	0,5
sechszehn	215	30,2	31,2	16,3	7,4	1,9	0,9	0,5	-	-	-
siebzehn	176	33,0	23,3	18,8	8,5	-	2,3	-	0,6	0,6	-
achtzehn und mehr	147	28,6	38,1	15,0	6,8	2,0	0,7	0,7	-	-	-
Sie sind...											
weiblich	489	31,3	36,0	16,2	7,0	1,0	0,6	0,2	0,2	-	-
männlich	334	33,2	21,9	17,1	8,4	2,1	2,7	1,2	0,3	-	0,3
In welche Schule gehen Sie?											
AHS	222	38,7	29,3	14,0	7,2	1,4	1,8	-	0,5	-	-
BAKIP	51	23,5	39,2	19,6	5,9	-	-	-	-	-	-
BHS	397	29,5	32,0	16,9	7,1	1,3	1,3	0,5	-	-	0,3
Landwirtschaftliche Fachschule	60	28,3	23,3	18,3	13,3	1,7	-	1,7	-	-	-
Ortsgröße											
unter 500 Einwohner	51	43,1	11,8	15,7	5,9	2,0	2,0	2,0	-	2,0	-
501-2000	360	30,3	31,7	15,6	7,5	1,4	0,8	0,6	0,3	-	0,3
2001-5000	331	32,9	29,6	17,2	7,9	1,5	1,8	-	-	-	-
5001 und mehr	110	26,4	30,9	16,4	7,3	1,8	2,7	1,8	0,9	-	-
Ich lebe in einer festen Beziehung.											
nein	214	3,3	54,7	23,4	11,2	1,4	1,4	-	0,5	0,5	-
nein	523	44,4	21,2	12,8	6,7	1,3	1,1	0,6	0,2	-	0,2







Wie viele feste Beziehungen haben Sie schon erlebt. Schreiben Sie bitte die Anzahl ins freie Feld!

Horizontale Prozentuierung			
	Total (Fallzahl)	zehn	keine Angabe
JUG			
Total	866	0,8	11,5
CLUSTER ERSTE Liebe			
Romantiker	245	-	9,0
Realisten	293	0,3	9,2
Zwiespältige	209	1,9	17,7
Ängstliche	119	1,7	11,8
CLUSTER SEXUALITÄT			
informiert	205	1,0	15,1
polyamourös	180	-	11,1
kirchenkritisch	303	0,3	9,9
biologistisch	178	2,2	10,7
CLUSTER ELTERN-FREUNDSCHAFT			
ungebunden	164	1,2	15,9
abwartend	163	3,1	16,6
anders als Eltern	204	-	6,4
ausdauernd wie Eltern	335	-	10,1
CLUSTER SOCIAL MEDIA			
süchtig	119	1,7	30,3
nützlich	322	0,6	8,4
vorsichtig	182	1,1	8,8
kritisch	243	0,4	8,6
Wie alt sind Sie?			
vierzehn	53	-	7,5
fünfzehn	198	0,5	5,1
sechszehn	215	0,9	10,7
siebzehn	176	-	13,1
achtzehn und mehr	147	2,7	5,4
Sie sind...			
weiblich	489	0,4	7,2
männlich	334	1,2	11,7
In welche Schule gehen Sie?			
AHS	222	0,5	6,8
BAKIP	51	-	11,8
BHS	397	1,5	9,8
Landwirtschaftliche Fachschule	60	-	13,3
Ortsgröße			
unter 500 Einwohner	51	-	15,7
501-2000	360	0,8	10,8
2001-5000	331	0,6	8,5
5001 und mehr	110	1,8	10,0
Ich lebe in einer festen Beziehung.			
nein	523	1,0	10,5



Ich nutze folgende Soziale Medien:

Horizontale Prozentuierung								
	Total (Fallzahl)	Facebook	Whatsapp	Instagram	Twitter	Snapchat	weitere	keine
JUG								
Total	866	9,6	69,6	5,9	0,7	8,9	2,7	1,0
CLUSTER ERSTE Liebe								
Romantiker	245	7,3	75,5	4,9	-	7,8	2,0	0,8
Realisten	293	9,9	70,3	7,5	0,7	7,5	1,4	0,7
Zwiespältige	209	10,5	66,5	3,3	-	12,4	4,3	1,9
Ängstliche	119	11,8	61,3	8,4	3,4	8,4	4,2	0,8
CLUSTER SEXUALITÄT								
informiert	205	11,7	62,9	7,3	1,5	13,2	2,0	0,5
polyamourös	180	5,0	73,3	7,8	1,1	5,6	2,2	2,8
kirchenkritisch	303	9,2	71,6	4,3	0,3	7,9	3,6	1,0
biologistisch	178	12,4	70,2	5,1	-	9,0	2,2	-
CLUSTER ELTERN-FREUNDSCHAFT								
ungebunden	164	9,1	71,3	4,3	-	12,8	0,6	1,2
abwartend	163	14,1	58,9	8,0	2,5	8,0	4,9	1,8
anders als Eltern	204	7,4	71,1	6,9	0,5	9,3	3,9	-
ausdauernd wie Eltern	335	9,0	73,1	5,1	0,3	7,2	1,8	1,2
CLUSTER SOCIAL MEDIA								
süchtig	119	16,8	57,1	6,7	-	13,4	3,4	1,7
nützlich	322	9,9	70,2	5,6	0,6	8,4	2,2	0,3
vorsichtig	182	6,0	71,4	6,0	1,6	9,3	2,7	1,1
kritisch	243	8,2	73,7	5,8	0,4	7,0	2,9	1,6
Wie alt sind Sie?								
vierzehn	53	7,5	50,9	5,7	-	35,8	-	-
fünfzehn	198	7,1	69,7	5,6	1,5	12,6	2,5	1,0
sechszehn	215	7,4	78,1	2,8	0,5	7,4	2,8	0,9
siebzehn	176	11,9	74,4	6,8	0,6	4,5	1,1	0,6
achtzehn und mehr	147	14,3	66,0	11,6	0,7	3,4	3,4	0,7
Sie sind...								
weiblich	489	7,8	73,2	8,0	0,6	7,6	2,0	0,8
männlich	334	12,6	69,2	3,6	0,6	10,2	2,7	1,2
In welche Schule gehen Sie?								
AHS	222	8,1	70,3	8,6	1,4	6,3	4,5	0,9
BAKIP	51	11,8	76,5	5,9	-	2,0	2,0	2,0
BHS	397	11,3	69,8	5,3	0,8	9,6	2,0	1,0
Landwirtschaftliche Fachschule	60	5,0	81,7	1,7	-	10,0	-	1,7
Ortsgröße								
unter 500 Einwohner	51	9,8	68,6	5,9	-	5,9	9,8	-
501-2000	360	8,6	73,1	6,1	0,3	9,2	0,8	1,9
2001-5000	331	9,7	71,6	6,3	0,9	8,8	2,1	0,6
5001 und mehr	110	13,6	61,8	4,5	1,8	10,9	7,3	-
Ich lebe in einer festen Beziehung.								
nein	523	9,4	69,6	6,5	1,0	10,5	2,5	0,6

Ich kontrolliere meine Accounts im Durchschnitt...

Horizontale Prozentuierung							
	Total (Fallzahl)	alle fünf Minuten	alle zehn Minuten	alle fünfzehn Minuten	alle zwanzig Minuten	alle dreißig Minuten	seltener
JUG							
Total	866	4,8	5,8	8,8	10,9	24,6	43,5
CLUSTER ERSTE Liebe							
Romantiker	245	3,7	5,3	8,2	11,8	29,4	40,0
Realisten	293	2,7	5,1	6,5	13,3	22,9	47,4
Zwiespältige	209	8,6	7,7	10,0	9,6	22,5	40,7
Ängstliche	119	5,9	5,0	13,4	5,0	22,7	46,2
CLUSTER SEXUALITÄT							
informiert	205	9,3	6,8	13,2	12,2	23,9	33,7
polyamourös	180	3,3	6,7	7,2	11,1	25,0	44,4
kirchenkritisch	303	2,3	3,6	7,3	9,6	26,7	48,5
biologistisch	178	5,6	7,3	7,9	11,2	21,3	45,5
CLUSTER ELTERN-FREUNDSCHAFT							
ungebunden	164	7,3	7,9	7,9	13,4	21,3	41,5
abwartend	163	8,0	4,3	9,2	8,6	19,6	48,5
anders als Eltern	204	4,4	7,8	10,3	8,8	26,0	41,7
ausdauernd wie Eltern	335	2,4	4,2	8,1	11,9	27,8	43,3
CLUSTER SOCIAL MEDIA							
süchtig	119	13,4	11,8	10,9	13,4	20,2	29,4
nützlich	322	5,6	6,5	9,3	12,4	32,0	31,4
vorsichtig	182	1,1	4,4	9,9	8,2	24,2	50,5
kritisch	243	2,5	2,9	6,2	9,5	17,3	61,3
Wie alt sind Sie?							
vierzehn	53	9,4	13,2	3,8	3,8	28,3	41,5
fünfzehn	198	5,6	5,6	9,1	12,6	22,2	44,9
sechzehn	215	2,8	6,0	10,7	8,4	28,4	43,7
siebzehn	176	6,8	4,5	8,5	13,6	21,0	45,5
achtzehn und mehr	147	2,0	3,4	6,1	12,2	26,5	49,7
Sie sind...							
weiblich	489	3,1	5,7	11,0	12,1	24,5	43,6
männlich	334	4,8	6,3	6,3	9,6	26,0	47,0
In welche Schule gehen Sie?							
AHS	222	2,3	2,7	9,9	7,7	21,6	55,9
BAKIP	51	9,8	5,9	7,8	15,7	23,5	37,3
BHS	397	5,0	7,3	9,6	12,1	27,5	38,3
Landwirtschaftliche Fachschule	60	3,3	6,7	8,3	10,0	23,3	48,3
Ortsgröße							
unter 500 Einwohner	51	11,8	15,7	2,0	3,9	27,5	39,2
501-2000	360	3,6	5,3	10,8	12,8	22,8	44,7
2001-5000	331	4,2	4,8	8,8	12,1	26,3	43,8
5001 und mehr	110	8,2	6,4	6,4	5,5	27,3	46,4
Ich lebe in einer festen Beziehung.							
nein	214	5,6	7,9	8,4	13,6	25,2	39,3
ja	523	3,6	5,0	9,0	11,1	25,0	46,3

Während des Ausfüllens des Fragebogens war ich mit dem Handy online.

Horizontale Prozentuierung			
	Total (Fallzahl)	ja	nein
JUG			
Total	866	13,0	85,3
CLUSTER ERSTE Liebe			
Romantiker	245	11,0	87,3
Realisten	293	10,6	87,4
Zwiespältige	209	14,4	84,7
Ängstliche	119	21,0	77,3
CLUSTER SEXUALITÄT			
informiert	205	19,0	80,0
polyamourös	180	10,6	87,2
kirchenkritisch	303	11,9	86,1
biologistisch	178	10,7	88,2
CLUSTER ELTERN-FREUNDSCHAFT			
ungebunden	164	9,8	89,6
abwartend	163	14,7	83,4
anders als Eltern	204	13,7	85,3
ausdauernd wie Eltern	335	13,4	84,2
CLUSTER SOCIAL MEDIA			
süchtig	119	15,1	84,0
nützlich	322	13,7	83,5
vorsichtig	182	9,3	89,0
kritisch	243	14,0	85,6
Wie alt sind Sie?			
vierzehn	53	9,4	90,6
fünfzehn	198	18,2	81,8
sechzehn	215	16,3	83,7
siebzehn	176	10,8	89,2
achtzehn und mehr	147	8,2	91,8
Sie sind...			
weiblich	489	13,1	86,9
männlich	334	11,7	88,3
In welche Schule gehen Sie?			
AHS	222	27,5	72,5
BAKIP	51	7,8	92,2
BHS	397	7,8	91,9
Landwirtschaftliche Fachschule	60	1,7	98,3
Ortsgröße			
unter 500 Einwohner	51	19,6	80,4
501-2000	360	13,9	86,1
2001-5000	331	10,6	89,4
5001 und mehr	110	16,4	83,6
Ich lebe in einer festen Beziehung.			
nein	523	14,0	86,0

CLUSTER ERSTE LIEBE

Horizontale Prozentuierung					
	Total (Fallzahl)	Romantiker	Realisten	Zwiespältige	Ängstliche
JUG					
Total	866	28,3	33,8	24,1	13,7
CLUSTER ERSTE Liebe					
Romantiker	245	100,0	-	-	-
Realisten	293	-	100,0	-	-
Zwiespältige	209	-	-	100,0	-
Ängstliche	119	-	-	-	100,0
CLUSTER SEXUALITÄT					
informiert	205	24,9	22,4	37,6	15,1
polyamourös	180	31,7	30,0	28,3	10,0
kirchenkritisch	303	32,0	43,6	11,9	12,5
biologistisch	178	22,5	34,3	25,3	18,0
CLUSTER ELTERN-FREUNDSCHAFT					
ungebunden	164	28,7	21,3	39,0	11,0
abwartend	163	12,3	23,9	38,7	25,2
anders als Eltern	204	33,8	37,7	12,3	16,2
ausdauernd wie Eltern	335	32,5	42,4	17,0	8,1
CLUSTER SOCIAL MEDIA					
süchtig	119	18,5	14,3	57,1	10,1
nützlich	322	35,7	31,1	22,0	11,2
vorsichtig	182	26,9	37,4	19,8	15,9
kritisch	243	24,3	44,4	14,0	17,3
Wie alt sind Sie?					
vierzehn	53	32,1	34,0	20,8	13,2
fünfzehn	198	24,2	32,3	24,2	19,2
sechszehn	215	32,1	29,8	25,1	13,0
siebzehn	176	26,1	33,5	30,1	10,2
achtzehn und mehr	147	34,0	38,8	15,6	11,6
Sie sind...					
weiblich	489	32,9	36,0	17,2	13,9
männlich	334	23,1	31,1	32,9	12,9
In welche Schule gehen Sie?					
AHS	222	27,5	35,1	18,9	18,5
BAKIP	51	33,3	43,1	11,8	11,8
BHS	397	28,0	32,5	27,2	12,3
Landwirtschaftliche Fachschule	60	33,3	31,7	31,7	3,3
Ortsgröße					
unter 500 Einwohner	51	25,5	29,4	29,4	15,7
501-2000	360	29,4	36,4	20,8	13,3
2001-5000	331	28,7	32,0	25,1	14,2
5001 und mehr	110	24,5	31,8	30,9	12,7
Ich lebe in einer festen Beziehung.					
nein	523	26,6	30,4	27,7	15,3

CLUSTER SEXUALITÄT

Horizontale Prozentuierung					
	Total (Fallzahl)	informiert	polyamourös	kirchenkritisch	biologistisch
JUG					
Total	866	23,7	20,8	35,0	20,6
CLUSTER ERSTE Liebe					
Romantiker	245	20,8	23,3	39,6	16,3
Realisten	293	15,7	18,4	45,1	20,8
Zwiespältige	209	36,8	24,4	17,2	21,5
Ängstliche	119	26,1	15,1	31,9	26,9
CLUSTER SEXUALITÄT					
informiert	205	100,0	-	-	-
polyamourös	180	-	100,0	-	-
kirchenkritisch	303	-	-	100,0	-
biologistisch	178	-	-	-	100,0
CLUSTER ELTERN-FREUNDSCHAFT					
ungebunden	164	34,1	29,9	20,1	15,9
abwartend	163	30,7	16,6	24,5	28,2
anders als Eltern	204	27,9	20,1	38,2	13,7
ausdauernd wie Eltern	335	12,5	18,8	45,4	23,3
CLUSTER SOCIAL MEDIA					
süchtig	119	41,2	25,2	9,2	24,4
nützlich	322	24,2	21,4	33,2	21,1
vorsichtig	182	22,5	23,1	34,6	19,8
kritisch	243	15,2	16,0	50,2	18,5
Wie alt sind Sie?					
vierzehn	53	11,3	22,6	39,6	26,4
fünfzehn	198	25,3	17,7	34,8	22,2
sechszehn	215	28,8	19,5	28,8	22,8
siebzehn	176	22,7	23,3	39,8	14,2
achtzehn und mehr	147	23,1	20,4	36,1	20,4
Sie sind...					
weiblich	489	24,1	22,5	38,4	14,9
männlich	334	21,3	18,3	30,5	29,9
In welche Schule gehen Sie?					
AHS	222	27,9	20,3	39,6	12,2
BAKIP	51	27,5	19,6	39,2	13,7
BHS	397	20,9	21,4	32,7	24,9
Landwirtschaftliche Fachschule	60	31,7	13,3	30,0	25,0
Ortsgröße					
unter 500 Einwohner	51	13,7	27,5	35,3	23,5
501-2000	360	23,6	17,2	38,3	20,8
2001-5000	331	23,3	24,2	32,9	19,6
5001 und mehr	110	30,9	18,2	29,1	21,8
Ich lebe in einer festen Beziehung.					
nein	523	22,0	21,4	34,0	22,6

CLUSTER ELTERN-FREUNDSCHAFT

Horizontale Prozentuierung					
	Total (Fallzahl)	ungebunden	abwartend	anders als Eltern	ausdauernd wie Eltern
JUG					
Total	866	18,9	18,8	23,6	38,7
CLUSTER ERSTE Liebe					
Romantiker	245	19,2	8,2	28,2	44,5
Realisten	293	11,9	13,3	26,3	48,5
Zwiespältige	209	30,6	30,1	12,0	27,3
Ängstliche	119	15,1	34,5	27,7	22,7
CLUSTER SEXUALITÄT					
informiert	205	27,3	24,4	27,8	20,5
polyamourös	180	27,2	15,0	22,8	35,0
kirchenkritisch	303	10,9	13,2	25,7	50,2
biologistisch	178	14,6	25,8	15,7	43,8
CLUSTER ELTERN-FREUNDSCHAFT					
ungebunden	164	100,0	-	-	-
abwartend	163	-	100,0	-	-
anders als Eltern	204	-	-	100,0	-
ausdauernd wie Eltern	335	-	-	-	100,0
CLUSTER SOCIAL MEDIA					
süchtig	119	34,5	47,1	5,9	12,6
nützlich	322	20,5	13,4	28,6	37,6
vorsichtig	182	16,5	16,5	23,6	43,4
kritisch	243	11,1	14,0	25,5	49,4
Wie alt sind Sie?					
vierzehn	53	26,4	20,8	15,1	37,7
fünfzehn	198	19,7	20,7	24,2	35,4
sechszehn	215	20,5	15,3	28,4	35,8
siebzehn	176	21,0	21,0	22,7	35,2
achtzehn und mehr	147	13,6	15,0	24,5	46,9
Sie sind...					
weiblich	489	14,7	12,5	30,1	42,7
männlich	334	24,9	26,0	15,6	33,5
In welche Schule gehen Sie?					
AHS	222	14,9	18,9	27,9	38,3
BAKIP	51	11,8	7,8	27,5	52,9
BHS	397	21,7	20,7	20,2	37,5
Landwirtschaftliche Fachschule	60	28,3	10,0	25,0	36,7
Ortsgröße					
unter 500 Einwohner	51	21,6	27,5	21,6	29,4
501-2000	360	19,4	20,0	19,7	40,8
2001-5000	331	18,4	15,1	27,2	39,3
5001 und mehr	110	19,1	21,8	27,3	31,8
Ich lebe in einer festen Beziehung.					
nein	523	20,5	22,8	19,7	37,1

CLUSTER SOCIAL MEDIA

Horizontale Prozentuierung					
	Total (Fallzahl)	süchtig	nützlich	vorsichtig	kritisch
JUG					
Total	866	13,7	37,2	21,0	28,1
CLUSTER ERSTE Liebe					
Romantiker	245	9,0	46,9	20,0	24,1
Realisten	293	5,8	34,1	23,2	36,9
Zwiespältige	209	32,5	34,0	17,2	16,3
Ängstliche	119	10,1	30,3	24,4	35,3
CLUSTER SEXUALITÄT					
informiert	205	23,9	38,0	20,0	18,0
polyamourös	180	16,7	38,3	23,3	21,7
kirchenkritisch	303	3,6	35,3	20,8	40,3
biologistisch	178	16,3	38,2	20,2	25,3
CLUSTER ELTERN-FREUNDSCHAFT					
ungebunden	164	25,0	40,2	18,3	16,5
abwartend	163	34,4	26,4	18,4	20,9
anders als Eltern	204	3,4	45,1	21,1	30,4
ausdauernd wie Eltern	335	4,5	36,1	23,6	35,8
CLUSTER SOCIAL MEDIA					
süchtig	119	100,0	-	-	-
nützlich	322	-	100,0	-	-
vorsichtig	182	-	-	100,0	-
kritisch	243	-	-	-	100,0
Wie alt sind Sie?					
vierzehn	53	17,0	41,5	18,9	22,6
fünfzehn	198	14,1	39,9	20,7	25,3
sechszehn	215	12,1	41,9	21,9	24,2
siebzehn	176	14,8	35,2	18,2	31,8
achtzehn und mehr	147	8,8	31,3	25,2	34,7
Sie sind...					
weiblich	489	6,7	39,9	19,8	33,5
männlich	334	21,6	32,6	23,7	22,2
In welche Schule gehen Sie?					
AHS	222	10,4	32,0	19,8	37,8
BAKIP	51	7,8	37,3	13,7	41,2
BHS	397	15,1	38,8	21,9	24,2
Landwirtschaftliche Fachschule	60	18,3	38,3	28,3	15,0
Ortsgröße					
unter 500 Einwohner	51	21,6	37,3	19,6	21,6
501-2000	360	11,1	36,1	21,9	30,8
2001-5000	331	14,8	38,1	20,8	26,3
5001 und mehr	110	16,4	34,5	19,1	30,0
Ich lebe in einer festen Beziehung.					
nein	523	14,0	36,7	20,8	28,5