

# Zur Lage von Religion und Kirche heute.

Eine Online-Umfrage Juli 2019.

Tabellenband (24.7.2019) (N=1000)

Paul M. Zulehner



# Religion im Leben der Menschen 1970-2020

## Onlineumfrage: Zur Lage von Religion in Kirche heute.

Geschätzte Damen und Herren! Seit 1970 läuft die *Langzeitstudie Religion im Leben der Menschen*. Sie wurde alle zehn Jahre repräsentativ durchgeführt. Diese Studie wird mit Blick auf 2020 nunmehr wiederholt. Es werden damit Daten über Stand und Entwicklung der Religion (in Österreich) für 50 Jahre zur Verfügung stehen.

Begleitend dazu mache ich die vorliegende Online-Umfrage, um zu einigen wichtigen Fragen originelle Antworten zu sammeln.

Ich möchte Sie herzlich gewinnen, sich an der kurzen Umfrage zu beteiligen. Damit geben Sie der Religionsforschung eine kräftige Unterstützung.

Noch zwei technische Anmerkungen:

1. Die Online-Umfrage richtet sich auch an Personen außerhalb Österreichs.
2. Der Fragebogen ist so gestaltet, dass sich die Fragen auf mehreren "Blättern" befinden. "Weiterblättern" sowie den Fragebogen abschließen und absenden kann man nur, so das gewählte Erfordernis des Programms, wenn man alle (!) Fragen beantwortet hat. Bei einigen Fragen ist auch die Antwortmöglichkeit "sonstiges" vorgesehen.

Herzlichen Dank für Ihre Zeit und Mühe!  
Paul M. Zulehner, Universität Wien

Diese Umfrage enthält 14 Fragen.

## CHALLENGES - HERAUSFORDERUNGEN

Die Welt, aber auch die Religionsgemeinschaften sind heute mit enormen Herausforderungen konfrontiert. Um diese zu meistern, braucht es die kraftvolle Zusammenarbeit aller verfügbaren Kräfte in der Menschheit.

[]

Für wie stark halten Sie folgende Herausforderungen für die Zukunft unserer Welt/Europas/unsere Landes?

- 1=sehr starke Herausforderung
- 2=starke Herausforderung
- 3=teils-teils
- 4=schwache Herausforderung
- 5=sehr schwache Herausforderung

\*

Bitte wählen Sie die zutreffende Antwort für jeden Punkt aus:

	1	2	3	4	5
Abrüstung, Waffenhandel und Weltfrieden	<input type="radio"/>	<input type="radio"/>	<input type="radio"/>	<input type="radio"/>	<input type="radio"/>
Die Arbeitslosigkeit von jungen Menschen in vielen Ländern Europas/der Erde	<input type="radio"/>	<input type="radio"/>	<input type="radio"/>	<input type="radio"/>	<input type="radio"/>
Die Bildung der Menschen	<input type="radio"/>	<input type="radio"/>	<input type="radio"/>	<input type="radio"/>	<input type="radio"/>
Die Vereinsamung der Alten und ihre Pflege	<input type="radio"/>	<input type="radio"/>	<input type="radio"/>	<input type="radio"/>	<input type="radio"/>
Die Wahrung aller Menschenrechte	<input type="radio"/>	<input type="radio"/>	<input type="radio"/>	<input type="radio"/>	<input type="radio"/>

	1	2	3	4	5
Digitalisierung, Informatisierung und ihre Auswirkungen auf Arbeit und Soziales	<input type="radio"/>	<input type="radio"/>	<input type="radio"/>	<input type="radio"/>	<input type="radio"/>
Gerechtigkeit in der Einen Welt	<input type="radio"/>	<input type="radio"/>	<input type="radio"/>	<input type="radio"/>	<input type="radio"/>
Migration und Flucht	<input type="radio"/>	<input type="radio"/>	<input type="radio"/>	<input type="radio"/>	<input type="radio"/>
Ökologie und Klimawandel	<input type="radio"/>	<input type="radio"/>	<input type="radio"/>	<input type="radio"/>	<input type="radio"/>

## ANGST UND VERTRAUEN

*Heute spielen in der Politik Emotionen, Gefühle, eine ausschlaggebende Rolle.*

[]

Hinsichtlich der Politik im Umgang mit Flüchtlingen in unserem Land ist mein dominantes Gefühl...

\*

Bitte wählen Sie eine der folgenden Antworten:

Wenn Sie 'Sonstiges:' auswählen, spezifizieren Sie bitte Ihre Auswahl im entsprechenden Textfeld.

Bitte wählen Sie nur eine der folgenden Antworten aus:

- Ärger
- Sorge
- Zuversicht

[]

## Was halten Sie von folgenden politischen Maßnahmen?

*1=ich finde diese Maßnahme voll und ganz richtig*

*2=ich finde diese Maßnahme richtig*

*3=teils-teils*

*4=ich finde diese Maßnahme nicht richtig*

*5=ich finde diese Maßnahme ganz und gar nicht richtig*

\*

Bitte wählen Sie die zutreffende Antwort für jeden Punkt aus:

	1	2	3	4	5
Viktor Orban hat die Balkanroute mit einem Zaun geschlossen und lässt keine Flüchtlinge ins Land.	<input type="radio"/>	<input type="radio"/>	<input type="radio"/>	<input type="radio"/>	<input type="radio"/>

	1	2	3	4	5
Angela Merkel hat nicht nur viele schutzsuchende Menschen, sondern auch die Würde des christlichen Abendlandes gerettet.	<input type="radio"/>	<input type="radio"/>	<input type="radio"/>	<input type="radio"/>	<input type="radio"/>

## (KATHOLISCHE) KIRCHE AKTUELL

*Die katholische Kirche wie auch die anderen christlichen Kirchen "leben nicht mehr in einer Ära (sanften) Wandels, sondern erleben einen Wandel der Ära" (Papst Franziskus).*

[]

### Und was halten Sie von diesen Aussagen?

1=stimme voll und ganz zu

2=stimme zu

3=teils-teils

4=stimme nicht zu

5=stimme überhaupt nicht zu

\*

Bitte wählen Sie die zutreffende Antwort für jeden Punkt aus:

	1	2	3	4	5
Die Kirche in meinem Land beschäftigt sich so viel mit dem Umbau der Strukturen (Pfarrgemeinden, pastorale Großräume), dass sie keine Zeit und Kraft mehr für menschnahe Seelsorge hat.	<input type="radio"/>	<input type="radio"/>	<input type="radio"/>	<input type="radio"/>	<input type="radio"/>
Die sonntägliche Feier der Eucharistie in lebendigen Gemeinden ist wichtiger als das Festhalten an der Ehelosigkeit der Priester.	<input type="radio"/>	<input type="radio"/>	<input type="radio"/>	<input type="radio"/>	<input type="radio"/>
Es sollen in der katholischen Kirche neue Wege des Zugangs zum Priesteramt eröffnet werden.	<input type="radio"/>	<input type="radio"/>	<input type="radio"/>	<input type="radio"/>	<input type="radio"/>
Auch die katholische Kirche wird um die Ordination (Priesterweihe) von Frauen nicht herumkommen.	<input type="radio"/>	<input type="radio"/>	<input type="radio"/>	<input type="radio"/>	<input type="radio"/>
Es ist nichts dagegen einzuwenden, dass religiöse Symbole (Kreuze, Segnungen) für politische Zwecke eingesetzt werden.	<input type="radio"/>	<input type="radio"/>	<input type="radio"/>	<input type="radio"/>	<input type="radio"/>
Nicht wenige Menschen hungern nach gediegener spiritueller Nahrung. Aber sie finden diese kaum noch in ihrer Kirche.	<input type="radio"/>	<input type="radio"/>	<input type="radio"/>	<input type="radio"/>	<input type="radio"/>
Angesichts der großen Fragen des Lebens (wo komme ich her, wo gehe ich hin, welchen Sinn hat das	<input type="radio"/>	<input type="radio"/>	<input type="radio"/>	<input type="radio"/>	<input type="radio"/>

	1	2	3	4	5
Ganze?) komme ich persönlich ohne Religion auf Dauer nicht aus.					
Gottverbundenheit ist in der Religion erheblich wichtiger als moralisch perfekt zu sein.	<input type="radio"/>	<input type="radio"/>	<input type="radio"/>	<input type="radio"/>	<input type="radio"/>
Die Kirche soll nicht moralisieren, sondern „Wunden“ des Lebens heilen und sich aktiv um die Bewahrung der Schöpfung annehmen	<input type="radio"/>	<input type="radio"/>	<input type="radio"/>	<input type="radio"/>	<input type="radio"/>
Aus der Ordination ("Weihe") der Einen folgt keine "Subordination" (Unterordnung) der Anderen.	<input type="radio"/>	<input type="radio"/>	<input type="radio"/>	<input type="radio"/>	<input type="radio"/>
Papst Franziskus hat für sein Kirchenreformprogramm (Dezentralisierung, Ordination von „bewährten Personen“ aus lebendigen Gemeinden, Pastoral um Scheidung und Wiederheirat) meine volle Unterstützung.	<input type="radio"/>	<input type="radio"/>	<input type="radio"/>	<input type="radio"/>	<input type="radio"/>
Wir Christinnen und Christen sind nicht so sehr dazu auf Erden, das wir einst in den Himmel kommen, sondern dass der Himmel schon jetzt zu uns auf die Erde kommt. In Spuren wenigstens.	<input type="radio"/>	<input type="radio"/>	<input type="radio"/>	<input type="radio"/>	<input type="radio"/>

[]

„Die Hauptaufgabe der Kirche heute ist es, Oasen ausufernden Gottvertrauens in Kulturen der Angst zu bilden.“

*Kommentieren Sie bitte diese Aussage. Es steht dazu der freie Platz zur Verfügung.*

\*

Bitte geben Sie Ihre Antwort hier ein:

[]

Der sexuelle Missbrauch, und damit der Missbrauch von klerikaler Macht, hat die Glaubwürdigkeit der katholischen Kirche schwer beschädigt. Wie sehen Sie diesbezüglich den Einsatz von Papst Franziskus?

1=stimme voll und ganz zu

2=stimme zu

3=teils-teils

4=stimme nicht zu

5=stimme überhaupt nicht zu

\*

Bitte wählen Sie die zutreffende Antwort für jeden Punkt aus:

	1	2	3	4	5
Papst Franziskus hat mit den kirchenrechtlichen Maßnahmen, welche den Prinzipien der Null-Toleranz sowie des Vorrangs der Opfer vor dem Ruf der Institution folgen, den richtigen Weg eingeschlagen.	<input type="radio"/>	<input type="radio"/>	<input type="radio"/>	<input type="radio"/>	<input type="radio"/>
Einige Strukturen und Haltungen in der Kirche verschärfen zwar die Gefährdung von anvertrauten Kindern. Aber die letzte Ursache liegt darin, dass in den Familien sowie in der diese umgebenden Kultur zu viele Männer erotisch wie sexuell unreif aufwachsen.	<input type="radio"/>	<input type="radio"/>	<input type="radio"/>	<input type="radio"/>	<input type="radio"/>

[]

Zu einer nachhaltigen Eindämmung der Gefährdung von Kindern in allen Bereichen der Gesellschaft (Familien, Sportverbänden, Schulen, Heimen, Kirchen) können - meiner Einschätzung nach - folgende Maßnahmen beitragen:

*1=kann sehr viel beitragen*

*2=kann beitragen*

*3=teils-teils*

*4=kann nur wenig beitragen*

*5= kann gar nichts beitragen*

\*

Bitte wählen Sie die zutreffende Antwort für jeden Punkt aus:

	1	2	3	4	5
Überwindung eines überhöhten Priesterbildes und der daran geknüpften klerikalen Machtphantasien	<input type="radio"/>	<input type="radio"/>	<input type="radio"/>	<input type="radio"/>	<input type="radio"/>
Nichtaufnahme unreifer Personen vor dem Eintritt in Seminare und Ordensgemeinschaften	<input type="radio"/>	<input type="radio"/>	<input type="radio"/>	<input type="radio"/>	<input type="radio"/>
Umbau der Priesterseminare zu Wohngemeinschaften von jungen Christinnen und Christen	<input type="radio"/>	<input type="radio"/>	<input type="radio"/>	<input type="radio"/>	<input type="radio"/>
Vor der Weihe ein strenges Screening bei Fachleuten der Psychologie und Psychotherapie	<input type="radio"/>	<input type="radio"/>	<input type="radio"/>	<input type="radio"/>	<input type="radio"/>
Freistellung des Zölibats	<input type="radio"/>	<input type="radio"/>	<input type="radio"/>	<input type="radio"/>	<input type="radio"/>

	1	2	3	4	5
Pflicht zur Supervision bei Personen, die im Namen der Kirche mit Kindern und Jugendlichen arbeiten	<input type="radio"/>	<input type="radio"/>	<input type="radio"/>	<input type="radio"/>	<input type="radio"/>
Für das Seelsorgspersonal: Thematisierung der eigenen sexuell-erotischen Entwicklung schon während der Ausbildung sowie in der pastoralen Supervision	<input type="radio"/>	<input type="radio"/>	<input type="radio"/>	<input type="radio"/>	<input type="radio"/>
"Teamteaching": die Arbeit mit Kindern in der Pastoral geschieht immer zu zweit	<input type="radio"/>	<input type="radio"/>	<input type="radio"/>	<input type="radio"/>	<input type="radio"/>
Förderung einer an personale Beziehungen gebundene Sexualkultur, diese in Familien einüben und in den Bildungseinrichtungen attraktiv machen.	<input type="radio"/>	<input type="radio"/>	<input type="radio"/>	<input type="radio"/>	<input type="radio"/>

## ZU IHRER PERSON

*Zur Auswertung der Daten sind Angaben zur Person hilfreich. Natürlich bleiben diese Daten anonym und werden lediglich abstrakt in den Datenpool eingespielt.*

[]

### Sind Sie...

\*

Bitte wählen Sie eine der folgenden Antworten:

Bitte wählen Sie nur eine der folgenden Antworten aus:

- weiblich
- männlich
- divers

[]

### Welches ist Ihr Geburtsjahr?

\*

In dieses Feld dürfen nur Zahlen eingegeben werden.

Bitte geben Sie Ihre Antwort hier ein:

•



Bitte mit vier Ziffern, z.B. 1999.

[]

## Welches ist Ihr Schulabschluss?

\*

Bitte wählen Sie eine der folgenden Antworten:

Bitte wählen Sie nur eine der folgenden Antworten aus:

- Volksschule, Hauptschule (NMS)
- Gymnasium mit Matura/Abitur
- Fachhochschule
- Universität
- Sonstiges

[]

## In welchem Land leben Sie?

\*

Bitte geben Sie Ihre Antwort hier ein:

[]

## Wie steht es um Ihre Zugehörigkeit zu einer Religionsgemeinschaft?

Bitte wählen Sie eine der folgenden Antworten:

Bitte wählen Sie nur eine der folgenden Antworten aus:

- Ich gehöre seit Geburt zu keiner Religionsgemeinschaft
- Ich bin aus einer Religionsgemeinschaft ausgetreten
- römisch-katholisch
- protestantisch
- orthodox

- freikirchlich
- andere Religionsgemeinschaft
- Sonstiges

[]

## Haben Ihre Vorfahren einen Migrationshintergrund?

\*

Bitte wählen Sie eine der folgenden Antworten:

Bitte wählen Sie nur eine der folgenden Antworten aus:

- ja
- nein
- weiß ich nicht

## ABSCHLUSS






*Hier haben Sie noch die Möglichkeit niederzuschreiben, was Sie zum Thema Religion und Kirche noch für wichtig ansehen.*

[]Wir freuen uns über Ihre(n) Gedanken!

Bitte geben Sie Ihre Antwort hier ein:

Übermittlung Ihres ausgefüllten Fragebogens:  
Vielen Dank für die Beantwortung des Fragebogens.

# Abrüstung, Waffenhandel und Weltfrieden

Horizontale Prozentuierung						
	Total (Fallzahl)	sehr starke Herausforderung	starke Herausforderung	teils-teils	schwache Herausforderung	sehr schwache Herausforderung
<b>Zur Lage von Religion und Kirche heute</b>						
<b>Total</b>	<b>1.000</b>	<b>64,3</b>	<b>26,6</b>	<b>5,6</b>	<b>1,8</b>	<b>1,7</b>
<b>GESCHLECHT</b>						
Frau	343	74,6	20,7	2,0	0,9	1,7
Mann	549	58,8	30,1	7,3	2,7	1,1
divers	5	60,0	-	-	-	40,0
<b>ALTERSKATEGORIE</b>						
bis 39	24	54,2	29,2	4,2	4,2	8,3
40-49	83	56,6	33,7	4,8	3,6	1,2
50-59	242	65,7	28,5	2,1	1,7	2,1
60-69	261	64,0	24,5	7,7	2,3	1,5
70 und mehr	280	68,9	23,2	5,7	1,4	0,7
<b>SCHULABSCHLUSS</b>						
Volksschule, Hauptschule (NMS)	58	74,1	15,5	5,2	3,4	1,7
Gymnasium mit Matura/Abitur	113	69,0	17,7	5,3	5,3	2,7
Fachhochschule	124	71,0	24,2	2,4	-	2,4
Universität	542	60,9	29,9	6,3	1,7	1,3
<b>LAND</b>						
Österreich	461	63,3	28,4	5,6	2,0	0,7
Deutschland	366	67,8	22,4	4,9	2,5	2,5
Schweiz	52	59,6	36,5	1,9	-	1,9
anderes Land	11	72,7	27,3	-	-	-
<b>RELIGIONSGEMEINSCHAFT</b>						
aus einer Religionsgemeinschaft						
ausgetreten	14	71,4	21,4	-	-	7,1
römisch-katholisch	818	64,2	27,1	5,1	2,0	1,6
protestantisch	56	75,0	14,3	7,1	3,6	-
andere Religionsgemeinschaft	3	66,7	-	33,3	-	-
<b>MIGRATIONSHINTERGRUND</b>						
ja	107	65,4	27,1	3,7	0,9	2,8
nein	759	64,3	26,6	5,5	2,1	1,4
weißlich nicht	31	80,6	12,9	3,2	3,2	-
<b>CLUSTER KIRCHE</b>						
Franziskusfan	678	67,7	25,1	4,4	1,8	1,0
Franziskusympathisant	280	60,0	28,6	8,6	1,4	1,4
Franziskusgegner	38	36,8	36,8	5,3	5,3	15,8
<b>CLUSTER CHALLENGES</b>						
Beruhigte	43	9,3	14,0	11,6	25,6	39,5
Besorgte	422	45,0	41,9	11,8	1,2	-
Bedrohte	531	84,2	15,3	0,2	0,4	-






## Die Arbeitslosigkeit von jungen Menschen in vielen Ländern Europas/der Erde

Horizontale Prozentuierung						
	Total (Fallzahl)	sehr starke Herausforderung	starke Herausforderung	teils-teils	schwache Herausforderung	sehr schwache Herausforderung
Zur Lage von Religion und Kirche heute						
<b>Total</b>	<b>1.000</b>	<b>50,9</b>	<b>38,7</b>	<b>7,2</b>	<b>1,8</b>	<b>1,1</b>
<b>GESCHLECHT</b>						
Frau	343	53,9	39,4	4,4	2,0	0,3
Mann	549	49,9	38,6	8,4	2,0	1,1
divers	5	40,0	20,0	20,0	-	20,0
<b>ALTERSKATEGORIE</b>						
bis 39	24	20,8	54,2	16,7	4,2	4,2
40-49	83	47,0	39,8	10,8	1,2	1,2
50-59	242	50,0	38,4	7,4	3,7	0,4
60-69	261	49,0	42,1	5,0	2,7	1,1
70 und mehr	280	58,2	34,6	6,4	-	0,7
<b>SCHULABSCHLUSS</b>						
Volksschule, Hauptschule (NMS)	58	58,6	37,9	1,7	-	1,7
Gymnasium mit Matura/Abitur	113	48,7	39,8	5,3	5,3	0,9
Fachhochschule	124	47,6	41,9	6,5	3,2	0,8
Universität	542	50,6	38,6	8,7	1,3	0,9
<b>LAND</b>						
Österreich	461	53,6	37,3	7,6	0,9	0,7
Deutschland	366	50,5	38,5	6,3	3,6	1,1
Schweiz	52	46,2	44,2	7,7	1,9	-
anderes Land	11	18,2	72,7	9,1	-	-
<b>RELIGIONSGEMEINSCHAFT</b>						
aus einer Religionsgemeinschaft						
ausgetreten	14	64,3	14,3	21,4	-	-
römisch-katholisch	818	49,9	40,1	7,2	2,0	0,9
protestantisch	56	66,1	28,6	1,8	3,6	-
andere Religionsgemeinschaft	3	66,7	-	-	-	33,3
<b>MIGRATIONSHINTERGRUND</b>						
ja	107	53,3	33,6	7,5	4,7	0,9
nein	759	50,3	40,1	7,1	1,6	0,9
weißlich nicht	31	71,0	22,6	3,2	3,2	-
<b>CLUSTER KIRCHE</b>						
Franziskusfan	678	53,4	37,3	6,8	1,2	0,9
Franziskusympathisant	280	48,9	41,8	7,1	1,8	0,4
Franziskusgegner	38	23,7	36,8	15,8	13,2	10,5
<b>CLUSTER CHALLENGES</b>						
Beruhigte	43	-	16,3	23,3	37,2	23,3
Besorgte	422	28,9	56,9	12,8	0,5	0,2
Bedrohte	531	72,7	25,8	1,5	-	-

# Die Bildung der Menschen

Horizontale Prozentuierung						
	Total (Fallzahl)	sehr starke Herausforderung	starke Herausforderung	teils-teils	schwache Herausforderung	sehr schwache Herausforderung
<b>Zur Lage von Religion und Kirche heute</b>						
<b>Total</b>	<b>1.000</b>	<b>46,3</b>	<b>39,3</b>	<b>10,4</b>	<b>2,0</b>	<b>1,8</b>
<b>GESCHLECHT</b>						
Frau	343	48,1	38,2	11,7	1,2	0,9
Mann	549	45,5	38,8	10,7	2,9	2,0
divers	5	60,0	20,0	-	-	20,0
<b>ALTERSKATEGORIE</b>						
bis 39	24	25,0	50,0	16,7	8,3	-
40-49	83	38,6	38,6	18,1	3,6	1,2
50-59	242	43,0	38,4	13,2	2,5	2,9
60-69	261	44,1	39,1	12,6	3,1	1,1
70 und mehr	280	56,1	36,8	5,4	0,4	1,4
<b>SCHULABSCHLUSS</b>						
Volksschule, Hauptschule (NMS)	58	37,9	48,3	12,1	1,7	-
Gymnasium mit Matura/Abitur	113	48,7	31,9	13,3	2,7	3,5
Fachhochschule	124	43,5	42,7	11,3	1,6	0,8
Universität	542	47,8	37,1	11,3	2,2	1,7
<b>LAND</b>						
Österreich	461	48,6	37,7	11,1	1,7	0,9
Deutschland	366	45,9	38,8	9,8	3,0	2,5
Schweiz	52	36,5	42,3	17,3	1,9	1,9
anderes Land	11	45,5	54,5	-	-	-
<b>RELIGIONSGEMEINSCHAFT</b>						
aus einer Religionsgemeinschaft						
ausgetreten	14	78,6	-	14,3	-	7,1
römisch-katholisch	818	45,5	39,1	11,5	2,3	1,6
protestantisch	56	51,8	42,9	3,6	1,8	-
andere Religionsgemeinschaft	3	66,7	-	-	-	33,3
<b>MIGRATIONSHINTERGRUND</b>						
ja	107	50,5	35,5	11,2	0,9	1,9
nein	759	45,3	39,4	11,2	2,5	1,6
weißlich nicht	31	64,5	25,8	6,5	-	3,2
<b>CLUSTER KIRCHE</b>						
Franziskusfan	678	48,4	39,4	9,1	1,5	1,3
Franziskusympathisant	280	43,2	40,4	12,5	2,5	1,4
Franziskusgegner	38	28,9	31,6	18,4	7,9	13,2
<b>CLUSTER CHALLENGES</b>						
Beruhigte	43	4,7	11,6	18,6	23,3	41,9
Besorgte	422	23,2	55,0	19,2	2,1	-
Bedrohte	531	67,8	29,2	2,8	0,2	-






## Die Vereinsamung der Alten und ihre Pflege

Horizontale Prozentuierung						
	Total (Fallzahl)	sehr starke Herausforderung	starke Herausforderung	teils-teils	schwache Herausforderung	sehr schwache Herausforderung
Zur Lage von Religion und Kirche heute						
<b>Total</b>	<b>1.000</b>	<b>39,9</b>	<b>44,1</b>	<b>11,6</b>	<b>2,8</b>	<b>1,3</b>
<b>GESCHLECHT</b>						
Frau	343	46,6	39,7	11,1	2,3	0,3
Mann	549	33,3	49,4	12,6	3,1	1,6
divers	5	60,0	20,0	20,0	-	-
<b>ALTERSKATEGORIE</b>						
bis 39	24	16,7	54,2	29,2	-	-
40-49	83	44,6	36,1	13,3	3,6	2,4
50-59	242	42,6	41,3	10,7	5,0	0,4
60-69	261	34,1	50,2	11,9	1,9	1,9
70 und mehr	280	40,0	46,1	11,4	1,8	0,7
<b>SCHULABSCHLUSS</b>						
Volksschule, Hauptschule (NMS)	58	43,1	43,1	10,3	1,7	1,7
Gymnasium mit Matura/Abitur	113	38,9	45,1	11,5	2,7	1,8
Fachhochschule	124	37,1	50,0	8,9	3,2	0,8
Universität	542	37,1	45,4	13,5	3,1	0,9
<b>LAND</b>						
Österreich	461	41,6	45,1	10,2	2,4	0,7
Deutschland	366	36,9	44,8	13,4	3,3	1,6
Schweiz	52	25,0	53,8	21,2	-	-
anderes Land	11	45,5	36,4	9,1	9,1	-
<b>RELIGIONSGEMEINSCHAFT</b>						
aus einer Religionsgemeinschaft						
ausgetreten	14	42,9	42,9	14,3	-	-
römisch-katholisch	818	38,8	45,7	11,6	2,8	1,1
protestantisch	56	35,7	42,9	19,6	1,8	-
andere Religionsgemeinschaft	3	66,7	-	-	-	33,3
<b>MIGRATIONSHINTERGRUND</b>						
ja	107	42,1	39,3	17,8	0,9	-
nein	759	37,7	46,6	11,5	2,9	1,3
weißlich nicht	31	51,6	35,5	6,5	6,5	-
<b>CLUSTER KIRCHE</b>						
Franziskusfan	678	42,6	43,8	10,2	2,2	0,7
Franziskusympathisant	280	35,7	45,7	14,3	3,2	1,1
FRanziskusgegner	38	26,3	31,6	18,4	10,5	13,2
<b>CLUSTER CHALLENGES</b>						
Beruhigte	43	4,7	7,0	23,3	34,9	30,2
Besorgte	422	13,0	60,9	22,5	2,8	-
Bedrohte	531	64,4	33,3	2,1	0,2	-

# Die Wahrung aller Menschenrechte

Horizontale Prozentuierung						
	Total (Fallzahl)	sehr starke Herausforderung	starke Herausforderung	teils-teils	schwache Herausforderung	sehr schwache Herausforderung
<b>Zur Lage von Religion und Kirche heute</b>						
<b>Total</b>	<b>1.000</b>	<b>59,4</b>	<b>28,2</b>	<b>8,2</b>	<b>2,2</b>	<b>1,8</b>
<b>GESCHLECHT</b>						
Frau	343	63,6	27,7	7,0	1,5	0,3
Mann	549	55,7	29,9	9,3	2,7	2,4
divers	5	60,0	20,0	-	20,0	-
<b>ALTERSKATEGORIE</b>						
bis 39	24	50,0	25,0	16,7	8,3	-
40-49	83	51,8	34,9	9,6	2,4	1,2
50-59	242	55,0	29,8	9,9	3,3	2,1
60-69	261	59,0	30,7	6,9	1,9	1,5
70 und mehr	280	64,3	25,7	7,1	1,4	1,4
<b>SCHULABSCHLUSS</b>						
Volksschule, Hauptschule (NMS)	58	48,3	39,7	8,6	3,4	-
Gymnasium mit Matura/Abitur	113	58,4	28,3	5,3	4,4	3,5
Fachhochschule	124	59,7	29,8	8,1	0,8	1,6
Universität	542	58,3	28,8	9,2	2,2	1,5
<b>LAND</b>						
Österreich	461	55,7	31,9	9,5	2,0	0,9
Deutschland	366	63,1	25,4	6,6	2,5	2,5
Schweiz	52	59,6	28,8	7,7	3,8	-
anderes Land	11	63,6	27,3	9,1	-	-
<b>RELIGIONSGEMEINSCHAFT</b>						
aus einer Religionsgemeinschaft						
ausgetreten	14	50,0	35,7	7,1	7,1	-
römisch-katholisch	818	57,9	29,7	8,6	2,2	1,6
protestantisch	56	76,8	14,3	7,1	1,8	-
andere Religionsgemeinschaft	3	33,3	-	-	33,3	33,3
<b>MIGRATIONSHINTERGRUND</b>						
ja	107	61,7	29,0	7,5	0,9	0,9
nein	759	57,7	29,6	8,7	2,5	1,4
weißlich nicht	31	77,4	9,7	3,2	3,2	6,5
<b>CLUSTER KIRCHE</b>						
Franziskusfan	678	63,6	27,7	5,8	1,5	1,2
Franziskusympathisant	280	53,2	28,9	13,2	3,6	1,1
FRanziskusgegner	38	26,3	34,2	15,8	5,3	18,4
<b>CLUSTER CHALLENGES</b>						
Beruhigte	43	2,3	9,3	11,6	34,9	41,9
Besorgte	422	29,6	50,5	17,8	1,7	-
Bedrohte	531	87,4	12,2	0,4	-	-

# Digitalisierung, Informatisierung und ihre Auswirkungen auf Arbeit und Soziales

Horizontale Prozentuierung						
	Total (Fallzahl)	sehr starke Herausforderung	starke Herausforderung	teils-teils	schwache Herausforderung	sehr schwache Herausforderung
Zur Lage von Religion und Kirche heute						
<b>Total</b>	<b>1.000</b>	<b>27,7</b>	<b>45,0</b>	<b>22,1</b>	<b>3,7</b>	<b>1,2</b>
<b>GESCHLECHT</b>						
Frau	343	32,9	42,6	20,4	3,8	0,3
Mann	549	23,1	47,5	23,7	4,0	1,6
divers	5	40,0	40,0	20,0	-	-
<b>ALTERSKATEGORIE</b>						
bis 39	24	25,0	45,8	16,7	8,3	4,2
40-49	83	32,5	36,1	21,7	7,2	2,4
50-59	242	29,8	43,4	20,7	5,4	0,8
60-69	261	23,4	50,2	23,0	2,7	0,8
70 und mehr	280	26,8	46,4	23,6	2,1	1,1
<b>SCHULABSCHLUSS</b>						
Volksschule, Hauptschule (NMS)	58	24,1	44,8	25,9	5,2	-
Gymnasium mit Matura/Abitur	113	26,5	40,7	26,5	5,3	0,9
Fachhochschule	124	27,4	43,5	23,4	4,8	0,8
Universität	542	26,0	48,0	21,6	3,1	1,3
<b>LAND</b>						
Österreich	461	24,7	47,5	22,8	4,6	0,4
Deutschland	366	30,1	42,9	22,4	3,0	1,6
Schweiz	52	26,9	46,2	21,2	3,8	1,9
anderes Land	11	18,2	54,5	18,2	9,1	-
<b>RELIGIONSGEMEINSCHAFT</b>						
aus einer Religionsgemeinschaft						
ausgetreten	14	21,4	64,3	14,3	-	-
römisch-katholisch	818	26,8	45,6	22,5	4,2	1,0
protestantisch	56	30,4	41,1	26,8	-	1,8
andere Religionsgemeinschaft	3	-	66,7	-	-	33,3
<b>MIGRATIONSHINTERGRUND</b>						
ja	107	22,4	46,7	25,2	4,7	0,9
nein	759	27,1	45,5	22,5	3,7	1,2
weißlich nicht	31	38,7	41,9	12,9	6,5	-
<b>CLUSTER KIRCHE</b>						
Franziskusfan	678	29,4	47,1	19,2	3,2	0,7
Franziskusympathisant	280	25,0	39,6	30,0	4,3	1,1
FRanziskusgegner	38	21,1	42,1	18,4	7,9	10,5
<b>CLUSTER CHALLENGES</b>						
Beruhigte	43	4,7	11,6	30,2	25,6	27,9
Besorgte	422	11,4	42,9	39,6	5,5	-
Bedrohte	531	42,7	49,0	7,7	0,6	-



# Gerechtigkeit in der Einen Welt

Horizontale Prozentuierung						
	Total (Fallzahl)	sehr starke Herausforderung	starke Herausforderung	teils-teils	schwache Herausforderung	sehr schwache Herausforderung
<b>Zur Lage von Religion und Kirche heute</b>						
<b>Total</b>	<b>1.000</b>	<b>58,9</b>	<b>27,6</b>	<b>8,1</b>	<b>3,0</b>	<b>2,1</b>
<b>GESCHLECHT</b>						
Frau	343	65,6	24,8	6,7	1,5	1,5
Mann	549	55,2	29,3	9,3	3,6	2,6
divers	5	60,0	40,0	-	-	-
<b>ALTERSKATEGORIE</b>						
bis 39	24	41,7	37,5	16,7	-	4,2
40-49	83	63,9	19,3	10,8	6,0	-
50-59	242	60,7	26,4	6,6	3,3	2,9
60-69	261	56,3	32,6	6,1	3,1	1,9
70 und mehr	280	60,7	25,7	10,0	1,4	2,1
<b>SCHULABSCHLUSS</b>						
Volksschule, Hauptschule (NMS)	58	51,7	37,9	6,9	1,7	1,7
Gymnasium mit Matura/Abitur	113	62,8	21,2	8,0	3,5	4,4
Fachhochschule	124	56,5	29,0	11,3	1,6	1,6
Universität	542	57,9	29,0	8,5	2,8	1,8
<b>LAND</b>						
Österreich	461	57,5	28,2	10,6	2,2	1,5
Deutschland	366	62,0	26,2	5,5	3,3	3,0
Schweiz	52	55,8	34,6	5,8	1,9	1,9
anderes Land	11	63,6	27,3	9,1	-	-
<b>RELIGIONSGEMEINSCHAFT</b>						
aus einer Religionsgemeinschaft						
ausgetreten	14	50,0	50,0	-	-	-
römisch-katholisch	818	58,9	27,5	8,7	2,7	2,2
protestantisch	56	67,9	25,0	3,6	1,8	1,8
andere Religionsgemeinschaft	3	66,7	-	-	33,3	-
<b>MIGRATIONSHINTERGRUND</b>						
ja	107	57,9	29,0	7,5	4,7	0,9
nein	759	59,3	27,5	8,6	2,5	2,1
weißlich nicht	31	64,5	22,6	3,2	3,2	6,5
<b>CLUSTER KIRCHE</b>						
Franziskusfan	678	65,2	25,5	5,3	2,4	1,2
Franziskusympathisant	280	48,6	31,1	14,3	3,6	2,5
FRanziskusgegner	38	21,1	39,5	13,2	10,5	15,8
<b>CLUSTER CHALLENGES</b>						
Beruhigte	43	-	4,7	7,0	39,5	48,8
Besorgte	422	28,2	50,2	17,8	3,1	-
Bedrohte	531	87,9	11,5	0,6	-	-

# Migration und Flucht

Horizontale Prozentuierung						
	Total (Fallzahl)	sehr starke Herausforderung	starke Herausforderung	teils-teils	schwache Herausforderung	sehr schwache Herausforderung
<b>Zur Lage von Religion und Kirche heute</b>						
<b>Total</b>	<b>1.000</b>	<b>59,0</b>	<b>30,0</b>	<b>7,1</b>	<b>1,1</b>	<b>2,4</b>
<b>GESCHLECHT</b>						
Frau	343	67,9	26,8	2,6	0,3	2,3
Mann	549	53,4	32,8	10,2	1,6	2,0
divers	5	60,0	-	-	-	40,0
<b>ALTERSKATEGORIE</b>						
bis 39	24	54,2	29,2	8,3	-	8,3
40-49	83	57,8	32,5	7,2	1,2	1,2
50-59	242	62,4	26,4	5,4	1,2	4,5
60-69	261	59,0	30,7	7,7	1,1	1,5
70 und mehr	280	56,8	32,5	8,6	1,1	1,1
<b>SCHULABSCHLUSS</b>						
Volksschule, Hauptschule (NMS)	58	51,7	34,5	12,1	-	1,7
Gymnasium mit Matura/Abitur	113	62,8	25,7	6,2	0,9	4,4
Fachhochschule	124	59,7	31,5	6,5	-	2,4
Universität	542	57,7	31,4	7,4	1,3	2,2
<b>LAND</b>						
Österreich	461	58,1	31,0	8,9	0,7	1,3
Deutschland	366	60,4	29,0	5,5	1,6	3,6
Schweiz	52	55,8	34,6	5,8	1,9	1,9
anderes Land	11	63,6	27,3	9,1	-	-
<b>RELIGIONSGEMEINSCHAFT</b>						
aus einer Religionsgemeinschaft						
ausgetreten	14	57,1	35,7	-	-	7,1
römisch-katholisch	818	59,3	29,8	7,3	1,2	2,3
protestantisch	56	55,4	35,7	7,1	-	1,8
andere Religionsgemeinschaft	3	66,7	-	33,3	-	-
<b>MIGRATIONSHINTERGRUND</b>						
ja	107	57,9	28,0	10,3	0,9	2,8
nein	759	58,4	31,1	7,1	1,2	2,2
weißlich nicht	31	77,4	16,1	3,2	-	3,2
<b>CLUSTER KIRCHE</b>						
Franziskusfan	678	63,1	29,1	5,0	0,7	1,5
Franziskusympathisant	280	52,9	32,5	10,7	1,8	2,1
Franziskusgegner	38	28,9	28,9	18,4	2,6	21,1
<b>CLUSTER CHALLENGES</b>						
Beruhigte	43	4,7	2,3	16,3	20,9	55,8
Besorgte	422	35,5	48,6	14,5	0,5	-
Bedrohte	531	81,9	17,5	0,6	-	-

# Ökologie und Klimawandel

Horizontale Prozentuierung						
	Total (Fallzahl)	sehr starke Herausforderung	starke Herausforderung	teils-teils	schwache Herausforderung	sehr schwache Herausforderung
<b>Zur Lage von Religion und Kirche heute</b>						
<b>Total</b>	<b>1.000</b>	<b>73,5</b>	<b>16,9</b>	<b>4,5</b>	<b>2,1</b>	<b>2,7</b>
<b>GESCHLECHT</b>						
Frau	343	79,0	15,7	1,7	1,2	2,3
Mann	549	70,3	17,9	6,6	2,9	2,4
divers	5	60,0	-	-	-	40,0
<b>ALTERSKATEGORIE</b>						
bis 39	24	70,8	12,5	4,2	-	12,5
40-49	83	83,1	7,2	6,0	1,2	2,4
50-59	242	74,0	16,5	3,3	2,5	3,7
60-69	261	72,0	19,2	4,6	1,9	2,3
70 und mehr	280	71,8	18,6	5,7	2,9	1,1
<b>SCHULABSCHLUSS</b>						
Volksschule, Hauptschule (NMS)	58	69,0	17,2	6,9	5,2	1,7
Gymnasium mit Matura/Abitur	113	73,5	14,2	3,5	4,4	4,4
Fachhochschule	124	67,7	25,8	4,0	-	2,4
Universität	542	74,9	15,7	5,2	2,0	2,2
<b>LAND</b>						
Österreich	461	74,2	16,7	5,4	2,4	1,3
Deutschland	366	73,0	17,2	3,6	2,2	4,1
Schweiz	52	75,0	19,2	1,9	1,9	1,9
anderes Land	11	81,8	9,1	9,1	-	-
<b>RELIGIONSGEMEINSCHAFT</b>						
aus einer Religionsgemeinschaft						
ausgetreten	14	85,7	-	7,1	-	7,1
römisch-katholisch	818	73,5	17,1	4,5	2,3	2,6
protestantisch	56	75,0	17,9	5,4	-	1,8
andere Religionsgemeinschaft	3	66,7	-	33,3	-	-
<b>MIGRATIONSHINTERGRUND</b>						
ja	107	72,0	17,8	5,6	0,9	3,7
nein	759	73,5	17,1	4,7	2,2	2,4
weißlich nicht	31	83,9	6,5	-	6,5	3,2
<b>CLUSTER KIRCHE</b>						
Franziskusfan	678	79,6	13,9	3,1	0,9	2,1
Franziskusympathisant	280	65,0	22,9	6,1	3,6	2,5
Franziskusgegner	38	28,9	23,7	18,4	13,2	15,8
<b>CLUSTER CHALLENGES</b>						
Beruhigte	43	-	2,3	2,3	34,9	60,5
Besorgte	422	60,7	27,5	9,5	1,4	0,2
Bedrohte	531	89,8	9,4	0,8	-	-






# Hinsichtlich der Politik im Umgang mit Flüchtlingen in unserem Land ist mein dominantes Gefühl...

Horizontale Prozentuierung				
	Total (Fallzahl)	Ärger	Sorge	Zuversicht
<b>Zur Lage von Religion und Kirche heute</b>				
<b>Total</b>	<b>1.000</b>	<b>17,2</b>	<b>63,7</b>	<b>17,3</b>
<b>GESCHLECHT</b>				
Frau	343	16,6	66,5	16,9
Mann	549	19,1	63,0	17,9
divers	5	40,0	20,0	40,0
<b>ALTERSKATEGORIE</b>				
bis 39	24	25,0	33,3	41,7
40-49	83	22,9	53,0	24,1
50-59	242	18,2	64,9	16,9
60-69	261	14,9	67,4	17,6
70 und mehr	280	19,6	66,1	14,3
<b>SCHULABSCHLUSS</b>				
Volksschule, Hauptschule (NMS)	58	13,8	70,7	15,5
Gymnasium mit Matura/Abitur	113	14,2	67,3	18,6
Fachhochschule	124	19,4	61,3	19,4
Universität	542	19,6	62,7	17,7
<b>LAND</b>				
Österreich	461	22,6	64,4	13,0
Deutschland	366	14,8	62,6	22,7
Schweiz	52	7,7	69,2	23,1
anderes Land	11	9,1	90,9	-
<b>RELIGIONSGEMEINSCHAFT</b>				
aus einer Religionsgemeinschaft				
ausgetreten	14	21,4	64,3	14,3
römisch-katholisch	818	18,0	64,8	17,2
protestantisch	56	25,0	55,4	19,6
andere Religionsgemeinschaft	3	-	66,7	33,3
<b>MIGRATIONSHINTERGRUND</b>				
ja	107	16,8	66,4	16,8
nein	759	18,4	64,3	17,3
weißlich nicht	31	19,4	51,6	29,0
<b>CLUSTER KIRCHE</b>				
Franziskusfan	678	17,3	64,5	15,6
Franziskusympathisant	280	16,8	62,9	20,4
Franziskusgegner	38	21,1	55,3	23,7
<b>CLUSTER CHALLENGES</b>				
Beruhigte	43	27,9	41,9	27,9
Besorgte	422	16,1	61,6	20,6
Bedrohte	531	17,3	67,0	13,7






# Viktor Orban hat die Balkanroute mit einem Zaun geschlossen und lässt keine Flüchtlinge ins Land.

Horizontale Prozentuierung						
	Total (Fallzahl)	ich finde diese Maßnahme voll und ganz richtig	ich finde diese Maßnahme richtig	teils-teils	ich finde diese Maßnahme nicht richtig	ich finde diese Maßnahme ganz und gar nicht richtig
<b>Zur Lage von Religion und Kirche heute</b>						
<b>Total</b>	<b>1.000</b>	<b>4,6</b>	<b>5,4</b>	<b>14,4</b>	<b>23,4</b>	<b>50,6</b>
<b>GESCHLECHT</b>						
Frau	343	3,8	2,9	14,3	23,3	55,7
Mann	549	4,9	6,9	12,8	25,5	49,9
divers	5	20,0	-	40,0	-	40,0
<b>ALTERSKATEGORIE</b>						
bis 39	24	20,8	4,2	16,7	8,3	50,0
40-49	83	6,0	9,6	15,7	25,3	43,4
50-59	242	4,5	2,5	14,0	22,3	56,6
60-69	261	3,1	3,4	14,2	25,3	54,0
70 und mehr	280	4,3	7,9	11,8	27,5	48,6
<b>SCHULABSCHLUSS</b>						
Volksschule, Hauptschule (NMS)	58	5,2	6,9	17,2	34,5	36,2
Gymnasium mit Matura/Abitur	113	3,5	4,4	14,2	22,1	55,8
Fachhochschule	124	4,8	5,6	12,1	22,6	54,8
Universität	542	5,2	4,8	13,7	24,7	51,7
<b>LAND</b>						
Österreich	461	5,2	6,9	17,8	24,1	46,0
Deutschland	366	4,6	3,8	7,9	24,9	58,7
Schweiz	52	-	3,8	5,8	26,9	63,5
anderes Land	11	-	-	18,2	36,4	45,5
<b>RELIGIONSGEMEINSCHAFT</b>						
aus einer Religionsgemeinschaft						
ausgetreten	14	7,1	-	14,3	35,7	42,9
römisch-katholisch	818	4,6	5,6	13,2	24,8	51,7
protestantisch	56	1,8	3,6	12,5	21,4	60,7
andere Religionsgemeinschaft	3	-	-	100,0	-	-
<b>MIGRATIONSHINTERGRUND</b>						
ja	107	5,6	4,7	11,2	20,6	57,9
nein	759	4,1	5,3	13,8	25,4	51,4
weißlich nicht	31	9,7	9,7	12,9	19,4	48,4
<b>CLUSTER KIRCHE</b>						
Franziskusfan	678	3,1	3,2	11,8	22,1	57,4
Franziskusympathisant	280	4,3	7,5	19,3	28,9	40,0
FRanziskusgegner	38	34,2	28,9	26,3	2,6	7,9
<b>CLUSTER CHALLENGES</b>						
Beruhigte	43	30,2	7,0	11,6	23,3	25,6
Besorgte	422	4,7	9,7	15,4	27,0	41,7
Bedrohte	531	2,4	1,9	13,9	20,3	59,7






# Angela Merkel hat nicht nur viele schutzsuchende Menschen, sondern auch die Würde des Menschen gerettet.

Horizontale Prozentuierung						
	Total (Fallzahl)	ich finde diese Maßnahme voll und ganz richtig	ich finde diese Maßnahme richtig	teils-teils	ich finde diese Maßnahme nicht richtig	ich finde diese Maßnahme ganz und gar nicht richtig
<b>Zur Lage von Religion und Kirche heute</b>						
<b>Total</b>	<b>1.000</b>	<b>37,9</b>	<b>31,5</b>	<b>19,1</b>	<b>5,1</b>	<b>4,8</b>
<b>GESCHLECHT</b>						
Frau	343	39,7	35,3	19,2	2,3	3,5
Mann	549	38,4	31,5	18,0	6,7	5,3
divers	5	40,0	-	20,0	-	40,0
<b>ALTERSKATEGORIE</b>						
bis 39	24	37,5	29,2	4,2	4,2	25,0
40-49	83	32,5	28,9	22,9	6,0	9,6
50-59	242	36,4	40,1	15,7	3,3	4,5
60-69	261	44,1	29,5	19,2	6,9	0,4
70 und mehr	280	37,9	31,1	20,7	4,6	5,7
<b>SCHULABSCHLUSS</b>						
Volksschule, Hauptschule (NMS)	58	22,4	44,8	19,0	5,2	8,6
Gymnasium mit Matura/Abitur	113	38,1	38,1	16,8	3,5	3,5
Fachhochschule	124	39,5	33,1	19,4	3,2	4,8
Universität	542	40,2	31,0	17,9	5,7	5,2
<b>LAND</b>						
Österreich	461	30,8	35,4	21,9	5,6	6,3
Deutschland	366	47,8	29,8	14,5	4,4	3,6
Schweiz	52	51,9	30,8	13,5	3,8	-
anderes Land	11	27,3	45,5	18,2	9,1	-
<b>RELIGIONSGEMEINSCHAFT</b>						
aus einer Religionsgemeinschaft						
ausgetreten	14	28,6	42,9	21,4	7,1	-
römisch-katholisch	818	38,4	32,8	18,8	5,1	4,9
protestantisch	56	53,6	32,1	8,9	1,8	3,6
andere Religionsgemeinschaft	3	-	33,3	33,3	-	33,3
<b>MIGRATIONSHINTERGRUND</b>						
ja	107	43,9	36,4	12,1	2,8	4,7
nein	759	38,1	32,8	19,4	5,4	4,3
weißlich nicht	31	41,9	22,6	16,1	3,2	16,1
<b>CLUSTER KIRCHE</b>						
Franziskusfan	678	45,0	29,1	18,3	3,4	1,9
Franziskusympathisant	280	25,4	40,0	20,7	7,1	6,8
Franziskusgegner	38	2,6	10,5	23,7	21,1	42,1
<b>CLUSTER CHALLENGES</b>						
Beruhigte	43	25,6	11,6	11,6	16,3	32,6
Besorgte	422	30,6	34,1	22,5	7,1	4,3
Bedrohte	531	44,6	30,9	17,1	2,6	3,0

Die Kirche in meinem Land beschäftigt sich so viel mit dem Umbau der Strukturen (Pfarrgemeinden, pastorale Großräume), dass sie keine Zeit und Kraft mehr für menschnennahe Seelsorge hat.






Horizontale Prozentuierung						
	Total (Fallzahl)	stimme voll und ganz zu	stimme zu	teils-teils	stimme nicht zu	stimme überhaupt nicht zu
Zur Lage von Religion und Kirche heute						
<b>Total</b>	<b>1.000</b>	<b>29,7</b>	<b>31,8</b>	<b>22,5</b>	<b>6,7</b>	<b>1,9</b>
<b>GESCHLECHT</b>						
Frau	343	31,5	33,2	24,2	8,5	2,6
Mann	549	32,8	36,1	23,3	6,4	1,5
divers	5	20,0	40,0	20,0	20,0	-
<b>ALTERSKATEGORIE</b>						
bis 39	24	16,7	29,2	37,5	8,3	8,3
40-49	83	22,9	39,8	24,1	10,8	2,4
50-59	242	28,9	36,4	24,8	7,4	2,5
60-69	261	29,5	36,4	25,3	7,7	1,1
70 und mehr	280	41,8	31,4	20,0	5,4	1,4
<b>SCHULABSCHLUSS</b>						
Volksschule, Hauptschule (NMS)	58	37,9	31,0	25,9	5,2	-
Gymnasium mit Matura/Abitur	113	29,2	33,6	27,4	5,3	4,4
Fachhochschule	124	37,1	39,5	15,3	6,5	1,6
Universität	542	30,6	35,2	24,2	8,5	1,5
<b>LAND</b>						
Österreich	461	29,5	35,6	23,9	9,1	2,0
Deutschland	366	38,5	35,0	20,8	4,4	1,4
Schweiz	52	17,3	30,8	38,5	9,6	3,8
anderes Land	11	27,3	45,5	27,3	-	-
<b>RELIGIONSGEMEINSCHAFT</b>						
aus einer Religionsgemeinschaft						
ausgetreten	14	21,4	42,9	35,7	-	-
römisch-katholisch	818	33,0	34,0	23,6	7,3	2,1
protestantisch	56	23,2	48,2	19,6	8,9	-
andere Religionsgemeinschaft	3	-	-	100,0	-	-
<b>MIGRATIONSHINTERGRUND</b>						
ja	107	32,7	38,3	20,6	5,6	2,8
nein	759	31,9	35,0	24,1	7,2	1,7
weißlich nicht	31	35,5	22,6	22,6	16,1	3,2
<b>CLUSTER KIRCHE</b>						
Franziskusfan	678	32,4	33,2	17,7	5,0	1,0
Franziskusympathisant	280	22,9	30,4	34,6	9,6	2,5
Franziskusgegner	38	34,2	21,1	15,8	15,8	13,2
<b>CLUSTER CHALLENGES</b>						
Beruhigte	43	20,9	11,6	41,9	9,3	7,0
Besorgte	422	28,7	30,3	23,2	9,2	1,4
Bedrohte	531	31,5	34,8	20,2	4,5	1,9

**Die sonntägliche Feier der Eucharistie in lebendigen Gemeinden ist wichtiger als das Festhalten an der Ehelosigkeit der Priester.**






Horizontale Prozentuierung						
	Total (Fallzahl)	stimme voll und ganz zu	stimme zu	teils-teils	stimme nicht zu	stimme überhaupt nicht zu
Zur Lage von Religion und Kirche heute						
<b>Total</b>	<b>1.000</b>	<b>60,3</b>	<b>15,1</b>	<b>7,4</b>	<b>3,4</b>	<b>6,3</b>
<b>GESCHLECHT</b>						
Frau	343	64,7	15,5	9,6	3,2	7,0
Mann	549	65,8	16,8	7,5	3,8	6,2
divers	5	40,0	-	-	20,0	40,0
<b>ALTERSKATEGORIE</b>						
bis 39	24	62,5	16,7	4,2	8,3	8,3
40-49	83	59,0	18,1	9,6	2,4	10,8
50-59	242	66,1	12,0	7,0	5,4	9,5
60-69	261	61,3	22,6	9,2	1,9	5,0
70 und mehr	280	69,6	13,6	8,6	3,9	4,3
<b>SCHULABSCHLUSS</b>						
Volksschule, Hauptschule (NMS)	58	60,3	19,0	13,8	6,9	-
Gymnasium mit Matura/Abitur	113	61,1	10,6	10,6	8,0	9,7
Fachhochschule	124	61,3	16,9	12,1	4,0	5,6
Universität	542	67,3	17,3	6,1	2,2	7,0
<b>LAND</b>						
Österreich	461	65,9	16,5	7,2	4,6	5,9
Deutschland	366	65,3	15,3	9,3	3,0	7,1
Schweiz	52	57,7	19,2	9,6	1,9	11,5
anderes Land	11	63,6	27,3	-	-	9,1
<b>RELIGIONSGEMEINSCHAFT</b>						
aus einer Religionsgemeinschaft						
ausgetreten	14	42,9	21,4	7,1	7,1	21,4
römisch-katholisch	818	65,8	16,0	8,2	3,5	6,5
protestantisch	56	62,5	17,9	8,9	3,6	7,1
andere Religionsgemeinschaft	3	66,7	-	33,3	-	-
<b>MIGRATIONSHINTERGRUND</b>						
ja	107	59,8	14,0	10,3	4,7	11,2
nein	759	65,9	16,7	8,0	3,3	6,1
weißlich nicht	31	64,5	12,9	6,5	9,7	6,5
<b>CLUSTER KIRCHE</b>						
Franziskusfan	678	79,1	8,6	1,8	-	-
Franziskusympathisant	280	22,9	31,4	19,6	8,9	16,8
Franziskusgegner	38	5,3	10,5	18,4	23,7	42,1
<b>CLUSTER CHALLENGES</b>						
Beruhigte	43	34,9	23,3	4,7	7,0	20,9
Besorgte	422	57,1	18,0	8,3	4,5	5,0
Bedrohte	531	65,2	12,1	7,0	2,3	6,2



## Es sollen in der katholischen Kirche neue Wege des Zugangs zum Priesteramt eröffnet werden.

Horizontale Prozentuierung						
	Total (Fallzahl)	stimme voll und ganz zu	stimme zu	teils-teils	stimme nicht zu	stimme überhaupt nicht zu
Zur Lage von Religion und Kirche heute						
<b>Total</b>	<b>1.000</b>	<b>71,2</b>	<b>14,4</b>	<b>4,1</b>	<b>1,3</b>	<b>1,6</b>
<b>GESCHLECHT</b>						
Frau	343	81,9	12,0	4,1	0,9	1,2
Mann	549	74,7	17,5	4,6	1,8	1,5
divers	5	40,0	-	20,0	-	40,0
<b>ALTERSKATEGORIE</b>						
bis 39	24	75,0	4,2	8,3	4,2	8,3
40-49	83	69,9	18,1	6,0	2,4	3,6
50-59	242	80,6	10,7	5,0	1,7	2,1
60-69	261	72,4	21,1	5,4	0,4	0,8
70 und mehr	280	80,7	14,3	2,5	1,8	0,7
<b>SCHULABSCHLUSS</b>						
Volksschule, Hauptschule (NMS)	58	69,0	27,6	3,4	-	-
Gymnasium mit Matura/Abitur	113	75,2	18,6	1,8	0,9	3,5
Fachhochschule	124	83,1	9,7	6,5	0,8	-
Universität	542	78,0	13,5	4,8	2,0	1,7
<b>LAND</b>						
Österreich	461	76,8	15,0	4,6	1,3	2,4
Deutschland	366	75,7	16,9	4,9	1,6	0,8
Schweiz	52	88,5	9,6	1,9	-	-
anderes Land	11	100,0	-	-	-	-
<b>RELIGIONSGEMEINSCHAFT</b>						
aus einer Religionsgemeinschaft						
ausgetreten	14	50,0	28,6	21,4	-	-
römisch-katholisch	818	78,2	14,7	3,9	1,5	1,7
protestantisch	56	75,0	19,6	5,4	-	-
andere Religionsgemeinschaft	3	33,3	33,3	-	33,3	-
<b>MIGRATIONSHINTERGRUND</b>						
ja	107	76,6	13,1	8,4	-	1,9
nein	759	77,3	16,1	3,7	1,6	1,3
weißlich nicht	31	74,2	6,5	9,7	3,2	6,5
<b>CLUSTER KIRCHE</b>						
Franziskusfan	678	81,6	7,4	0,4	-	-
Franziskusympathisant	280	55,7	32,9	10,4	1,1	-
Franziskusgegner	38	2,6	5,3	23,7	26,3	42,1
<b>CLUSTER CHALLENGES</b>						
Beruhigte	43	46,5	14,0	11,6	7,0	11,6
Besorgte	422	65,6	18,5	5,5	1,9	1,4
Bedrohte	531	77,8	11,3	2,4	0,4	0,9






**Auch die katholische Kirche wird um die Ordination (Priesterweihe) von Frauen nicht herumkommen.**

Horizontale Prozentuierung						
	Total (Fallzahl)	stimme voll und ganz zu	stimme zu	teils-teils	stimme nicht zu	stimme überhaupt nicht zu
Zur Lage von Religion und Kirche heute						
<b>Total</b>	<b>1.000</b>	<b>58,7</b>	<b>17,2</b>	<b>9,6</b>	<b>3,3</b>	<b>3,8</b>
<b>GESCHLECHT</b>						
Frau	343	70,6	16,0	8,2	1,7	3,5
Mann	549	60,1	20,0	11,8	4,2	3,8
divers	5	40,0	-	-	-	60,0
<b>ALTERSKATEGORIE</b>						
bis 39	24	54,2	12,5	12,5	4,2	16,7
40-49	83	65,1	10,8	12,0	6,0	6,0
50-59	242	68,6	14,5	8,7	2,9	5,4
60-69	261	60,9	21,8	11,9	3,1	2,3
70 und mehr	280	63,6	21,1	9,3	3,2	2,9
<b>SCHULABSCHLUSS</b>						
Volksschule, Hauptschule (NMS)	58	53,4	29,3	13,8	1,7	1,7
Gymnasium mit Matura/Abitur	113	64,6	16,8	8,8	4,4	5,3
Fachhochschule	124	66,1	13,7	14,5	2,4	3,2
Universität	542	65,3	17,9	9,0	3,5	4,2
<b>LAND</b>						
Österreich	461	63,3	17,1	11,3	3,5	4,8
Deutschland	366	62,6	21,0	9,3	3,3	3,8
Schweiz	52	86,5	7,7	3,8	1,9	-
anderes Land	11	27,3	45,5	27,3	-	-
<b>RELIGIONSGEMEINSCHAFT</b>						
aus einer Religionsgemeinschaft						
ausgetreten	14	64,3	14,3	7,1	7,1	7,1
römisch-katholisch	818	63,3	18,5	10,8	3,4	4,0
protestantisch	56	75,0	19,6	3,6	-	1,8
andere Religionsgemeinschaft	3	33,3	-	33,3	33,3	-
<b>MIGRATIONSHINTERGRUND</b>						
ja	107	64,5	15,9	8,4	4,7	6,5
nein	759	64,4	18,4	10,5	3,0	3,6
weißlich nicht	31	48,4	25,8	12,9	6,5	6,5
<b>CLUSTER KIRCHE</b>						
Franziskusfan	678	67,7	14,5	5,9	0,9	0,4
Franziskusympathisant	280	44,3	26,1	19,6	7,1	2,9
Franziskusgegner	38	7,9	-	2,6	18,4	71,1
<b>CLUSTER CHALLENGES</b>						
Beruhigte	43	41,9	4,7	11,6	14,0	18,6
Besorgte	422	50,9	21,1	12,6	3,8	4,5
Bedrohte	531	66,5	15,1	7,2	2,1	2,1






Es ist nichts dagegen einzuwenden, dass religiöse Symbole (Kreuze, Segnungen) für politische Zwecke eingesetzt werden.

Horizontale Prozentuierung						
	Total (Fallzahl)	stimme voll und ganz zu	stimme zu	teils-teils	stimme nicht zu	stimme überhaupt nicht zu
Zur Lage von Religion und Kirche heute						
<b>Total</b>	<b>1.000</b>	<b>3,0</b>	<b>6,7</b>	<b>18,0</b>	<b>23,8</b>	<b>41,0</b>
<b>GESCHLECHT</b>						
Frau	343	3,2	5,8	19,8	25,1	46,1
Mann	549	3,1	7,7	18,8	26,0	44,4
divers	5	-	40,0	40,0	20,0	-
<b>ALTERSKATEGORIE</b>						
bis 39	24	8,3	8,3	8,3	41,7	33,3
40-49	83	4,8	7,2	14,5	21,7	51,8
50-59	242	2,1	2,9	20,7	21,1	53,3
60-69	261	1,1	7,7	18,8	30,3	42,1
70 und mehr	280	5,0	10,4	20,7	25,0	38,9
<b>SCHULABSCHLUSS</b>						
Volksschule, Hauptschule (NMS)	58	6,9	13,8	20,7	27,6	31,0
Gymnasium mit Matura/Abitur	113	3,5	10,6	18,6	27,4	39,8
Fachhochschule	124	3,2	8,9	25,0	18,5	44,4
Universität	542	2,6	5,0	17,7	26,6	48,2
<b>LAND</b>						
Österreich	461	3,9	6,7	15,2	22,8	51,4
Deutschland	366	2,5	7,7	21,3	29,8	38,8
Schweiz	52	1,9	11,5	40,4	17,3	28,8
anderes Land	11	-	-	18,2	45,5	36,4
<b>RELIGIONSGEMEINSCHAFT</b>						
aus einer Religionsgemeinschaft						
ausgetreten	14	-	-	21,4	7,1	71,4
römisch-katholisch	818	2,9	7,1	19,6	25,9	44,5
protestantisch	56	5,4	7,1	14,3	28,6	44,6
andere Religionsgemeinschaft	3	-	33,3	33,3	-	33,3
<b>MIGRATIONSHINTERGRUND</b>						
ja	107	4,7	7,5	15,0	24,3	48,6
nein	759	2,4	7,1	20,0	26,1	44,4
weißlich nicht	31	12,9	9,7	16,1	19,4	41,9
<b>CLUSTER KIRCHE</b>						
Franziskusfan	678	2,4	5,9	17,4	24,3	39,4
Franziskusympathisant	280	2,9	7,1	16,1	25,0	48,6
Franziskusgegner	38	15,8	18,4	42,1	7,9	15,8
<b>CLUSTER CHALLENGES</b>						
Beruhigte	43	9,3	14,0	27,9	18,6	20,9
Besorgte	422	2,8	6,6	20,4	27,7	35,3
Bedrohte	531	2,6	6,2	15,3	21,3	47,3






**Nicht wenige Menschen hungern nach gediegener spiritueller Nahrung. Aber sie finden diese kaum noch in ihrer Kirche.**

Horizontale Prozentuierung						
	Total (Fallzahl)	stimme voll und ganz zu	stimme zu	teils-teils	stimme nicht zu	stimme überhaupt nicht zu
Zur Lage von Religion und Kirche heute						
<b>Total</b>	<b>1.000</b>	<b>20,4</b>	<b>33,1</b>	<b>32,5</b>	<b>5,4</b>	<b>1,2</b>
<b>GESCHLECHT</b>						
Frau	343	25,4	30,6	36,4	6,4	1,2
Mann	549	20,0	39,2	34,4	5,5	0,9
divers	5	40,0	-	40,0	-	20,0
<b>ALTERSKATEGORIE</b>						
bis 39	24	20,8	50,0	25,0	-	4,2
40-49	83	25,3	20,5	45,8	8,4	-
50-59	242	25,2	33,5	33,1	6,2	2,1
60-69	261	20,3	37,9	33,3	7,3	1,1
70 und mehr	280	20,7	39,3	35,7	3,9	0,4
<b>SCHULABSCHLUSS</b>						
Volksschule, Hauptschule (NMS)	58	19,0	37,9	36,2	6,9	-
Gymnasium mit Matura/Abitur	113	20,4	39,8	28,3	9,7	1,8
Fachhochschule	124	20,2	39,5	37,1	2,4	0,8
Universität	542	23,4	33,2	35,8	6,3	1,3
<b>LAND</b>						
Österreich	461	21,3	36,0	36,2	5,9	0,7
Deutschland	366	24,3	35,5	32,8	5,7	1,6
Schweiz	52	13,5	38,5	44,2	1,9	1,9
anderes Land	11	36,4	36,4	18,2	9,1	-
<b>RELIGIONSGEMEINSCHAFT</b>						
aus einer Religionsgemeinschaft						
ausgetreten	14	35,7	42,9	14,3	-	7,1
römisch-katholisch	818	21,9	35,6	35,8	5,6	1,1
protestantisch	56	23,2	35,7	32,1	8,9	-
andere Religionsgemeinschaft	3	-	-	66,7	33,3	-
<b>MIGRATIONSHINTERGRUND</b>						
ja	107	19,6	38,3	32,7	5,6	3,7
nein	759	21,7	35,8	35,8	5,8	0,8
weißlich nicht	31	38,7	22,6	29,0	9,7	-
<b>CLUSTER KIRCHE</b>						
Franziskusfan	678	22,4	34,1	29,8	2,9	0,1
Franziskusympathisant	280	15,7	33,2	38,9	11,1	1,1
Franziskusgegner	38	21,1	18,4	34,2	5,3	21,1
<b>CLUSTER CHALLENGES</b>						
Beruhigte	43	18,6	18,6	23,3	18,6	11,6
Besorgte	422	15,4	35,3	35,5	5,9	0,7
Bedrohte	531	24,7	32,8	30,9	3,8	0,8






**Angesichts der großen Fragen des Lebens (wo komme ich her, wo gehe ich hin, welchen Sinn hat das Ganze?) komme ich persönlich ohne Religion auf Dauer nicht aus.**

Horizontale Prozentuierung						
	Total (Fallzahl)	stimme voll und ganz zu	stimme zu	teils-teils	stimme nicht zu	stimme überhaupt nicht zu
Zur Lage von Religion und Kirche heute						
<b>Total</b>	<b>1.000</b>	<b>53,0</b>	<b>26,2</b>	<b>8,7</b>	<b>2,7</b>	<b>1,9</b>
<b>GESCHLECHT</b>						
Frau	343	60,3	28,9	6,1	3,2	1,5
Mann	549	56,5	27,0	11,5	2,7	2,4
divers	5	40,0	40,0	-	-	20,0
<b>ALTERSKATEGORIE</b>						
bis 39	24	66,7	25,0	8,3	-	-
40-49	83	61,4	22,9	8,4	3,6	3,6
50-59	242	58,3	28,1	9,9	1,7	2,1
60-69	261	59,8	26,8	7,7	3,1	2,7
70 und mehr	280	53,9	29,6	11,1	3,9	1,4
<b>SCHULABSCHLUSS</b>						
Volksschule, Hauptschule (NMS)	58	60,3	27,6	5,2	3,4	3,4
Gymnasium mit Matura/Abitur	113	54,9	26,5	11,5	2,7	4,4
Fachhochschule	124	58,1	33,1	7,3	0,8	0,8
Universität	542	58,5	26,4	10,3	3,0	1,8
<b>LAND</b>						
Österreich	461	59,9	25,4	8,7	3,9	2,2
Deutschland	366	56,3	30,9	9,0	1,4	2,5
Schweiz	52	55,8	25,0	13,5	5,8	-
anderes Land	11	45,5	36,4	18,2	-	-
<b>RELIGIONSGEMEINSCHAFT</b>						
aus einer Religionsgemeinschaft						
ausgetreten	14	14,3	35,7	21,4	-	28,6
römisch-katholisch	818	58,2	28,0	9,2	2,9	1,7
protestantisch	56	64,3	21,4	8,9	3,6	1,8
andere Religionsgemeinschaft	3	66,7	-	33,3	-	-
<b>MIGRATIONSHINTERGRUND</b>						
ja	107	58,9	27,1	9,3	3,7	0,9
nein	759	57,8	27,8	9,5	2,6	2,2
weißlich nicht	31	51,6	32,3	6,5	6,5	3,2
<b>CLUSTER KIRCHE</b>						
Franziskusfan	678	58,4	23,9	5,8	1,3	-
Franziskusympathisant	280	40,4	34,3	15,7	5,4	4,3
Franziskusgegner	38	50,0	10,5	10,5	7,9	18,4
<b>CLUSTER CHALLENGES</b>						
Beruhigte	43	41,9	25,6	7,0	4,7	11,6
Besorgte	422	50,2	28,0	10,9	2,4	1,4
Bedrohte	531	56,1	25,0	7,2	2,8	1,5






## Gottverbundenheit ist in der Religion erheblich wichtiger als moralisch perfekt zu sein.

Horizontale Prozentuierung						
	Total (Fallzahl)	stimme voll und ganz zu	stimme zu	teils-teils	stimme nicht zu	stimme überhaupt nicht zu
Zur Lage von Religion und Kirche heute						
<b>Total</b>	<b>1.000</b>	<b>45,4</b>	<b>25,7</b>	<b>13,4</b>	<b>4,4</b>	<b>3,6</b>
<b>GESCHLECHT</b>						
Frau	343	51,6	24,8	13,7	4,4	5,5
Mann	549	48,3	29,5	14,6	4,7	2,9
divers	5	20,0	40,0	20,0	-	20,0
<b>ALTERSKATEGORIE</b>						
bis 39	24	41,7	16,7	37,5	4,2	-
40-49	83	56,6	26,5	8,4	2,4	6,0
50-59	242	50,8	26,9	11,6	5,8	5,0
60-69	261	52,1	26,8	14,6	3,8	2,7
70 und mehr	280	44,6	30,7	16,1	4,3	4,3
<b>SCHULABSCHLUSS</b>						
Volksschule, Hauptschule (NMS)	58	48,3	25,9	20,7	1,7	3,4
Gymnasium mit Matura/Abitur	113	38,9	29,2	16,8	8,8	6,2
Fachhochschule	124	49,2	33,1	8,9	6,5	2,4
Universität	542	51,8	26,8	13,7	3,7	4,1
<b>LAND</b>						
Österreich	461	47,3	27,5	13,9	6,3	5,0
Deutschland	366	51,6	29,0	15,0	2,2	2,2
Schweiz	52	51,9	28,8	9,6	3,8	5,8
anderes Land	11	72,7	9,1	9,1	9,1	-
<b>RELIGIONSGEMEINSCHAFT</b>						
aus einer Religionsgemeinschaft						
ausgetreten	14	28,6	14,3	14,3	21,4	21,4
römisch-katholisch	818	49,5	28,5	13,9	4,5	3,5
protestantisch	56	50,0	26,8	16,1	1,8	5,4
andere Religionsgemeinschaft	3	33,3	-	33,3	-	33,3
<b>MIGRATIONSHINTERGRUND</b>						
ja	107	57,9	27,1	11,2	0,9	2,8
nein	759	48,5	28,2	14,6	4,7	4,0
weißlich nicht	31	38,7	22,6	16,1	12,9	9,7
<b>CLUSTER KIRCHE</b>						
Franziskusfan	678	57,4	23,3	7,5	1,2	-
Franziskusympathisant	280	21,8	31,1	25,0	12,5	9,6
Franziskusgegner	38	7,9	28,9	34,2	2,6	23,7
<b>CLUSTER CHALLENGES</b>						
Beruhigte	43	25,6	30,2	16,3	2,3	16,3
Besorgte	422	43,6	27,7	13,7	5,0	2,8
Bedrohte	531	48,6	23,7	13,0	4,1	3,2

**Die Kirche soll nicht moralisieren, sondern Wunden des Lebens heilen und sich aktiv um die Bewahrung der Schöpfung annehmen.**






Horizontale Prozentuierung						
	Total (Fallzahl)	stimme voll und ganz zu	stimme zu	teils-teils	stimme nicht zu	stimme überhaupt nicht zu
Zur Lage von Religion und Kirche heute						
<b>Total</b>	<b>1.000</b>	<b>62,5</b>	<b>21,4</b>	<b>5,5</b>	<b>2,0</b>	<b>1,1</b>
<b>GESCHLECHT</b>						
Frau	343	70,6	21,9	5,8	0,9	0,9
Mann	549	66,3	23,7	6,0	2,9	1,1
divers	5	40,0	20,0	-	20,0	20,0
<b>ALTERSKATEGORIE</b>						
bis 39	24	58,3	20,8	4,2	8,3	8,3
40-49	83	69,9	18,1	7,2	3,6	1,2
50-59	242	69,4	21,1	5,0	3,3	1,2
60-69	261	66,7	27,2	5,0	0,8	0,4
70 und mehr	280	67,1	22,1	7,9	1,8	1,1
<b>SCHULABSCHLUSS</b>						
Volksschule, Hauptschule (NMS)	58	60,3	31,0	6,9	1,7	-
Gymnasium mit Matura/Abitur	113	62,8	26,5	8,0	0,9	1,8
Fachhochschule	124	63,7	28,2	6,5	1,6	-
Universität	542	69,7	20,7	5,4	2,8	1,5
<b>LAND</b>						
Österreich	461	65,7	23,9	6,9	2,4	1,1
Deutschland	366	68,9	23,0	4,6	2,5	1,1
Schweiz	52	78,8	19,2	1,9	-	-
anderes Land	11	81,8	9,1	9,1	-	-
<b>RELIGIONSGEMEINSCHAFT</b>						
aus einer Religionsgemeinschaft						
ausgetreten	14	64,3	28,6	-	7,1	-
römisch-katholisch	818	67,7	23,5	5,5	2,2	1,1
protestantisch	56	69,6	14,3	14,3	1,8	-
andere Religionsgemeinschaft	3	-	33,3	33,3	-	33,3
<b>MIGRATIONSHINTERGRUND</b>						
ja	107	70,1	16,8	9,3	0,9	2,8
nein	759	67,1	24,4	5,4	2,5	0,7
weißlich nicht	31	74,2	9,7	9,7	-	6,5
<b>CLUSTER KIRCHE</b>						
Franziskusfan	678	73,5	13,9	2,1	-	-
Franziskusympathisant	280	44,6	40,0	11,1	3,9	-
Franziskusgegner	38	2,6	18,4	26,3	23,7	28,9
<b>CLUSTER CHALLENGES</b>						
Beruhigte	43	27,9	25,6	9,3	11,6	16,3
Besorgte	422	53,3	28,0	7,8	3,6	0,2
Bedrohte	531	72,9	15,8	3,4	-	0,6

## Aus der Ordination (Weihe) der Einen folgt keine Subordination (Unterordnung) der Anderen.






Horizontale Prozentuierung						
	Total (Fallzahl)	stimme voll und ganz zu	stimme zu	teils-teils	stimme nicht zu	stimme überhaupt nicht zu
Zur Lage von Religion und Kirche heute						
<b>Total</b>	<b>1.000</b>	<b>56,5</b>	<b>18,9</b>	<b>10,4</b>	<b>1,9</b>	<b>4,8</b>
<b>GESCHLECHT</b>						
Frau	343	63,6	19,5	10,5	1,5	5,0
Mann	549	60,1	21,3	11,3	2,2	5,1
divers	5	40,0	-	20,0	-	40,0
<b>ALTERSKATEGORIE</b>						
bis 39	24	54,2	12,5	20,8	8,3	4,2
40-49	83	61,4	21,7	10,8	-	6,0
50-59	242	64,0	18,6	10,3	1,7	5,4
60-69	261	62,8	19,2	10,0	2,7	5,4
70 und mehr	280	58,6	23,6	12,1	1,4	4,3
<b>SCHULABSCHLUSS</b>						
Volksschule, Hauptschule (NMS)	58	44,8	36,2	15,5	-	3,4
Gymnasium mit Matura/Abitur	113	53,1	22,1	15,0	1,8	8,0
Fachhochschule	124	57,3	23,4	12,1	3,2	4,0
Universität	542	65,9	17,7	9,4	1,8	5,2
<b>LAND</b>						
Österreich	461	58,8	22,3	13,0	1,5	4,3
Deutschland	366	64,2	18,0	8,7	2,5	6,6
Schweiz	52	67,3	21,2	7,7	1,9	1,9
anderes Land	11	36,4	27,3	27,3	-	9,1
<b>RELIGIONSGEMEINSCHAFT</b>						
aus einer Religionsgemeinschaft						
ausgetreten	14	71,4	14,3	7,1	-	7,1
römisch-katholisch	818	61,0	20,5	11,5	2,0	5,0
protestantisch	56	67,9	16,1	7,1	1,8	7,1
andere Religionsgemeinschaft	3	33,3	33,3	-	-	33,3
<b>MIGRATIONSHINTERGRUND</b>						
ja	107	58,9	24,3	10,3	0,9	5,6
nein	759	61,3	20,6	11,3	2,0	4,9
weißlich nicht	31	71,0	6,5	6,5	3,2	12,9
<b>CLUSTER KIRCHE</b>						
Franziskusfan	678	63,3	15,9	6,0	1,2	2,9
Franziskusympathisant	280	46,1	26,1	17,9	3,2	6,4
Franziskusgegner	38	18,4	15,8	34,2	5,3	26,3
<b>CLUSTER CHALLENGES</b>						
Beruhigte	43	37,2	20,9	14,0	4,7	14,0
Besorgte	422	50,7	21,6	13,3	2,4	5,0
Bedrohte	531	63,1	16,4	7,9	1,3	4,0








**Papst Franziskus hat für sein Kirchenreformprogramm (Dezentralisierung, Ordination von bewährten Personen aus lebendigen Gemeinden, Pastoral um Scheidung und Wiederheirat) meine volle Unterstützung.**

Horizontale Prozentuierung						
	Total (Fallzahl)	stimme voll und ganz zu	stimme zu	teils-teils	stimme nicht zu	stimme überhaupt nicht zu
Zur Lage von Religion und Kirche heute						
<b>Total</b>	<b>1.000</b>	<b>67,9</b>	<b>16,7</b>	<b>4,8</b>	<b>1,4</b>	<b>1,7</b>
<b>GESCHLECHT</b>						
Frau	343	72,0	19,5	6,1	0,9	1,5
Mann	549	75,2	16,8	4,6	1,8	1,6
divers	5	40,0	-	20,0	-	40,0
<b>ALTERSKATEGORIE</b>						
bis 39	24	41,7	33,3	8,3	4,2	12,5
40-49	83	67,5	21,7	7,2	2,4	1,2
50-59	242	75,2	14,9	5,8	1,7	2,5
60-69	261	69,3	22,6	5,0	1,9	1,1
70 und mehr	280	80,7	13,6	4,3	0,4	1,1
<b>SCHULABSCHLUSS</b>						
Volksschule, Hauptschule (NMS)	58	79,3	15,5	5,2	-	-
Gymnasium mit Matura/Abitur	113	69,0	21,2	3,5	2,7	3,5
Fachhochschule	124	71,8	20,2	6,5	0,8	0,8
Universität	542	74,4	16,6	5,4	1,7	2,0
<b>LAND</b>						
Österreich	461	75,3	15,6	5,4	1,5	2,2
Deutschland	366	71,0	21,3	4,9	1,1	1,6
Schweiz	52	78,8	11,5	7,7	1,9	-
anderes Land	11	100,0	-	-	-	-
<b>RELIGIONSGEMEINSCHAFT</b>						
aus einer Religionsgemeinschaft						
ausgetreten	14	71,4	21,4	7,1	-	-
römisch-katholisch	818	74,9	17,2	4,8	1,2	1,8
protestantisch	56	60,7	21,4	12,5	3,6	1,8
andere Religionsgemeinschaft	3	33,3	33,3	-	33,3	-
<b>MIGRATIONSHINTERGRUND</b>						
ja	107	77,6	13,1	5,6	0,9	2,8
nein	759	73,4	18,7	5,1	1,4	1,3
weißlich nicht	31	71,0	9,7	6,5	3,2	9,7
<b>CLUSTER KIRCHE</b>						
Franziskusfan	678	74,9	12,1	1,9	0,1	0,3
Franziskusympathisant	280	60,0	28,6	8,9	1,8	0,4
Franziskusgegner	38	5,3	10,5	26,3	21,1	36,8
<b>CLUSTER CHALLENGES</b>						
Beruhigte	43	37,2	23,3	2,3	9,3	18,6
Besorgte	422	64,9	19,4	6,4	1,7	0,5
Bedrohte	531	73,1	13,9	3,8	0,6	1,3






**Wir Christinnen und Christen sind nicht so sehr dazu auf Erden, das wir einst in den Himmel kommen, sondern dass der Himmel schon jetzt zu uns auf die Erde kommt. In Spuren wenigstens.**

Horizontale Prozentuierung						
	Total (Fallzahl)	stimme voll und ganz zu	stimme zu	teils-teils	stimme nicht zu	stimme überhaupt nicht zu
Zur Lage von Religion und Kirche heute						
<b>Total</b>	<b>1.000</b>	<b>53,6</b>	<b>24,9</b>	<b>10,4</b>	<b>2,0</b>	<b>1,6</b>
<b>GESCHLECHT</b>						
Frau	343	67,1	23,0	7,3	1,2	1,5
Mann	549	53,0	29,1	14,0	2,4	1,5
divers	5	20,0	20,0	20,0	20,0	20,0
<b>ALTERSKATEGORIE</b>						
bis 39	24	41,7	29,2	20,8	4,2	4,2
40-49	83	56,6	26,5	14,5	2,4	-
50-59	242	62,4	24,4	8,3	2,1	2,9
60-69	261	56,3	29,9	11,9	1,1	0,8
70 und mehr	280	58,9	26,1	11,4	2,1	1,4
<b>SCHULABSCHLUSS</b>						
Volksschule, Hauptschule (NMS)	58	51,7	32,8	12,1	1,7	1,7
Gymnasium mit Matura/Abitur	113	54,9	28,3	14,2	0,9	1,8
Fachhochschule	124	58,9	29,8	7,3	3,2	0,8
Universität	542	57,7	26,0	12,2	2,2	1,8
<b>LAND</b>						
Österreich	461	59,0	25,2	12,8	1,3	1,7
Deutschland	366	57,1	28,1	10,1	3,0	1,6
Schweiz	52	61,5	30,8	7,7	-	-
anderes Land	11	54,5	36,4	9,1	-	-
<b>RELIGIONSGEMEINSCHAFT</b>						
aus einer Religionsgemeinschaft						
ausgetreten	14	71,4	21,4	7,1	-	-
römisch-katholisch	818	57,6	27,3	11,6	2,0	1,6
protestantisch	56	69,6	21,4	5,4	1,8	1,8
andere Religionsgemeinschaft	3	33,3	-	33,3	33,3	-
<b>MIGRATIONSHINTERGRUND</b>						
ja	107	61,7	22,4	10,3	1,9	3,7
nein	759	57,4	27,9	11,6	1,8	1,2
weißlich nicht	31	64,5	16,1	9,7	6,5	3,2
<b>CLUSTER KIRCHE</b>						
Franziskusfan	678	62,4	21,4	4,6	0,9	0,1
Franziskusympathisant	280	40,4	35,7	20,4	2,1	1,1
FRanziskusgegner	38	-	7,9	39,5	21,1	31,6
<b>CLUSTER CHALLENGES</b>						
Beruhigte	43	27,9	18,6	25,6	9,3	9,3
Besorgte	422	45,0	31,0	13,0	2,6	1,2
Bedrohte	531	62,9	20,5	7,0	0,9	1,3

**Papst Franziskus hat mit den kirchenrechtlichen Maßnahmen, welche den Prinzipien der Null-Toleranz sowie des Vorrangs der Opfer vor dem Ruf der Institution folgen, den richtigen Weg eingeschlagen.**

Horizontale Prozentuierung						
	Total (Fallzahl)	stimme voll und ganz zu	stimme zu	teils-teils	stimme nicht zu	stimme überhaupt nicht zu
Zur Lage von Religin und Kirche heute						
<b>Total</b>	<b>1.000</b>	<b>57,6</b>	<b>26,0</b>	<b>7,1</b>	<b>0,7</b>	<b>0,4</b>
<b>GESCHLECHT</b>						
Frau	343	65,9	24,2	9,3	0,3	0,3
Mann	549	61,2	30,6	6,6	1,1	0,5
divers	5	-	60,0	40,0	-	-
<b>ALTERSKATEGORIE</b>						
bis 39	24	54,2	41,7	-	4,2	-
40-49	83	54,2	32,5	12,0	1,2	-
50-59	242	58,3	31,8	7,9	1,2	0,8
60-69	261	63,2	27,2	8,4	0,8	0,4
70 und mehr	280	68,2	24,6	6,8	-	0,4
<b>SCHULABSCHLUSS</b>						
Volksschule, Hauptschule (NMS)	58	67,2	22,4	10,3	-	-
Gymnasium mit Matura/Abitur	113	69,0	21,2	7,1	0,9	1,8
Fachhochschule	124	66,1	25,8	6,5	0,8	0,8
Universität	542	59,2	31,7	7,9	0,9	0,2
<b>LAND</b>						
Österreich	461	65,1	25,6	8,2	0,9	0,2
Deutschland	366	59,6	31,7	7,1	0,8	0,8
Schweiz	52	59,6	30,8	9,6	-	-
anderes Land	11	90,9	9,1	-	-	-
<b>RELIGIONSGEMEINSCHAFT</b>						
aus einer Religionsgemeinschaft						
ausgetreten	14	42,9	28,6	28,6	-	-
römisch-katholisch	818	64,3	27,6	6,8	0,7	0,5
protestantisch	56	48,2	35,7	16,1	-	-
andere Religionsgemeinschaft	3	33,3	33,3	33,3	-	-
<b>MIGRATIONSHINTERGRUND</b>						
ja	107	62,6	32,7	4,7	-	-
nein	759	63,0	28,1	7,8	0,8	0,4
weißlich nicht	31	51,6	22,6	19,4	3,2	3,2
<b>CLUSTER KIRCHE</b>						
Franziskusfan	678	59,6	23,3	5,6	0,1	-
Franziskusympathisant	280	55,7	33,2	8,9	1,1	-
FRanziskusgegner	38	36,8	23,7	21,1	7,9	10,5
<b>CLUSTER CHALLENGES</b>						
Beruhigte	43	32,6	27,9	16,3	4,7	9,3
Besorgte	422	54,7	30,6	6,4	0,5	-
Bedrohte	531	62,0	22,4	7,0	0,6	-






Einige Strukturen und Haltungen in der Kirche verschärfen zwar die Gefährdung von anvertrauten Kindern. Aber die letzte Ursache liegt darin, dass in den Familien sowie in der diese umgebenden Kultur zu viele Männer erotisch wie sexuell unreif aufwachsen.

Horizontale Prozentuierung						
	Total (Fallzahl)	stimme voll und ganz zu	stimme zu	teils-teils	stimme nicht zu	stimme überhaupt nicht zu
Zur Lage von Religion und Kirche heute						
<b>Total</b>	<b>1.000</b>	<b>13,1</b>	<b>20,3</b>	<b>33,0</b>	<b>16,2</b>	<b>9,0</b>
<b>GESCHLECHT</b>						
Frau	343	14,6	18,1	36,7	18,4	12,2
Mann	549	13,8	24,4	36,2	17,3	8,2
divers	5	20,0	-	-	40,0	40,0
<b>ALTERSKATEGORIE</b>						
bis 39	24	20,8	12,5	29,2	16,7	20,8
40-49	83	10,8	15,7	36,1	19,3	18,1
50-59	242	8,7	13,2	38,8	26,9	12,4
60-69	261	14,9	29,5	33,0	13,0	9,6
70 und mehr	280	18,2	25,0	37,5	14,6	4,6
<b>SCHULABSCHLUSS</b>						
Volksschule, Hauptschule (NMS)	58	15,5	25,9	48,3	3,4	6,9
Gymnasium mit Matura/Abitur	113	10,6	22,1	35,4	20,4	11,5
Fachhochschule	124	20,2	21,0	29,8	19,4	9,7
Universität	542	12,9	22,1	35,8	19,2	10,0
<b>LAND</b>						
Österreich	461	15,4	23,0	37,1	16,3	8,2
Deutschland	366	11,2	22,1	35,5	19,1	12,0
Schweiz	52	19,2	13,5	36,5	19,2	11,5
anderes Land	11	27,3	27,3	18,2	27,3	-
<b>RELIGIONSGEMEINSCHAFT</b>						
aus einer Religionsgemeinschaft						
ausgetreten	14	21,4	14,3	42,9	-	21,4
römisch-katholisch	818	14,3	22,2	36,4	17,6	9,4
protestantisch	56	12,5	19,6	30,4	25,0	12,5
andere Religionsgemeinschaft	3	-	33,3	66,7	-	-
<b>MIGRATIONSHINTERGRUND</b>						
ja	107	15,0	19,6	37,4	15,9	12,1
nein	759	14,4	22,4	36,5	17,4	9,4
weißlich nicht	31	6,5	19,4	25,8	32,3	16,1
<b>CLUSTER KIRCHE</b>						
Franziskusfan	678	13,6	20,9	32,0	14,3	7,7
Franziskusympathisant	280	10,7	18,9	36,4	21,4	11,4
Franziskusgegner	38	23,7	21,1	23,7	13,2	15,8
<b>CLUSTER CHALLENGES</b>						
Beruhigte	43	7,0	18,6	34,9	16,3	11,6
Besorgte	422	12,3	21,6	33,6	17,5	7,1
Bedrohte	531	14,3	19,6	32,2	15,3	10,4

# Überwindung eines überhöhten Priesterbildes und der daran geknüpften klerikalen Machtphantasien

Horizontale Prozentuierung		Total (Fallzahl)	kann sehr viel beitragen	kann beitragen	teils-teils	kann nur wenig beitragen	kann gar nichts beitragen
<b>Zur Lage von Religion und Kirche heute</b>							
<b>Total</b>	<b>1.000</b>	<b>57,0</b>	<b>22,6</b>	<b>7,9</b>	<b>2,1</b>	<b>2,0</b>	
<b>GESCHLECHT</b>							
Frau	343	69,7	19,8	6,7	2,3	1,5	
Mann	549	57,7	27,9	10,0	2,4	2,0	
divers	5	40,0	-	-	-	60,0	
<b>ALTERSKATEGORIE</b>							
bis 39	24	50,0	25,0	12,5	4,2	8,3	
40-49	83	63,9	20,5	4,8	4,8	6,0	
50-59	242	62,4	24,8	7,4	2,5	2,9	
60-69	261	60,2	26,1	10,7	2,3	0,8	
70 und mehr	280	64,3	24,6	8,6	1,4	1,1	
<b>SCHULABSCHLUSS</b>							
Volksschule, Hauptschule (NMS)	58	60,3	22,4	12,1	1,7	3,4	
Gymnasium mit Matura/Abitur	113	55,8	27,4	10,6	2,7	3,5	
Fachhochschule	124	60,5	25,8	11,3	1,6	0,8	
Universität	542	64,6	23,2	7,4	2,6	2,2	
<b>LAND</b>							
Österreich	461	58,1	26,7	9,8	3,0	2,4	
Deutschland	366	63,4	24,9	7,9	1,9	1,9	
Schweiz	52	84,6	11,5	3,8	-	-	
anderes Land	11	81,8	18,2	-	-	-	
<b>RELIGIONSGEMEINSCHAFT</b>							
aus einer Religionsgemeinschaft							
ausgetreten	14	71,4	14,3	7,1	-	7,1	
römisch-katholisch	818	62,0	25,1	8,6	2,3	2,1	
protestantisch	56	64,3	26,8	7,1	1,8	-	
andere Religionsgemeinschaft	3	66,7	-	33,3	-	-	
<b>MIGRATIONSHINTERGRUND</b>							
ja	107	69,2	17,8	6,5	2,8	3,7	
nein	759	60,7	26,4	9,0	2,4	1,6	
weißlich nicht	31	74,2	9,7	6,5	-	9,7	
<b>CLUSTER KIRCHE</b>							
Franziskusfan	678	61,8	20,9	4,7	0,6	0,4	
Franziskusympathisant	280	52,5	28,9	13,6	2,5	1,4	
Franziskusgegner	38	10,5	5,3	21,1	26,3	34,2	
<b>CLUSTER CHALLENGES</b>							
Beruhigte	43	37,2	14,0	11,6	9,3	16,3	
Besorgte	422	48,8	27,7	11,1	2,8	1,7	
Bedrohte	531	65,5	19,2	4,9	0,9	1,1	






# Nichtaufnahme unreifer Personen vor dem Eintritt in Seminare und Ordensgemeinschaften

Horizontale Prozentuierung		Total (Fallzahl)	kann sehr viel beitragen	kann beitragen	teils-teils	kann nur wenig beitragen	kann gar nichts beitragen
Zur Lage von Religion und Kirche heute							
<b>Total</b>	<b>1.000</b>	<b>59,3</b>	<b>22,4</b>	<b>7,2</b>	<b>1,6</b>	<b>1,2</b>	
<b>GESCHLECHT</b>							
Frau	343	67,6	20,4	9,0	1,7	1,2	
Mann	549	62,7	27,1	7,3	1,6	1,3	
divers	5	40,0	40,0	-	-	20,0	
<b>ALTERSKATEGORIE</b>							
bis 39	24	41,7	41,7	12,5	4,2	-	
40-49	83	55,4	31,3	9,6	1,2	2,4	
50-59	242	65,7	20,7	8,3	2,5	2,9	
60-69	261	67,0	24,9	6,1	1,1	0,8	
70 und mehr	280	65,7	24,3	8,2	1,4	0,4	
<b>SCHULABSCHLUSS</b>							
Volksschule, Hauptschule (NMS)	58	60,3	24,1	15,5	-	-	
Gymnasium mit Matura/Abitur	113	50,4	35,4	11,5	1,8	0,9	
Fachhochschule	124	62,9	22,6	8,1	4,8	1,6	
Universität	542	67,7	23,4	6,5	0,9	1,5	
<b>LAND</b>							
Österreich	461	65,7	24,1	8,2	0,9	1,1	
Deutschland	366	60,7	27,6	6,8	3,0	1,9	
Schweiz	52	78,8	13,5	7,7	-	-	
anderes Land	11	72,7	27,3	-	-	-	
<b>RELIGIONSGEMEINSCHAFT</b>							
aus einer Religionsgemeinschaft							
ausgetreten	14	50,0	42,9	-	-	7,1	
römisch-katholisch	818	66,4	23,3	7,8	1,3	1,1	
protestantisch	56	42,9	41,1	7,1	7,1	1,8	
andere Religionsgemeinschaft	3	-	-	100,0	-	-	
<b>MIGRATIONSHINTERGRUND</b>							
ja	107	64,5	21,5	9,3	1,9	2,8	
nein	759	64,0	25,7	7,6	1,7	0,9	
weißlich nicht	31	71,0	12,9	9,7	-	6,5	
<b>CLUSTER KIRCHE</b>							
Franziskusfan	678	62,7	19,2	5,2	1,0	0,4	
Franziskusympathisant	280	54,3	28,9	11,4	2,9	1,8	
Franziskusgegner	38	39,5	31,6	13,2	2,6	10,5	
<b>CLUSTER CHALLENGES</b>							
Beruhigte	43	39,5	25,6	9,3	4,7	9,3	
Besorgte	422	52,1	27,0	10,0	1,9	1,2	
Bedrohte	531	66,9	18,5	4,9	1,1	0,6	

# Umbau der Priesterseminare zu Wohngemeinschaften von jungen Christinnen und Christen

Horizontale Prozentuierung						
	Total (Fallzahl)	kann sehr viel beitragen	kann beitragen	teils-teils	kann nur wenig beitragen	kann gar nichts beitragen
<b>Zur Lage von Religion und Kirche heute</b>						
<b>Total</b>	<b>1.000</b>	<b>34,2</b>	<b>29,3</b>	<b>17,6</b>	<b>6,8</b>	<b>3,6</b>
<b>GESCHLECHT</b>						
Frau	343	40,2	30,9	18,7	7,0	3,2
Mann	549	35,5	33,0	20,0	7,7	3,8
divers	5	20,0	-	20,0	-	60,0
<b>ALTERSKATEGORIE</b>						
bis 39	24	16,7	29,2	33,3	8,3	12,5
40-49	83	38,6	28,9	15,7	8,4	8,4
50-59	242	36,8	31,0	20,7	7,4	4,1
60-69	261	39,8	34,1	17,6	5,0	3,4
70 und mehr	280	37,1	32,1	20,0	8,6	2,1
<b>SCHULABSCHLUSS</b>						
Volksschule, Hauptschule (NMS)	58	31,0	48,3	8,6	12,1	-
Gymnasium mit Matura/Abitur	113	30,1	34,5	24,8	6,2	4,4
Fachhochschule	124	40,3	33,1	17,7	6,5	2,4
Universität	542	36,0	30,3	21,2	7,9	4,6
<b>LAND</b>						
Österreich	461	34,9	32,5	20,2	7,8	4,6
Deutschland	366	37,4	32,8	18,9	7,9	3,0
Schweiz	52	55,8	23,1	17,3	1,9	1,9
anderes Land	11	45,5	36,4	9,1	-	9,1
<b>RELIGIONSGEMEINSCHAFT</b>						
aus einer Religionsgemeinschaft						
ausgetreten	14	50,0	28,6	7,1	7,1	7,1
römisch-katholisch	818	37,3	31,8	19,3	7,6	4,0
protestantisch	56	33,9	41,1	21,4	3,6	-
andere Religionsgemeinschaft	3	-	-	100,0	-	-
<b>MIGRATIONSHINTERGRUND</b>						
ja	107	36,4	32,7	19,6	4,7	6,5
nein	759	37,3	32,3	19,5	7,8	3,2
weißlich nicht	31	38,7	22,6	19,4	6,5	12,9
<b>CLUSTER KIRCHE</b>						
Franziskusfan	678	38,1	29,8	14,7	4,3	1,6
Franziskusympathisant	280	29,3	31,4	23,6	10,7	3,6
Franziskusgegner	38	5,3	5,3	23,7	23,7	39,5
<b>CLUSTER CHALLENGES</b>						
Beruhigte	43	14,0	16,3	32,6	9,3	16,3
Besorgte	422	26,1	32,2	19,4	10,7	3,8
Bedrohte	531	42,6	28,1	14,9	3,6	2,4

## Vor der Weihe ein strenges Screening bei Fachleuten der Psychologie und Psychotherapie

Horizontale Prozentuierung						
	Total (Fallzahl)	kann sehr viel beitragen	kann beitragen	teils-teils	kann nur wenig beitragen	kann gar nichts beitragen
Zur Lage von Religion und Kirche heute						
<b>Total</b>	<b>1.000</b>	<b>30,8</b>	<b>32,7</b>	<b>18,6</b>	<b>7,6</b>	<b>2,0</b>
<b>GESCHLECHT</b>						
Frau	343	35,0	34,1	21,6	7,6	1,7
Mann	549	33,3	36,1	19,9	8,7	2,0
divers	5	-	20,0	40,0	20,0	20,0
<b>ALTERSKATEGORIE</b>						
bis 39	24	12,5	45,8	12,5	20,8	8,3
40-49	83	39,8	30,1	20,5	4,8	4,8
50-59	242	30,2	32,6	23,6	12,0	1,7
60-69	261	31,8	36,4	24,1	7,3	0,4
70 und mehr	280	39,3	36,8	15,4	6,1	2,5
<b>SCHULABSCHLUSS</b>						
Volksschule, Hauptschule (NMS)	58	22,4	48,3	25,9	3,4	-
Gymnasium mit Matura/Abitur	113	25,7	33,6	25,7	13,3	1,8
Fachhochschule	124	34,7	33,9	17,7	11,3	2,4
Universität	542	36,2	34,3	20,1	7,2	2,2
<b>LAND</b>						
Österreich	461	35,1	35,8	19,1	8,0	2,0
Deutschland	366	29,8	35,2	24,0	8,5	2,5
Schweiz	52	50,0	26,9	13,5	9,6	-
anderes Land	11	27,3	54,5	-	18,2	-
<b>RELIGIONSGEMEINSCHAFT</b>						
aus einer Religionsgemeinschaft						
ausgetreten	14	50,0	35,7	7,1	7,1	-
römisch-katholisch	818	34,5	35,8	20,3	7,5	2,0
protestantisch	56	23,2	30,4	23,2	21,4	1,8
andere Religionsgemeinschaft	3	-	33,3	66,7	-	-
<b>MIGRATIONSHINTERGRUND</b>						
ja	107	33,6	39,3	16,8	4,7	5,6
nein	759	33,6	35,4	20,8	8,7	1,4
weißlich nicht	31	38,7	19,4	25,8	12,9	3,2
<b>CLUSTER KIRCHE</b>						
Franziskusfan	678	32,2	33,0	16,5	5,5	1,3
Franziskusympathisant	280	31,1	32,5	23,9	10,7	1,1
Franziskusgegner	38	7,9	31,6	13,2	23,7	21,1
<b>CLUSTER CHALLENGES</b>						
Beruhigte	43	11,6	23,3	23,3	18,6	11,6
Besorgte	422	25,4	38,4	19,0	7,8	1,7
Bedrohte	531	36,9	29,2	17,7	6,6	1,5



# Freistellung des Zölibats

Horizontale Prozentuierung						
	Total (Fallzahl)	kann sehr viel beitragen	kann beitragen	teils-teils	kann nur wenig beitragen	kann gar nichts beitragen
<b>Zur Lage von Religion und Kirche heute</b>						
<b>Total</b>	<b>1.000</b>	<b>56,9</b>	<b>17,4</b>	<b>9,0</b>	<b>3,6</b>	<b>4,8</b>
<b>GESCHLECHT</b>						
Frau	343	65,0	17,2	10,8	2,6	4,4
Mann	549	61,0	20,2	9,3	4,4	5,1
divers	5	20,0	20,0	-	-	60,0
<b>ALTERSKATEGORIE</b>						
bis 39	24	45,8	25,0	12,5	-	16,7
40-49	83	55,4	18,1	12,0	4,8	9,6
50-59	242	59,5	20,7	8,3	3,7	7,9
60-69	261	60,5	20,3	13,0	2,3	3,8
70 und mehr	280	69,3	16,4	7,5	5,0	1,8
<b>SCHULABSCHLUSS</b>						
Volksschule, Hauptschule (NMS)	58	62,1	25,9	6,9	5,2	-
Gymnasium mit Matura/Abitur	113	65,5	13,3	12,4	3,5	5,3
Fachhochschule	124	65,3	17,7	10,5	3,2	3,2
Universität	542	61,1	18,5	9,8	4,2	6,5
<b>LAND</b>						
Österreich	461	62,0	20,0	8,9	3,7	5,4
Deutschland	366	61,5	18,3	10,7	4,4	5,2
Schweiz	52	65,4	17,3	11,5	1,9	3,8
anderes Land	11	81,8	18,2	-	-	-
<b>RELIGIONSGEMEINSCHAFT</b>						
aus einer Religionsgemeinschaft						
ausgetreten	14	57,1	28,6	-	-	14,3
römisch-katholisch	818	61,4	19,1	10,4	3,9	5,3
protestantisch	56	76,8	16,1	3,6	3,6	-
andere Religionsgemeinschaft	3	66,7	-	33,3	-	-
<b>MIGRATIONSHINTERGRUND</b>						
ja	107	62,6	14,0	14,0	2,8	6,5
nein	759	62,6	19,8	9,1	3,8	4,7
weißlich nicht	31	51,6	19,4	12,9	6,5	9,7
<b>CLUSTER KIRCHE</b>						
Franziskusfan	678	63,6	15,2	5,9	2,4	1,5
Franziskusympathisant	280	47,5	24,6	16,1	5,4	5,7
FRanziskusgegner	38	13,2	2,6	13,2	10,5	57,9
<b>CLUSTER CHALLENGES</b>						
Beruhigte	43	32,6	20,9	7,0	7,0	20,9
Besorgte	422	48,3	21,3	12,1	4,3	6,2
Bedrohte	531	66,1	13,9	6,8	2,6	2,4

# Pflicht zur Supervision bei Personen, die im Namen der Kirche mit Kindern und Jugendlichen arbeiten

Horizontale Prozentuierung						
	Total (Fallzahl)	kann sehr viel beitragen	kann beitragen	teils-teils	kann nur wenig beitragen	kann gar nichts beitragen
<b>Zur Lage von Religion und Kirche heute</b>						
<b>Total</b>	<b>1.000</b>	<b>45,9</b>	<b>29,6</b>	<b>11,1</b>	<b>3,7</b>	<b>1,4</b>
<b>GESCHLECHT</b>						
Frau	343	54,2	30,3	12,0	2,0	1,5
Mann	549	48,3	33,2	12,0	5,1	1,5
divers	5	20,0	20,0	-	40,0	20,0
<b>ALTERSKATEGORIE</b>						
bis 39	24	33,3	45,8	8,3	-	12,5
40-49	83	48,2	24,1	15,7	9,6	2,4
50-59	242	46,7	31,8	13,2	5,8	2,5
60-69	261	50,6	33,0	13,0	3,4	-
70 und mehr	280	55,0	32,5	9,3	2,1	1,1
<b>SCHULABSCHLUSS</b>						
Volksschule, Hauptschule (NMS)	58	50,0	37,9	10,3	1,7	-
Gymnasium mit Matura/Abitur	113	46,0	30,1	17,7	3,5	2,7
Fachhochschule	124	51,6	36,3	9,7	-	2,4
Universität	542	50,0	30,8	12,0	5,7	1,5
<b>LAND</b>						
Österreich	461	55,1	31,7	8,9	2,8	1,5
Deutschland	366	44,3	31,4	16,9	5,5	1,9
Schweiz	52	53,8	36,5	3,8	5,8	-
anderes Land	11	54,5	27,3	18,2	-	-
<b>RELIGIONSGEMEINSCHAFT</b>						
aus einer Religionsgemeinschaft						
ausgetreten	14	57,1	28,6	7,1	7,1	-
römisch-katholisch	818	50,5	32,3	11,7	3,9	1,6
protestantisch	56	50,0	32,1	14,3	3,6	-
andere Religionsgemeinschaft	3	33,3	33,3	-	33,3	-
<b>MIGRATIONSHINTERGRUND</b>						
ja	107	55,1	30,8	7,5	3,7	2,8
nein	759	49,7	32,4	12,5	4,1	1,3
weißlich nicht	31	51,6	29,0	9,7	6,5	3,2
<b>CLUSTER KIRCHE</b>						
Franziskusfan	678	47,5	27,6	10,2	2,1	1,2
Franziskusympathisant	280	46,8	34,6	13,6	3,9	0,4
FRanziskusgegner	38	15,8	26,3	10,5	31,6	13,2
<b>CLUSTER CHALLENGES</b>						
Beruhigte	43	25,6	23,3	14,0	16,3	9,3
Besorgte	422	38,6	33,4	13,5	5,2	1,4
Bedrohte	531	53,7	26,9	9,0	1,5	0,8

**Für das Seelsorgspersonal: Thematisierung der eigenen sexuell-erotischen Entwicklung schon während der Ausbildung sowie in der pastoralen Supervision**

Horizontale Prozentuierung		Total (Fallzahl)	kann sehr viel beitragen	kann beitragen	teils-teils	kann nur wenig beitragen	kann gar nichts beitragen
<b>Zur Lage von Religion und Kirche heute</b>							
<b>Total</b>	<b>1.000</b>	<b>43,9</b>	<b>34,1</b>	<b>9,6</b>	<b>3,1</b>	<b>1,0</b>	
<b>GESCHLECHT</b>							
Frau	343	53,1	31,5	10,8	3,5	1,2	
Mann	549	45,4	39,9	10,4	3,5	0,9	
divers	5	20,0	40,0	20,0	-	20,0	
<b>ALTERSKATEGORIE</b>							
bis 39	24	41,7	37,5	16,7	-	4,2	
40-49	83	48,2	33,7	12,0	6,0	-	
50-59	242	47,9	34,3	12,0	4,1	1,7	
60-69	261	45,6	40,6	10,7	2,7	0,4	
70 und mehr	280	51,4	36,1	8,2	2,9	1,4	
<b>SCHULABSCHLUSS</b>							
Volksschule, Hauptschule (NMS)	58	43,1	41,4	10,3	5,2	-	
Gymnasium mit Matura/Abitur	113	39,8	40,7	12,4	5,3	1,8	
Fachhochschule	124	47,6	35,5	11,3	4,0	1,6	
Universität	542	49,4	35,8	10,5	3,1	1,1	
<b>LAND</b>							
Österreich	461	50,3	36,9	9,3	2,6	0,9	
Deutschland	366	43,2	37,4	12,8	4,9	1,6	
Schweiz	52	61,5	30,8	7,7	-	-	
anderes Land	11	63,6	36,4	-	-	-	
<b>RELIGIONSGEMEINSCHAFT</b>							
aus einer Religionsgemeinschaft							
ausgetreten	14	71,4	21,4	-	7,1	-	
römisch-katholisch	818	48,8	36,9	10,1	3,2	1,0	
protestantisch	56	39,3	37,5	17,9	3,6	1,8	
andere Religionsgemeinschaft	3	-	33,3	33,3	33,3	-	
<b>MIGRATIONSHINTERGRUND</b>							
ja	107	46,7	35,5	12,1	1,9	3,7	
nein	759	48,4	37,0	10,3	3,8	0,5	
weißlich nicht	31	48,4	35,5	9,7	-	6,5	
<b>CLUSTER KIRCHE</b>							
Franziskusfan	678	46,2	31,3	8,6	1,9	0,6	
Franziskusympathisant	280	43,2	40,7	11,1	3,9	0,4	
FRanziskusgegner	38	13,2	36,8	15,8	18,4	13,2	
<b>CLUSTER CHALLENGES</b>							
Beruhigte	43	30,2	20,9	14,0	11,6	11,6	
Besorgte	422	37,2	40,0	9,7	4,0	1,2	
Bedrohte	531	50,7	30,5	9,0	1,7	-	

## Teamteaching: die Arbeit mit Kindern in der Pastoral geschieht immer zu zweit

Horizontale Prozentuierung						
	Total (Fallzahl)	kann sehr viel beitragen	kann beitragen	teils-teils	kann nur wenig beitragen	kann gar nichts beitragen
<b>Zur Lage von Religion und Kirche heute</b>						
<b>Total</b>	<b>1.000</b>	<b>25,0</b>	<b>33,6</b>	<b>22,5</b>	<b>8,8</b>	<b>1,8</b>
<b>GESCHLECHT</b>						
Frau	343	30,0	37,3	23,0	7,6	2,0
Mann	549	25,9	36,4	25,3	10,7	1,6
divers	5	-	20,0	20,0	20,0	40,0
<b>ALTERSKATEGORIE</b>						
bis 39	24	25,0	25,0	20,8	20,8	8,3
40-49	83	32,5	27,7	26,5	10,8	2,4
50-59	242	22,7	38,8	25,2	11,2	2,1
60-69	261	24,5	37,2	25,7	11,5	1,1
70 und mehr	280	32,9	38,2	22,5	4,3	2,1
<b>SCHULABSCHLUSS</b>						
Volksschule, Hauptschule (NMS)	58	32,8	39,7	20,7	6,9	-
Gymnasium mit Matura/Abitur	113	24,8	36,3	27,4	7,1	4,4
Fachhochschule	124	24,2	46,8	21,0	5,6	2,4
Universität	542	27,3	33,4	25,5	12,0	1,8
<b>LAND</b>						
Österreich	461	29,5	38,4	22,6	8,2	1,3
Deutschland	366	26,5	33,1	26,8	10,9	2,7
Schweiz	52	19,2	42,3	19,2	15,4	3,8
anderes Land	11	18,2	63,6	18,2	-	-
<b>RELIGIONSGEMEINSCHAFT</b>						
aus einer Religionsgemeinschaft						
ausgetreten	14	35,7	50,0	7,1	-	7,1
römisch-katholisch	818	26,2	36,7	25,1	10,1	2,0
protestantisch	56	42,9	32,1	19,6	5,4	-
andere Religionsgemeinschaft	3	-	66,7	33,3	-	-
<b>MIGRATIONSHINTERGRUND</b>						
ja	107	25,2	36,4	25,2	7,5	5,6
nein	759	27,8	36,9	23,8	10,0	1,4
weißlich nicht	31	22,6	32,3	35,5	6,5	3,2
<b>CLUSTER KIRCHE</b>						
Franziskusfan	678	26,8	32,9	20,4	6,9	1,5
Franziskusympathisant	280	21,8	38,2	27,5	10,4	1,4
Franziskusgegner	38	18,4	15,8	26,3	26,3	10,5
<b>CLUSTER CHALLENGES</b>						
Beruhigte	43	14,0	23,3	25,6	16,3	9,3
Besorgte	422	19,9	34,1	26,8	10,0	1,4
Bedrohte	531	30,1	34,3	19,0	7,0	1,5








**Förderung einer an personale Beziehungen gebundene Sexualkultur, diese in Familien einüben und in den Bildungseinrichtungen attraktiv machen.**

Horizontale Prozentuierung		Total (Fallzahl)	kann sehr viel beitragen	kann beitragen	teils-teils	kann nur wenig beitragen	kann gar nichts beitragen
<b>Zur Lage von Religion und Kirche heute</b>							
<b>Total</b>	<b>1.000</b>	<b>26,8</b>	<b>37,9</b>	<b>21,8</b>	<b>3,5</b>	<b>1,5</b>	
<b>GESCHLECHT</b>							
Frau	343	27,4	37,0	28,9	5,2	1,5	
Mann	549	31,3	43,4	20,6	2,9	1,8	
divers	5	-	40,0	40,0	20,0	-	
<b>ALTERSKATEGORIE</b>							
bis 39	24	25,0	37,5	33,3	-	4,2	
40-49	83	28,9	28,9	32,5	7,2	2,4	
50-59	242	28,1	38,8	24,8	6,6	1,7	
60-69	261	28,0	46,0	22,2	2,7	1,1	
70 und mehr	280	33,6	41,8	20,7	2,1	1,8	
<b>SCHULABSCHLUSS</b>							
Volksschule, Hauptschule (NMS)	58	20,7	51,7	22,4	5,2	-	
Gymnasium mit Matura/Abitur	113	23,0	39,8	29,2	7,1	0,9	
Fachhochschule	124	33,9	37,1	22,6	4,8	1,6	
Universität	542	31,2	41,9	22,0	3,1	1,8	
<b>LAND</b>							
Österreich	461	28,6	42,1	23,9	3,7	1,7	
Deutschland	366	30,1	40,2	23,2	4,6	1,9	
Schweiz	52	34,6	38,5	25,0	1,9	-	
anderes Land	11	45,5	36,4	18,2	-	-	
<b>RELIGIONSGEMEINSCHAFT</b>							
aus einer Religionsgemeinschaft							
ausgetreten	14	21,4	57,1	14,3	7,1	-	
römisch-katholisch	818	29,8	41,2	23,8	3,5	1,6	
protestantisch	56	32,1	35,7	25,0	7,1	-	
andere Religionsgemeinschaft	3	-	66,7	33,3	-	-	
<b>MIGRATIONSHINTERGRUND</b>							
ja	107	30,8	43,9	19,6	1,9	3,7	
nein	759	29,9	40,6	24,2	4,2	1,1	
weißlich nicht	31	19,4	41,9	25,8	3,2	9,7	
<b>CLUSTER KIRCHE</b>							
Franziskusfan	678	30,8	38,1	16,2	2,5	0,9	
Franziskusympathisant	280	19,6	38,2	33,6	5,4	1,8	
FRanziskusgegner	38	10,5	34,2	34,2	7,9	10,5	
<b>CLUSTER CHALLENGES</b>							
Beruhigte	43	14,0	27,9	20,9	11,6	14,0	
Besorgte	422	20,9	37,2	28,0	4,3	1,9	
Bedrohte	531	32,8	39,4	16,9	2,3	0,2	

# Sind Sie...

Horizontale Prozentuierung				
	Total (Fallzahl)	Frau	Mann	divers
<b>Zur Lage von Religion und Kirche heute</b>				
<b>Total</b>	<b>1.000</b>	<b>34,3</b>	<b>54,9</b>	<b>0,5</b>
<b>GESCHLECHT</b>				
Frau	343	100,0	-	-
Mann	549	-	100,0	-
divers	5	-	-	100,0
<b>ALTERSKATEGORIE</b>				
bis 39	24	45,8	50,0	4,2
40-49	83	48,2	50,6	1,2
50-59	242	46,3	52,9	0,8
60-69	261	39,5	60,5	-
70 und mehr	280	26,4	73,2	-
<b>SCHULABSCHLUSS</b>				
Volksschule, Hauptschule (NMS)	58	37,9	62,1	-
Gymnasium mit Matura/Abitur	113	49,6	49,6	0,9
Fachhochschule	124	55,6	44,4	-
Universität	542	29,7	69,6	0,6
<b>LAND</b>				
Österreich	461	39,5	59,9	0,4
Deutschland	366	35,5	63,9	0,5
Schweiz	52	44,2	55,8	-
anderes Land	11	36,4	63,6	-
<b>RELIGIONSGEMEINSCHAFT</b>				
aus einer Religionsgemeinschaft				
ausgetreten	14	64,3	28,6	7,1
römisch-katholisch	818	37,9	61,6	0,4
protestantisch	56	39,3	60,7	-
andere Religionsgemeinschaft	3	33,3	66,7	-
<b>MIGRATIONSHINTERGRUND</b>				
ja	107	43,0	54,2	1,9
nein	759	37,3	62,7	-
weißlich nicht	31	45,2	45,2	9,7
<b>CLUSTER KIRCHE</b>				
Franziskusfan	678	34,4	52,5	0,3
Franziskusympathisant	280	35,7	60,0	-
Franziskusgegner	38	23,7	63,2	7,9
<b>CLUSTER CHALLENGES</b>				
Beruhigte	43	23,3	60,5	4,7
Besorgte	422	28,9	61,8	-
Bedrohte	531	39,5	49,2	0,6

## Welches ist Ihr Geburtsjahr?





Horizontale Prozentuierung								
	Total (Fallzahl)	bis 30	30-39	40-49	50-59	60-69	70 und mehr	keine Antwort
Zur Lage von Religion und Kirche heute								
<b>Total</b>	<b>1.000</b>	<b>0,7</b>	<b>1,7</b>	<b>8,3</b>	<b>24,2</b>	<b>26,1</b>	<b>22,5</b>	<b>-</b>
<b>GESCHLECHT</b>								
Frau	343	1,2	2,0	11,7	32,7	30,0	18,7	-
Mann	549	0,5	1,6	7,7	23,3	28,8	29,3	-
divers	5	-	20,0	20,0	40,0	-	-	-
<b>ALTERSKATEGORIE</b>								
bis 39	24	29,2	70,8	-	-	-	-	-
40-49	83	-	-	100,0	-	-	-	-
50-59	242	-	-	-	100,0	-	-	-
60-69	261	-	-	-	-	100,0	-	-
70 und mehr	280	-	-	-	-	-	80,4	-
<b>SCHULABSCHLUSS</b>								
Volksschule, Hauptschule (NMS)	58	-	-	5,2	8,6	36,2	43,1	-
Gymnasium mit Matura/Abitur	113	1,8	0,9	10,6	26,5	26,5	26,5	-
Fachhochschule	124	-	1,6	6,5	27,4	30,6	25,0	-
Universität	542	0,7	2,6	10,7	27,7	28,2	23,2	-
<b>LAND</b>								
Österreich	461	0,9	2,0	11,3	26,0	25,2	27,1	-
Deutschland	366	0,8	2,2	6,6	28,1	35,5	21,3	-
Schweiz	52	-	-	9,6	26,9	17,3	36,5	-
anderes Land	11	-	-	-	27,3	36,4	27,3	-
<b>RELIGIONSGEMEINSCHAFT</b>								
aus einer Religionsgemeinschaft								
ausgetreten	14	-	-	7,1	50,0	14,3	28,6	-
römisch-katholisch	818	0,9	1,6	9,5	26,7	28,9	24,9	-
protestantisch	56	-	7,1	3,6	28,6	32,1	28,6	-
andere Religionsgemeinschaft	3	-	-	33,3	33,3	33,3	-	-
<b>MIGRATIONSHINTERGRUND</b>								
ja	107	0,9	0,9	5,6	40,2	24,3	25,2	-
nein	759	0,7	2,1	9,4	24,9	29,8	25,4	-
weißlich nicht	31	3,2	-	19,4	32,3	25,8	16,1	-
<b>CLUSTER KIRCHE</b>								
Franziskusfan	678	0,4	1,6	7,7	23,0	25,2	22,3	-
Franziskusympathisant	280	0,7	1,4	9,3	26,4	29,3	24,3	-
Franziskusgegner	38	5,3	5,3	13,2	31,6	18,4	15,8	-
<b>CLUSTER CHALLENGES</b>								
Beruhigte	43	4,7	2,3	9,3	32,6	20,9	14,0	-
Besorgte	422	0,7	2,6	9,2	23,5	27,3	21,3	-
Bedrohte	531	0,4	0,9	7,5	24,3	25,6	24,3	-

## Welches ist Ihr Schulabschluss?

Horizontale Prozentuierung		Total (Fallzahl)	Volksschule, Hauptschule (NMS)	Gymnasium mit Matura/Abitur	Fachhochschule	Universität
Zur Lage von Religion und Kirche heute						
<b>Total</b>	<b>1.000</b>	<b>5,8</b>	<b>11,3</b>	<b>12,4</b>	<b>54,2</b>	
<b>GESCHLECHT</b>						
Frau	343	6,4	16,3	20,1	46,9	
Mann	549	6,6	10,2	10,0	68,7	
divers	5	-	20,0	-	60,0	
<b>ALTERSKATEGORIE</b>						
bis 39	24	-	12,5	8,3	75,0	
40-49	83	3,6	14,5	9,6	69,9	
50-59	242	2,1	12,4	14,0	62,0	
60-69	261	8,0	11,5	14,6	58,6	
70 und mehr	280	10,4	12,9	14,6	56,8	
<b>SCHULABSCHLUSS</b>						
Volksschule, Hauptschule (NMS)	58	100,0	-	-	-	
Gymnasium mit Matura/Abitur	113	-	100,0	-	-	
Fachhochschule	124	-	-	100,0	-	
Universität	542	-	-	-	100,0	
<b>LAND</b>						
Österreich	461	8,9	13,7	11,5	57,7	
Deutschland	366	4,4	12,8	16,1	60,9	
Schweiz	52	1,9	3,8	15,4	76,9	
anderes Land	11	-	9,1	27,3	63,6	
<b>RELIGIONSGEMEINSCHAFT</b>						
aus einer Religionsgemeinschaft						
ausgetreten	14	14,3	21,4	-	57,1	
römisch-katholisch	818	6,7	12,5	14,2	59,7	
protestantisch	56	1,8	14,3	10,7	69,6	
andere Religionsgemeinschaft	3	-	-	33,3	66,7	
<b>MIGRATIONSHINTERGRUND</b>						
ja	107	5,6	15,0	14,0	62,6	
nein	759	6,6	11,6	14,2	60,5	
weißlich nicht	31	6,5	29,0	3,2	48,4	
<b>CLUSTER KIRCHE</b>						
Franziskusfan	678	5,3	9,3	12,7	54,3	
Franziskusympathisant	280	7,9	15,7	12,5	52,1	
Franziskusgegner	38	-	15,8	7,9	68,4	
<b>CLUSTER CHALLENGES</b>						
Beruhigte	43	2,3	23,3	7,0	51,2	
Besorgte	422	5,9	9,7	12,8	58,3	
Bedrohte	531	6,0	11,7	12,6	51,2	






## In welchem Land leben Sie?

Horizontale Prozentuierung					
	Total (Fallzahl)	Österreich	Deutschland	Schweiz	anderes Land
<b>Zur Lage von Religion und Kirche heute</b>					
<b>Total</b>	<b>1.000</b>	<b>46,1</b>	<b>36,6</b>	<b>5,2</b>	<b>1,1</b>
<b>GESCHLECHT</b>					
Frau	343	53,1	37,9	6,7	1,2
Mann	549	50,3	42,6	5,3	1,3
divers	5	40,0	40,0	-	-
<b>ALTERSKATEGORIE</b>					
bis 39	24	54,2	45,8	-	-
40-49	83	62,7	28,9	6,0	-
50-59	242	49,6	42,6	5,8	1,2
60-69	261	44,4	49,8	3,4	1,5
70 und mehr	280	55,7	34,3	8,6	1,4
<b>SCHULABSCHLUSS</b>					
Volksschule, Hauptschule (NMS)	58	70,7	27,6	1,7	-
Gymnasium mit Matura/Abitur	113	55,8	41,6	1,8	0,9
Fachhochschule	124	42,7	47,6	6,5	2,4
Universität	542	49,1	41,1	7,4	1,3
<b>LAND</b>					
Österreich	461	100,0	-	-	-
Deutschland	366	-	100,0	-	-
Schweiz	52	-	-	100,0	-
anderes Land	11	-	-	-	100,0
<b>RELIGIONSGEMEINSCHAFT</b>					
aus einer Religionsgemeinschaft					
ausgetreten	14	85,7	14,3	-	-
römisch-katholisch	818	52,7	39,0	6,4	1,3
protestantisch	56	21,4	78,6	-	-
andere Religionsgemeinschaft	3	33,3	-	-	-
<b>MIGRATIONSHINTERGRUND</b>					
ja	107	50,5	38,3	8,4	2,8
nein	759	50,5	41,9	5,7	1,1
weißlich nicht	31	74,2	22,6	-	-
<b>CLUSTER KIRCHE</b>					
Franziskusfan	678	43,2	37,3	4,9	1,3
Franziskusympathisant	280	52,1	35,0	6,8	0,7
Franziskusgegner	38	55,3	36,8	-	-
<b>CLUSTER CHALLENGES</b>					
Beruhigte	43	30,2	48,8	4,7	-
Besorgte	422	48,6	34,4	6,2	1,2
Bedrohte	531	45,6	37,5	4,5	1,1

## Wie steht es um Ihre Zugehörigkeit zu einer Religionsgemeinschaft?

Horizontale Prozentuierung								
	Total (Fallzahl)	Ich gehöre seit Geburt zu keiner Religionsgemeinschaft	Ich bin aus einer Religionsgemeinschaft ausgetreten	römisch-katholisch	protestantisch	orthodox	freikirchlich	andere Religionsgemeinschaft
<b>Zur Lage von Religion und Kirche heute</b>								
<b>Total</b>	<b>1.000</b>	<b>0,1</b>	<b>1,3</b>	<b>81,8</b>	<b>5,1</b>	<b>0,1</b>	<b>0,5</b>	<b>0,2</b>
<b>GESCHLECHT</b>								
Frau	343	0,3	2,3	90,4	6,1	0,3	0,3	-
Mann	549	-	0,7	91,8	5,5	-	0,7	0,4
divers	5	-	20,0	60,0	-	-	-	-
<b>ALTERSKATEGORIE</b>								
bis 39	24	-	-	83,3	8,3	-	8,3	-
40-49	83	-	1,2	94,0	1,2	-	1,2	1,2
50-59	242	0,4	2,5	90,1	6,2	0,4	0,4	-
60-69	261	-	0,8	90,4	6,5	-	0,4	0,4
70 und mehr	280	-	1,4	92,5	5,7	-	-	-
<b>SCHULABSCHLUSS</b>								
Volksschule, Hauptschule (NMS)	58	-	3,4	94,8	1,7	-	-	-
Gymnasium mit Matura/Abitur	113	-	2,7	90,3	6,2	-	0,9	-
Fachhochschule	124	-	-	93,5	3,2	0,8	1,6	-
Universität	542	0,2	1,3	90,0	6,8	-	0,4	0,4
<b>LAND</b>								
Österreich	461	0,2	2,4	93,5	2,2	0,2	0,4	-
Deutschland	366	-	0,5	87,2	11,2	-	0,8	-
Schweiz	52	-	-	100,0	-	-	-	-
anderes Land	11	-	-	100,0	-	-	-	-
<b>RELIGIONSGEMEINSCHAFT</b>								
aus einer Religionsgemeinschaft								
ausgetreten	14	7,1	92,9	-	-	-	-	-
römisch-katholisch	818	-	-	100,0	-	-	-	-
protestantisch	56	-	-	-	91,1	-	8,9	-
andere Religionsgemeinschaft	3	-	-	-	-	33,3	-	66,7
<b>MIGRATIONSHINTERGRUND</b>								
ja	107	-	1,9	88,8	7,5	0,9	-	-
nein	759	0,1	1,3	91,7	5,4	-	0,7	0,3
weißlich nicht	31	-	3,2	87,1	6,5	-	-	-
<b>CLUSTER KIRCHE</b>								
Franziskusfan	678	0,1	0,6	80,2	4,9	0,1	0,6	-
Franziskusympathisant	280	-	2,9	85,4	6,1	-	0,4	0,4
Franziskusgegner	38	-	2,6	86,8	2,6	-	-	2,6
<b>CLUSTER CHALLENGES</b>								
Beruhigte	43	-	2,3	79,1	2,3	-	-	2,3
Besorgte	422	0,2	0,7	83,6	4,7	-	0,7	0,2
Bedrohte	531	-	1,7	80,8	5,6	0,2	0,4	-

## Haben Ihre Vorfahren einen Migrationshintergrund?

Horizontale Prozentuierung				
	Total (Fallzahl)	ja	nein	weißich nicht
<b>Zur Lage von Religion und Kirche heute</b>				
<b>Total</b>	<b>1.000</b>	<b>10,7</b>	<b>75,9</b>	<b>3,1</b>
<b>GESCHLECHT</b>				
Frau	343	13,4	82,5	4,1
Mann	549	10,6	86,7	2,6
divers	5	40,0	-	60,0
<b>ALTERSKATEGORIE</b>				
bis 39	24	8,3	87,5	4,2
40-49	83	7,2	85,5	7,2
50-59	242	17,8	78,1	4,1
60-69	261	10,0	86,6	3,1
70 und mehr	280	10,7	87,5	1,8
<b>SCHULABSCHLUSS</b>				
Volksschule, Hauptschule (NMS)	58	10,3	86,2	3,4
Gymnasium mit Matura/Abitur	113	14,2	77,9	8,0
Fachhochschule	124	12,1	87,1	0,8
Universität	542	12,4	84,7	2,8
<b>LAND</b>				
Österreich	461	11,7	83,1	5,0
Deutschland	366	11,2	86,9	1,9
Schweiz	52	17,3	82,7	-
anderes Land	11	27,3	72,7	-
<b>RELIGIONSGEMEINSCHAFT</b>				
aus einer Religionsgemeinschaft				
ausgetreten	14	14,3	78,6	7,1
römisch-katholisch	818	11,6	85,1	3,3
protestantisch	56	14,3	82,1	3,6
andere Religionsgemeinschaft	3	33,3	66,7	-
<b>MIGRATIONSHINTERGRUND</b>				
ja	107	100,0	-	-
nein	759	-	100,0	-
weißich nicht	31	-	-	100,0
<b>CLUSTER KIRCHE</b>				
Franziskusfan	678	10,2	74,3	2,5
Franziskusympathisant	280	10,7	81,4	3,9
Franziskusgegner	38	21,1	65,8	7,9
<b>CLUSTER CHALLENGES</b>				
Beruhigte	43	11,6	69,8	7,0
Besorgte	422	10,0	79,1	1,7
Bedrohte	531	11,3	74,0	4,0