

# Aufbruch 1997

Tabellenband

Miklos Tomka – Paul M. Zulehner





GfK Wien

Wien 2007

(mit jenen Items, die auch 2007 vorkommen)

Q1

Denken Sie an die vergangenen Jahrzehnte! Zu welcher Zeit waren in ... die Menschen am meisten glücklich?

Horizontale Prozentuierung					
Total (Fallzahl)		vor dem Zweiten Weltkrieg	zwischen 1945 und der Wende (1989-1990)	in den Jahren nach der Wende (1989-1990)	keine Angabe
<b>Aufbruch 1997</b>					
<b>Total</b>	<b>94.113</b>	<b>14,5</b>	<b>53,3</b>	<b>17,0</b>	<b>-</b>
<b>Land</b>					
Ostdeutschland	10.351	19,1	50,6	28,8	-
Kroatien	3.081	12,6	49,7	36,3	-
Litauen	2.339	18,7	55,5	21,9	-
Polen	23.710	11,0	35,7	19,7	-
Rumänien	4.804	25,6	27,5	16,4	-
Slowakei	3.345	14,0	58,1	11,2	-
Slowenien	1.318	9,0	58,1	17,3	-
Tschechien	6.637	16,9	30,3	16,8	-
Ukraine	31.945	12,2	74,0	11,3	-
Ungarn	6.582	21,0	60,7	9,8	-
<b>Religionszugehörigkeit</b>					
römisch-katholisch	33.439	13,7	41,6	19,9	-
griechisch-und armenisch katholisch orthodox	2.262	12,8	60,1	19,7	-
orthodox	10.589	18,6	56,7	14,0	-
protestantisch	5.535	21,9	42,7	22,6	-
<b>Kirchenverbundenheit</b>					
sehr eng verbunden	5.145	19,9	34,6	20,7	-
eng verbunden	18.624	16,9	40,5	20,5	-
lose verbunden	24.236	14,0	51,4	17,4	-
gar nicht verbunden	3.425	11,1	55,7	18,6	-
<b>Geschlecht</b>					
männlich	45.377	14,8	52,2	17,9	-
weiblich	48.736	14,2	54,4	16,3	-
<b>Alter</b>					
bis 19	9	59,2	40,8	-	-
20-29	4.154	19,9	34,3	28,1	-
30-39	20.996	13,4	45,4	20,9	-
40-49	22.053	14,3	52,5	17,7	-
50-59	21.824	12,5	58,2	14,5	-
60-69	15.608	14,1	60,2	14,4	-
70 und mehr	9.470	19,9	58,6	12,2	-
<b>Schulbildung</b>					
Grundschule	16.465	15,4	52,5	15,5	-
Grundschule mit Berufsschule	47.605	14,0	50,4	18,3	-
Matura - Abitur	14.111	14,4	62,8	15,3	-
Hochschule	15.775	14,8	54,9	16,4	-

Q2

wann waren die Menschen am wenigsten glücklich?

Horizontale Prozentuierung					
Total (Fallzahl)		vor dem Zweiten Weltkrieg	zwischen 1945 und der Wende (1989-1990)	in den Jahren nach der Wende (1989-1990)	keine Angabe
<b>Aufbruch 1997</b>					
<b>Total</b>	<b>94.113</b>	<b>17,1</b>	<b>19,8</b>	<b>47,8</b>	<b>-</b>
<b>Land</b>					
Ostdeutschland	10.351	31,1	26,1	38,6	-
Kroatien	3.081	18,4	31,9	48,7	-
Litauen	2.339	19,9	31,7	43,6	-
Polen	23.710	14,0	26,3	23,9	-
Rumänien	4.804	7,0	29,6	37,9	-
Slowakei	3.345	22,7	15,1	48,2	-
Slowenien	1.318	36,0	16,0	25,5	-
Tschechien	6.637	7,4	27,2	32,3	-
Ukraine	31.945	15,6	9,7	72,9	-
Ungarn	6.582	21,9	14,8	55,0	-
<b>Religionszugehörigkeit</b>					
römisch-katholisch	33.439	16,1	25,7	32,1	-
griechisch-und armenisch katholisch orthodox	2.262	29,9	24,0	44,2	-
orthodox	10.589	11,2	16,6	63,8	-
protestantisch	5.535	19,3	28,3	39,5	-
<b>Kirchenverbundenheit</b>					
sehr eng verbunden	5.145	15,3	29,4	30,4	-
eng verbunden	18.624	14,8	28,8	35,6	-
lose verbunden	24.236	17,0	20,1	44,5	-
gar nicht verbunden	3.425	15,8	18,8	49,1	-
<b>Geschlecht</b>					
männlich	45.377	19,5	20,8	44,3	-
weiblich	48.736	14,8	19,0	51,1	-
<b>Alter</b>					
bis 19	9	-	59,2	40,8	-
20-29	4.154	20,2	22,1	41,5	-
30-39	20.996	18,0	23,7	40,2	-
40-49	22.053	15,9	18,2	49,3	-
50-59	21.824	16,9	18,0	50,6	-
60-69	15.608	17,1	20,2	49,6	-
70 und mehr	9.470	16,3	17,7	54,8	-
<b>Schulbildung</b>					
Grundschule	16.465	16,7	19,0	45,3	-
Grundschule mit Berufsschule	47.605	16,6	22,0	44,1	-
Matura - Abitur	14.111	17,8	14,8	59,9	-
Hochschule	15.775	18,1	18,9	51,1	-





Q3

Wenn Sie jetzt ganz allgemein Ihr gesamtes Leben bedenken, würden Sie sagen, Sie sind...

Horizontale Prozentuierung							
		sehr glücklich	glücklich	nicht gerade glücklich oder	überhaupt nicht glücklich	Kann nicht entscheiden	keine Angabe
Total (Fallzahl)							
<b>Aufbruch 1997</b>							
<b>Total</b>	<b>94.113</b>	<b>4,6</b>	<b>43,8</b>	<b>32,3</b>	<b>7,7</b>	<b>11,4</b>	<b>-</b>
<b>Land</b>							
Ostdeutschland	10.351	5,2	57,4	24,2	2,2	11,0	-
Kroatien	3.081	9,8	58,6	19,8	3,0	8,8	-
Litauen	2.339	2,6	37,4	45,3	5,0	9,5	-
Polen	23.710	7,6	59,9	21,7	2,8	7,8	-
Rumänien	4.804	4,3	44,3	36,9	4,1	9,2	-
Slowakei	3.345	3,5	46,7	29,3	6,6	13,6	-
Slowenien	1.318	6,0	66,2	17,6	2,0	8,0	-
Tschechien	6.637	4,6	58,9	21,0	2,4	13,2	-
Ukraine	31.945	1,6	21,6	45,3	15,7	15,8	-
Ungarn	6.582	6,7	46,3	33,7	8,1	5,2	-
<b>Religionszugehörigkeit</b>							
römisch-katholisch	33.439	6,7	56,6	24,6	3,5	8,4	-
griechisch-und armenisch katholisch orthodox	2.262	0,6	40,9	41,8	6,3	10,4	-
orthodox	10.589	1,7	32,6	40,9	10,5	14,0	-
protestantisch	5.535	11,2	51,4	24,7	4,2	8,4	-
<b>Kirchenverbundenheit</b>							
sehr eng verbunden	5.145	11,4	55,6	19,4	4,3	9,1	-
eng verbunden	18.624	6,3	55,2	26,6	3,9	7,9	-
lose verbunden	24.236	4,7	46,6	31,6	6,1	10,7	-
gar nicht verbunden	3.425	4,7	41,9	32,9	6,0	14,5	-
<b>Geschlecht</b>							
männlich	45.377	4,3	44,4	32,2	6,4	12,6	-
weiblich	48.736	4,9	43,2	32,4	9,0	10,4	-
<b>Alter</b>							
bis 19	9	-	70,4	-	-	29,6	-
20-29	4.154	9,8	51,7	23,3	3,8	11,2	-
30-39	20.996	6,9	49,5	29,8	3,4	10,4	-
40-49	22.053	5,8	45,3	30,8	5,8	12,2	-
50-59	21.824	2,6	42,2	35,4	7,8	11,9	-
60-69	15.608	2,6	38,1	34,0	12,6	12,7	-
70 und mehr	9.470	2,8	37,4	35,4	15,4	9,0	-
<b>Schulbildung</b>							
Grundschule	16.465	3,7	40,4	35,1	10,4	10,4	-
Grundschule mit Berufsschule	47.605	5,1	48,1	29,2	6,8	10,7	-
Matura - Abitur	14.111	3,9	33,1	38,8	9,3	14,8	-
Hochschule	15.775	4,7	44,0	33,1	6,4	11,7	-





**Q8a**

**Wichtig, dass ein Mann und eine Frau heiraten, wenn sie zusammen leben wollen**

Horizontale Prozentuierung					
	Total (Fallzahl)	ja	hängt von den Umständen der Angehörigen ab	trifft nicht zu, weil einer nichtchristlichen Konfession zugehörig	keine Angabe
<b>Aufbruch 1997</b>					
<b>Total</b>	<b>94.113</b>	-	-	-	-
<b>Land</b>					
Ostdeutschland	10.351	-	-	-	-
Kroatien	3.081	-	-	-	-
Litauen	2.339	-	-	-	-
Polen	23.710	-	-	-	-
Rumänien	4.804	-	-	-	-
Slowakei	3.345	-	-	-	-
Slowenien	1.318	-	-	-	-
Tschechien	6.637	-	-	-	-
Ukraine	31.945	-	-	-	-
Ungarn	6.582	-	-	-	-
<b>Religionszugehörigkeit</b>					
römisch-katholisch	33.439	-	-	-	-
griechisch-und armenisch katholisch orthodox	2.262	-	-	-	-
protestantisch	10.589	-	-	-	-
<b>Kirchenverbundenheit</b>					
sehr eng verbunden	5.145	-	-	-	-
eng verbunden	18.624	-	-	-	-
lose verbunden	24.236	-	-	-	-
gar nicht verbunden	3.425	-	-	-	-
<b>Geschlecht</b>					
männlich	45.377	-	-	-	-
weiblich	48.736	-	-	-	-
<b>Alter</b>					
bis 19	9	-	-	-	-
20-29	4.154	-	-	-	-
30-39	20.996	-	-	-	-
40-49	22.053	-	-	-	-
50-59	21.824	-	-	-	-
60-69	15.608	-	-	-	-
70 und mehr	9.470	-	-	-	-
<b>Schulbildung</b>					
Grundschule	16.465	-	-	-	-
Grundschule mit Berufsschule	47.605	-	-	-	-
Matura - Abitur	14.111	-	-	-	-
Hochschule	15.775	-	-	-	-





**Q8b**

**Wichtig, dass die Eheschließungen mit einer religiösen Zeremonie gefeiert werden?**

Horizontale Prozentuierung					
	Total (Fallzahl)	ja	hängt von den Umständen der Angehörigen ab	trifft nicht zu, weil einer nichtchristlichen Konfession zugehörig	keine Angabe
<b>Aufbruch 1997</b>					
<b>Total</b>	<b>94.113</b>	<b>55,5</b>	<b>24,1</b>	<b>20,0</b>	<b>-</b>
<b>Land</b>					
Ostdeutschland	10.351	15,8	42,3	41,5	-
Kroatien	3.081	73,6	14,4	11,8	-
Litauen	2.339	75,0	12,6	11,3	-
Polen	23.710	80,6	12,7	6,7	-
Rumänien	4.804	91,3	5,3	2,6	-
Slowakei	3.345	53,5	17,7	28,1	-
Slowenien	1.318	50,9	18,2	30,1	-
Tschechien	6.637	16,7	29,0	54,1	-
Ukraine	31.945	50,4	32,8	16,3	-
Ungarn	6.582	51,6	16,7	31,5	-
<b>Religionszugehörigkeit</b>					
römisch-katholisch	33.439	80,5	12,2	7,2	-
griechisch-und armenisch katholisch orthodox	2.262	87,3	8,7	4,0	-
protestantisch	10.589	75,4	17,1	7,4	-
5.535	57,0	24,7	18,1	-	
<b>Kirchenverbundenheit</b>					
sehr eng verbunden	5.145	92,6	2,5	4,8	-
eng verbunden	18.624	90,4	6,8	2,7	-
lose verbunden	24.236	69,1	21,2	9,5	-
gar nicht verbunden	3.425	38,3	26,8	34,8	-
<b>Geschlecht</b>					
männlich	45.377	52,9	25,0	21,7	-
weiblich	48.736	57,9	23,3	18,5	-
<b>Alter</b>					
bis 19	9	100,0	-	-	-
20-29	4.154	55,7	21,8	22,3	-
30-39	20.996	54,6	22,9	22,1	-
40-49	22.053	55,3	22,5	21,8	-
50-59	21.824	55,6	25,2	18,7	-
60-69	15.608	54,7	25,4	19,7	-
70 und mehr	9.470	59,0	27,0	13,9	-
<b>Schulbildung</b>					
Grundschule	16.465	68,3	19,1	12,5	-
Grundschule mit Berufsschule	47.605	55,0	23,5	21,3	-
Matura - Abitur	14.111	53,6	24,5	20,8	-
Hochschule	15.775	45,1	31,2	23,4	-





**Q8c**

**Wichtig, dass die Kinder getauft werden?**

Horizontale Prozentuierung					
	Total (Fallzahl)	ja	hängt von den Umständen der Angehörigen ab	trifft nicht zu, weil einer nichtchristlichen Konfession zugehörig	keine Angabe
<b>Aufbruch 1997</b>					
<b>Total</b>	<b>94.113</b>	<b>68,7</b>	<b>16,4</b>	<b>20,0</b>	<b>-</b>
<b>Land</b>					
Ostdeutschland	10.351	19,6	38,3	41,5	-
Kroatien	3.081	83,1	9,3	11,8	-
Litauen	2.339	86,3	6,3	11,3	-
Polen	23.710	90,6	6,4	6,7	-
Rumänien	4.804	93,2	3,4	2,6	-
Slowakei	3.345	68,5	12,9	28,1	-
Slowenien	1.318	62,9	19,5	30,1	-
Tschechien	6.637	23,9	26,6	54,1	-
Ukraine	31.945	72,3	19,3	16,3	-
Ungarn	6.582	65,3	11,1	31,5	-
<b>Religionszugehörigkeit</b>					
römisch-katholisch	33.439	90,1	6,8	7,2	-
griechisch-und armenisch katholisch orthodox	2.262	94,0	5,6	4,0	-
protestantisch	10.589	92,2	5,6	7,4	-
5.535	62,6	18,4	18,1	-	
<b>Kirchenverbundenheit</b>					
sehr eng verbunden	5.145	91,9	2,1	4,8	-
eng verbunden	18.624	94,7	3,0	2,7	-
lose verbunden	24.236	85,6	10,8	9,5	-
gar nicht verbunden	3.425	60,2	19,8	34,8	-
<b>Geschlecht</b>					
männlich	45.377	64,8	18,6	21,7	-
weiblich	48.736	72,4	14,3	18,5	-
<b>Alter</b>					
bis 19	9	100,0	-	-	-
20-29	4.154	62,0	15,3	22,3	-
30-39	20.996	66,1	17,5	22,1	-
40-49	22.053	69,4	15,0	21,8	-
50-59	21.824	70,8	15,0	18,7	-
60-69	15.608	68,7	17,7	19,7	-
70 und mehr	9.470	71,1	18,4	13,9	-
<b>Schulbildung</b>					
Grundschule	16.465	77,1	12,8	12,5	-
Grundschule mit Berufsschule	47.605	67,6	15,5	21,3	-
Matura - Abitur	14.111	70,0	17,2	20,8	-
Hochschule	15.775	62,2	22,1	23,4	-

**Q8d**

**Wichtig, die Toten auf religiöse Weise bestattet werden?**

Horizontale Prozentuierung						
		hängt von den Umständen der Angehörigen ab trifft nicht zu, weil einer nichtchristlichen Konfession zugehörig keine Angabe				
		ja	hängt von den Umständen der Angehörigen ab	trifft nicht zu, weil einer nichtchristlichen Konfession zugehörig	keine Angabe	
						
<b>Aufbruch 1997</b>						
<b>Total</b>	<b>94.113</b>	<b>68,7</b>	<b>16,4</b>	<b>20,0</b>	<b>-</b>	
<b>Land</b>						
Ostdeutschland	10.351	19,6	38,3	41,5	-	
Kroatien	3.081	83,1	9,3	11,8	-	
Litauen	2.339	86,3	6,3	11,3	-	
Polen	23.710	90,6	6,4	6,7	-	
Rumänien	4.804	93,2	3,4	2,6	-	
Slowakei	3.345	68,5	12,9	28,1	-	
Slowenien	1.318	62,9	19,5	30,1	-	
Tschechien	6.637	23,9	26,6	54,1	-	
Ukraine	31.945	72,3	19,3	16,3	-	
Ungarn	6.582	65,3	11,1	31,5	-	
<b>Religionszugehörigkeit</b>						
römisch-katholisch	33.439	90,1	6,8	7,2	-	
griechisch-und armenisch katholisch orthodox	2.262	94,0	5,6	4,0	-	
protestantisch	10.589	92,2	5,6	7,4	-	
5.535	62,6	18,4	18,1	-		
<b>Kirchenverbundenheit</b>						
sehr eng verbunden	5.145	91,9	2,1	4,8	-	
eng verbunden	18.624	94,7	3,0	2,7	-	
lose verbunden	24.236	85,6	10,8	9,5	-	
gar nicht verbunden	3.425	60,2	19,8	34,8	-	
<b>Geschlecht</b>						
männlich	45.377	64,8	18,6	21,7	-	
weiblich	48.736	72,4	14,3	18,5	-	
<b>Alter</b>						
bis 19	9	100,0	-	-	-	
20-29	4.154	62,0	15,3	22,3	-	
30-39	20.996	66,1	17,5	22,1	-	
40-49	22.053	69,4	15,0	21,8	-	
50-59	21.824	70,8	15,0	18,7	-	
60-69	15.608	68,7	17,7	19,7	-	
70 und mehr	9.470	71,1	18,4	13,9	-	
<b>Schulbildung</b>						
Grundschule	16.465	77,1	12,8	12,5	-	
Grundschule mit Berufsschule	47.605	67,6	15,5	21,3	-	
Matura - Abitur	14.111	70,0	17,2	20,8	-	
Hochschule	15.775	62,2	22,1	23,4	-	



**Q11a**

**zufrieden mit Ihrem Leben in Ihrer Familie (Verwandtschaft)**

Horizontale Prozentuierung							
	Total (Fallzahl)	überhaupt nicht zufrieden	nicht zufrieden	teils-teils	zufrieden	völlig zufrieden	keine Angabe
<b>Aufbruch 1997</b>							
<b>Total</b>	<b>94.113</b>	<b>11,4</b>	<b>5,7</b>	<b>16,7</b>	<b>26,3</b>	<b>38,4</b>	<b>-</b>
<b>Land</b>							
Ostdeutschland	10.351	2,3	5,8	18,2	39,6	33,6	-
Kroatien	3.081	1,7	3,2	10,6	32,3	52,0	-
Litauen	2.339	7,7	5,6	20,8	26,0	38,5	-
Polen	23.710	1,8	3,0	17,1	33,6	44,1	-
Rumänien	4.804	7,2	5,5	19,0	33,4	32,8	-
Slowakei	3.345	8,5	4,4	20,8	28,9	34,8	-
Slowenien	1.318	1,6	1,5	21,2	37,6	37,0	-
Tschechien	6.637	3,5	6,9	22,2	30,9	35,5	-
Ukraine	31.945	27,0	8,0	14,0	12,5	35,6	-
Ungarn	6.582	5,4	5,1	17,2	30,1	41,9	-
<b>Religionszugehörigkeit</b>							
römisch-katholisch	33.439	2,6	3,6	17,0	33,1	42,9	-
griechisch-und armenisch katholisch orthodox	2.262	24,2	4,7	10,4	17,4	41,1	-
orthodox	10.589	17,7	6,3	15,4	19,9	38,2	-
protestantisch	5.535	5,4	4,4	13,4	31,4	44,3	-
<b>Kirchenverbundenheit</b>							
sehr eng verbunden	5.145	2,6	3,8	10,9	29,2	51,5	-
eng verbunden	18.624	4,2	4,0	15,4	32,7	42,8	-
lose verbunden	24.236	9,2	4,4	17,0	27,8	40,4	-
gar nicht verbunden	3.425	11,6	6,6	20,4	22,2	38,6	-
<b>Geschlecht</b>							
männlich	45.377	9,1	4,5	17,2	28,5	38,6	-
weiblich	48.736	13,6	6,8	16,2	24,3	38,2	-
<b>Alter</b>							
bis 19	9	-	-	-	100,0	-	-
20-29	4.154	7,9	6,3	16,3	26,7	42,0	-
30-39	20.996	7,7	5,4	14,2	26,8	44,8	-
40-49	22.053	9,6	4,8	18,5	26,3	38,9	-
50-59	21.824	14,1	6,2	17,8	26,1	34,8	-
60-69	15.608	12,2	5,2	17,8	27,8	34,2	-
70 und mehr	9.470	17,8	7,3	13,7	23,1	36,8	-
<b>Schulbildung</b>							
Grundschule	16.465	8,1	6,5	18,0	27,1	39,3	-
Grundschule mit Berufsschule	47.605	10,0	5,3	17,7	28,4	37,5	-
Matura - Abitur	14.111	18,6	6,8	13,0	21,2	38,1	-
Hochschule	15.775	12,6	4,9	15,3	23,7	40,6	-

**Q11b**

**zufrieden mit Ihrer Arbeit**

Horizontale Prozentuierung							
	Total (Fallzahl)	überhaupt nicht zufrieden	nicht zufrieden	teils-teils	zufrieden	völlig zufrieden	keine Angabe
<b>Aufbruch 1997</b>							
<b>Total</b>	<b>94.113</b>	<b>17,5</b>	<b>7,9</b>	<b>19,8</b>	<b>21,1</b>	<b>20,8</b>	<b>-</b>
<b>Land</b>							
Ostdeutschland	10.351	14,7	9,7	22,2	27,4	17,9	-
Kroatien	3.081	12,8	7,0	17,9	29,4	27,8	-
Litauen	2.339	13,4	7,9	21,4	22,5	25,4	-
Polen	23.710	8,0	7,0	22,9	23,0	19,9	-
Rumänien	4.804	8,8	9,6	22,1	33,5	23,9	-
Slowakei	3.345	12,3	8,3	22,5	23,9	26,0	-
Slowenien	1.318	4,7	4,4	23,8	36,2	28,8	-
Tschechien	6.637	5,2	8,2	26,0	28,5	18,1	-
Ukraine	31.945	32,3	8,3	14,4	10,9	19,4	-
Ungarn	6.582	11,3	5,4	21,1	28,6	27,3	-
<b>Religionszugehörigkeit</b>							
römisch-katholisch	33.439	9,1	7,0	21,7	24,3	22,3	-
griechisch-und armenisch katholisch orthodox	2.262	20,0	10,0	13,3	10,4	29,4	-
orthodox	10.589	21,0	7,4	16,6	17,4	22,0	-
protestantisch	5.535	11,0	7,0	19,4	26,7	26,2	-
<b>Kirchenverbundenheit</b>							
sehr eng verbunden	5.145	8,2	4,7	17,3	23,9	28,6	-
eng verbunden	18.624	8,8	6,1	21,6	25,8	22,5	-
lose verbunden	24.236	15,9	7,9	19,0	19,8	22,8	-
gar nicht verbunden	3.425	12,6	10,2	21,1	19,3	20,9	-
<b>Geschlecht</b>							
männlich	45.377	16,7	7,8	21,8	23,3	20,6	-
weiblich	48.736	18,1	8,0	17,9	19,0	21,1	-
<b>Alter</b>							
bis 19	9	-	-	70,4	29,6	-	-
20-29	4.154	11,6	10,2	17,0	18,3	18,0	-
30-39	20.996	17,5	6,8	20,7	22,4	21,7	-
40-49	22.053	16,5	8,9	21,4	23,5	21,9	-
50-59	21.824	20,5	7,7	20,5	23,7	19,5	-
60-69	15.608	18,2	7,5	19,8	18,1	21,9	-
70 und mehr	9.470	13,9	7,9	13,1	12,6	19,3	-
<b>Schulbildung</b>							
Grundschule	16.465	16,5	7,1	17,9	17,9	16,8	-
Grundschule mit Berufsschule	47.605	16,2	8,1	22,5	22,8	19,5	-
Matura - Abitur	14.111	25,3	7,0	17,7	16,9	20,7	-
Hochschule	15.775	15,1	8,8	15,4	23,1	29,2	-







**Q11c**

**zufrieden mit dem Verhältnis zu Ihren Freunden**

Horizontale Prozentuierung							
	Total (Fallzahl)	überhaupt nicht zufrieden	nicht zufrieden	teils-teils	zufrieden	völlig zufrieden	keine Angabe
<b>Aufbruch 1997</b>							
<b>Total</b>	<b>94.113</b>	<b>4,0</b>	<b>4,2</b>	<b>16,3</b>	<b>32,1</b>	<b>41,3</b>	<b>-</b>
<b>Land</b>							
Ostdeutschland	10.351	1,3	4,6	16,8	42,5	33,5	-
Kroatien	3.081	1,2	2,0	10,6	36,4	49,1	-
Litauen	2.339	2,3	3,0	15,5	38,0	39,9	-
Polen	23.710	1,9	3,4	20,6	40,4	32,5	-
Rumänien	4.804	4,4	8,6	20,6	35,5	28,3	-
Slowakei	3.345	2,2	3,4	17,0	35,9	39,0	-
Slowenien	1.318	0,6	1,3	15,8	40,4	41,2	-
Tschechien	6.637	2,0	3,5	15,6	38,5	38,8	-
Ukraine	31.945	7,4	4,6	12,7	19,0	53,1	-
Ungarn	6.582	4,6	5,3	17,6	32,7	38,5	-
<b>Religionszugehörigkeit</b>							
römisch-katholisch	33.439	2,1	3,2	18,7	39,1	35,5	-
griechisch-und armenisch katholisch orthodox	2.262	7,2	2,8	8,1	21,5	55,3	-
orthodox	10.589	4,8	5,2	13,1	27,9	45,2	-
protestantisch	5.535	2,6	4,5	16,3	30,4	44,5	-
<b>Kirchenverbundenheit</b>							
sehr eng verbunden	5.145	1,0	3,6	14,3	33,4	45,9	-
eng verbunden	18.624	2,1	4,1	18,7	38,2	34,7	-
lose verbunden	24.236	3,7	3,1	16,5	33,7	41,4	-
gar nicht verbunden	3.425	4,9	4,8	16,3	26,4	41,5	-
<b>Geschlecht</b>							
männlich	45.377	3,6	3,3	16,5	34,4	40,4	-
weiblich	48.736	4,4	5,1	16,1	30,0	42,2	-
<b>Alter</b>							
bis 19	9	-	-	40,8	59,2	-	-
20-29	4.154	4,1	3,2	7,7	32,5	51,2	-
30-39	20.996	3,3	3,2	12,3	32,4	47,2	-
40-49	22.053	4,3	3,6	16,0	32,4	41,9	-
50-59	21.824	3,0	4,3	20,0	33,5	37,7	-
60-69	15.608	5,4	5,4	18,6	32,2	35,3	-
70 und mehr	9.470	4,8	6,4	17,2	27,2	41,0	-
<b>Schulbildung</b>							
Grundschule	16.465	4,4	6,5	17,8	34,1	34,3	-
Grundschule mit Berufsschule	47.605	3,4	3,7	17,7	34,3	39,4	-
Matura - Abitur	14.111	4,2	4,3	14,0	24,9	50,3	-
Hochschule	15.775	5,3	3,5	12,5	29,7	46,6	-

**Q11d**

**zufrieden mit der gegenwärtigen wirtschaftlichen Situation Ihrer Familie**

Horizontale Prozentuierung							
	Total (Fallzahl)	überhaupt nicht zufrieden	nicht zufrieden	teils-teils	zufrieden	völlig zufrieden	keine Angabe
Aufbruch 1997							
<b>Total</b>	<b>94.113</b>	<b>33,6</b>	<b>16,3</b>	<b>23,7</b>	<b>16,5</b>	<b>8,2</b>	-
<b>Land</b>							
Ostdeutschland	10.351	13,7	18,3	29,2	25,3	12,8	-
Kroatien	3.081	23,7	16,0	21,9	27,0	11,1	-
Litauen	2.339	26,7	19,5	29,7	14,0	9,4	-
Polen	23.710	15,0	18,1	32,4	24,3	9,4	-
Rumänien	4.804	26,8	19,7	25,8	18,6	7,6	-
Slowakei	3.345	24,8	16,0	28,9	15,2	5,6	-
Slowenien	1.318	7,6	10,5	34,1	30,1	16,8	-
Tschechien	6.637	18,1	19,7	31,7	20,7	8,2	-
Ukraine	31.945	63,1	12,7	10,2	5,8	5,8	-
Ungarn	6.582	25,9	18,4	32,9	15,3	7,0	-
<b>Religionszugehörigkeit</b>							
römisch-katholisch	33.439	17,6	18,4	31,5	22,2	9,0	-
griechisch-und armenisch katholisch orthodox	2.262	46,9	15,7	12,9	12,9	8,6	-
protestantisch	10.589	52,3	15,0	15,5	9,1	6,3	-
5.535	18,9	16,2	29,1	19,6	14,8	-	
<b>Kirchenverbundenheit</b>							
sehr eng verbunden	5.145	17,4	17,1	24,7	25,7	14,3	-
eng verbunden	18.624	19,8	19,5	30,0	20,7	8,7	-
lose verbunden	24.236	30,9	16,1	26,6	16,2	8,9	-
gar nicht verbunden	3.425	41,0	15,3	18,5	15,3	5,4	-
<b>Geschlecht</b>							
männlich	45.377	31,3	16,5	24,9	17,2	8,2	-
weiblich	48.736	35,7	16,1	22,5	16,0	8,2	-
<b>Alter</b>							
bis 19	9	100,0	-	-	-	-	-
20-29	4.154	23,5	12,5	24,1	25,9	11,0	-
30-39	20.996	28,2	14,8	24,9	19,8	10,3	-
40-49	22.053	32,3	16,6	25,5	15,8	7,9	-
50-59	21.824	36,2	17,8	23,0	15,6	6,3	-
60-69	15.608	36,7	18,0	23,1	13,7	7,1	-
70 und mehr	9.470	41,9	14,4	18,9	13,8	9,4	-
<b>Schulbildung</b>							
Grundschule	16.465	33,5	17,1	23,1	15,4	9,7	-
Grundschule mit Berufsschule	47.605	27,6	17,8	27,0	18,3	7,8	-
Matura - Abitur	14.111	50,6	13,1	16,4	13,4	4,5	-
Hochschule	15.775	36,7	13,8	20,6	15,2	11,2	-

## Q12

Und wenn Sie die finanzielle Situation Ihres Haushaltes (bzw. des Haushaltes Ihrer Familie) mit der von vor zehn Jahren vergleichen, würden Sie dann sagen, sie war damals...

Horizontale Prozentuierung							
		Total (Fallzahl)					
		viel besser	etwas besser	gleich	etwas schlechter	viel schlechter	keine Angabe
<b>Aufbruch 1997</b>							
<b>Total</b>	<b>94.113</b>	<b>26,2</b>	<b>28,7</b>	<b>17,3</b>	<b>16,3</b>	<b>10,0</b>	<b>-</b>
<b>Land</b>							
Ostdeutschland	10.351	16,3	30,3	27,5	21,6	4,0	-
Kroatien	3.081	25,6	30,0	20,1	17,3	7,1	-
Litauen	2.339	29,8	32,3	16,0	15,2	6,5	-
Polen	23.710	21,6	27,3	18,9	19,2	8,3	-
Rumänien	4.804	12,1	34,5	24,4	20,8	6,1	-
Slowakei	3.345	21,6	29,3	22,4	16,3	7,8	-
Slowenien	1.318	19,7	29,6	28,7	17,1	3,0	-
Tschechien	6.637	15,9	28,7	23,9	22,7	8,8	-
Ukraine	31.945	37,2	26,4	8,8	11,3	16,2	-
Ungarn	6.582	27,6	35,9	19,6	11,7	4,0	-
<b>Religionszugehörigkeit</b>							
römisch-katholisch	33.439	22,7	28,6	19,9	17,9	7,6	-
griechisch-und armenisch katholisch orthodox	2.262	29,1	39,0	14,4	9,8	7,7	-
protestantisch	10.589	25,7	33,9	13,4	15,8	10,4	-
5.535	16,6	30,5	24,5	21,0	6,7	-	
<b>Kirchenverbundenheit</b>							
sehr eng verbunden	5.145	21,0	31,3	19,3	17,4	7,7	-
eng verbunden	18.624	22,2	29,6	19,4	18,4	7,8	-
lose verbunden	24.236	23,9	30,3	18,1	17,0	8,8	-
gar nicht verbunden	3.425	26,6	33,7	17,0	15,8	4,9	-
<b>Geschlecht</b>							
männlich	45.377	24,9	29,9	17,5	16,6	9,6	-
weiblich	48.736	27,3	27,6	17,2	16,0	10,3	-
<b>Alter</b>							
bis 19	9	40,8	59,2	-	-	-	-
20-29	4.154	15,4	34,1	18,8	18,7	8,2	-
30-39	20.996	21,1	30,1	17,1	20,1	8,4	-
40-49	22.053	26,1	27,8	17,4	17,6	10,1	-
50-59	21.824	30,3	27,8	16,2	14,3	10,7	-
60-69	15.608	28,6	27,9	18,7	13,3	10,7	-
70 und mehr	9.470	28,9	28,6	17,5	13,3	11,0	-
<b>Schulbildung</b>							
Grundschule	16.465	27,5	28,0	18,8	14,0	8,9	-
Grundschule mit Berufsschule	47.605	24,7	29,9	18,1	17,3	8,5	-
Matura - Abitur	14.111	32,6	25,5	12,9	14,0	13,8	-
Hochschule	15.775	23,5	28,6	17,2	17,8	12,2	-

**Q13**  
**Und wie glauben Sie wird die finanzielle Situation Ihres Haushaltes (oder des Haushaltes Ihrer Familie) in zehn Jahren sein?**

Horizontale Prozentuierung							
	Total (Fallzahl)	viel besser	etwas besser	gleich	etwas schlechter	viel schlechter	keine Angabe
<b>Aufbruch 1997</b>							
<b>Total</b>	<b>94.113</b>	<b>6,8</b>	<b>27,5</b>	<b>29,8</b>	<b>16,7</b>	<b>9,4</b>	<b>-</b>
<b>Land</b>							
Ostdeutschland	10.351	2,1	20,3	46,9	22,8	7,3	-
Kroatien	3.081	15,2	40,6	26,7	11,5	5,6	-
Litauen	2.339	5,1	42,6	32,8	11,0	4,6	-
Polen	23.710	7,4	21,8	20,7	15,1	9,1	-
Rumänien	4.804	6,5	37,3	19,0	10,6	4,1	-
Slowakei	3.345	3,7	23,1	27,9	16,9	9,3	-
Slowenien	1.318	5,7	25,8	30,6	18,2	4,7	-
Tschechien	6.637	3,1	24,2	30,1	26,4	15,1	-
Ukraine	31.945	8,7	29,9	33,6	15,4	10,9	-
Ungarn	6.582	5,9	34,3	26,0	18,5	9,8	-
<b>Religionszugehörigkeit</b>							
römisch-katholisch	33.439	7,0	24,9	23,7	15,7	9,6	-
griechisch-und armenisch katholisch orthodox	2.262	8,1	39,4	32,3	14,5	4,3	-
protestantisch	10.589	8,5	34,5	25,2	16,6	7,1	-
	5.535	6,7	29,0	33,4	17,0	7,6	-
<b>Kirchenverbundenheit</b>							
sehr eng verbunden	5.145	7,2	26,2	20,6	17,5	7,4	-
eng verbunden	18.624	7,1	25,8	23,8	16,2	7,4	-
lose verbunden	24.236	7,8	30,1	26,8	15,6	9,6	-
gar nicht verbunden	3.425	6,3	27,9	31,3	16,5	9,4	-
<b>Geschlecht</b>							
männlich	45.377	7,3	28,5	30,1	16,0	8,3	-
weiblich	48.736	6,4	26,5	29,6	17,4	10,5	-
<b>Alter</b>							
bis 19	9	-	29,6	-	40,8	29,6	-
20-29	4.154	14,2	38,3	26,6	7,1	2,6	-
30-39	20.996	11,6	39,7	27,2	10,0	3,6	-
40-49	22.053	8,1	27,4	30,5	16,0	7,8	-
50-59	21.824	4,9	24,9	30,2	17,0	12,2	-
60-69	15.608	2,3	19,3	31,5	23,3	14,2	-
70 und mehr	9.470	2,1	15,4	31,9	26,0	14,7	-
<b>Schulbildung</b>							
Grundschule	16.465	3,3	17,6	26,0	22,8	12,8	-
Grundschule mit Berufsschule	47.605	6,7	28,7	30,0	16,6	8,1	-
Matura - Abitur	14.111	7,8	31,1	29,9	15,1	12,4	-
Hochschule	15.775	10,2	30,7	33,0	12,4	7,3	-

**Q14a**

Ich habe einfach keine Energie dafür mich auch noch um die Sorgen und Nöte anderer Menschen zu kümmern.

Horizontale Prozentuierung							
	Total (Fallzahl)	gar nicht einverstanden	nicht einverstanden	teil-teils	einverstanden	ganz einverstanden	keine Angabe
<b>Aufbruch 1997</b>							
<b>Total</b>	<b>94.113</b>	-	-	-	-	-	-
<b>Land</b>							
Ostdeutschland	10.351	-	-	-	-	-	-
Kroatien	3.081	-	-	-	-	-	-
Litauen	2.339	-	-	-	-	-	-
Polen	23.710	-	-	-	-	-	-
Rumänien	4.804	-	-	-	-	-	-
Slowakei	3.345	-	-	-	-	-	-
Slowenien	1.318	-	-	-	-	-	-
Tschechien	6.637	-	-	-	-	-	-
Ukraine	31.945	-	-	-	-	-	-
Ungarn	6.582	-	-	-	-	-	-
<b>Religionszugehörigkeit</b>							
römisch-katholisch	33.439	-	-	-	-	-	-
griechisch-und armenisch katholisch orthodox	2.262	-	-	-	-	-	-
protestantisch	10.589	-	-	-	-	-	-
5.535	-	-	-	-	-	-	
<b>Kirchenverbundenheit</b>							
sehr eng verbunden	5.145	-	-	-	-	-	-
eng verbunden	18.624	-	-	-	-	-	-
lose verbunden	24.236	-	-	-	-	-	-
gar nicht verbunden	3.425	-	-	-	-	-	-
<b>Geschlecht</b>							
männlich	45.377	-	-	-	-	-	-
weiblich	48.736	-	-	-	-	-	-
<b>Alter</b>							
bis 19	9	-	-	-	-	-	-
20-29	4.154	-	-	-	-	-	-
30-39	20.996	-	-	-	-	-	-
40-49	22.053	-	-	-	-	-	-
50-59	21.824	-	-	-	-	-	-
60-69	15.608	-	-	-	-	-	-
70 und mehr	9.470	-	-	-	-	-	-
<b>Schulbildung</b>							
Grundschule	16.465	-	-	-	-	-	-
Grundschule mit Berufsschule	47.605	-	-	-	-	-	-
Matura - Abitur	14.111	-	-	-	-	-	-
Hochschule	15.775	-	-	-	-	-	-

**Q14b**

Ich halte es für meine Pflicht, meine Stimme bei den Wahlen abzugeben.

Horizontale Prozentuierung							
	Total (Fallzahl)	gar nicht einverstanden	nicht einverstanden	teil-teils	einverstanden	ganz einverstanden	keine Angabe
<b>Aufbruch 1997</b>							
<b>Total</b>	<b>94.113</b>	-	-	-	-	-	-
<b>Land</b>							
Ostdeutschland	10.351	-	-	-	-	-	-
Kroatien	3.081	-	-	-	-	-	-
Litauen	2.339	-	-	-	-	-	-
Polen	23.710	-	-	-	-	-	-
Rumänien	4.804	-	-	-	-	-	-
Slowakei	3.345	-	-	-	-	-	-
Slowenien	1.318	-	-	-	-	-	-
Tschechien	6.637	-	-	-	-	-	-
Ukraine	31.945	-	-	-	-	-	-
Ungarn	6.582	-	-	-	-	-	-
<b>Religionszugehörigkeit</b>							
römisch-katholisch	33.439	-	-	-	-	-	-
griechisch-und armenisch katholisch orthodox	2.262	-	-	-	-	-	-
protestantisch	10.589	-	-	-	-	-	-
<b>Kirchenverbundenheit</b>							
sehr eng verbunden	5.145	-	-	-	-	-	-
eng verbunden	18.624	-	-	-	-	-	-
lose verbunden	24.236	-	-	-	-	-	-
gar nicht verbunden	3.425	-	-	-	-	-	-
<b>Geschlecht</b>							
männlich	45.377	-	-	-	-	-	-
weiblich	48.736	-	-	-	-	-	-
<b>Alter</b>							
bis 19	9	-	-	-	-	-	-
20-29	4.154	-	-	-	-	-	-
30-39	20.996	-	-	-	-	-	-
40-49	22.053	-	-	-	-	-	-
50-59	21.824	-	-	-	-	-	-
60-69	15.608	-	-	-	-	-	-
70 und mehr	9.470	-	-	-	-	-	-
<b>Schulbildung</b>							
Grundschule	16.465	-	-	-	-	-	-
Grundschule mit Berufsschule	47.605	-	-	-	-	-	-
Matura - Abitur	14.111	-	-	-	-	-	-
Hochschule	15.775	-	-	-	-	-	-



**Q14c**

Man soll so viele Lebenserfahrungen sammeln wie möglich.

Horizontale Prozentuierung							
		gar nicht einverstanden	nicht einverstanden	teil-teils	einverstanden	ganz einverstanden	keine Angabe
Total (Fallzahl)							
<b>Aufbruch 1997</b>							
<b>Total</b>	<b>94.113</b>	-	-	-	-	-	-
<b>Land</b>							
Ostdeutschland	10.351	-	-	-	-	-	-
Kroatien	3.081	-	-	-	-	-	-
Litauen	2.339	-	-	-	-	-	-
Polen	23.710	-	-	-	-	-	-
Rumänien	4.804	-	-	-	-	-	-
Slowakei	3.345	-	-	-	-	-	-
Slowenien	1.318	-	-	-	-	-	-
Tschechien	6.637	-	-	-	-	-	-
Ukraine	31.945	-	-	-	-	-	-
Ungarn	6.582	-	-	-	-	-	-
<b>Religionszugehörigkeit</b>							
römisch-katholisch	33.439	-	-	-	-	-	-
griechisch-und armenisch katholisch orthodox	2.262	-	-	-	-	-	-
protestantisch	10.589	-	-	-	-	-	-
	5.535	-	-	-	-	-	-
<b>Kirchenverbundenheit</b>							
sehr eng verbunden	5.145	-	-	-	-	-	-
eng verbunden	18.624	-	-	-	-	-	-
lose verbunden	24.236	-	-	-	-	-	-
gar nicht verbunden	3.425	-	-	-	-	-	-
<b>Geschlecht</b>							
männlich	45.377	-	-	-	-	-	-
weiblich	48.736	-	-	-	-	-	-
<b>Alter</b>							
bis 19	9	-	-	-	-	-	-
20-29	4.154	-	-	-	-	-	-
30-39	20.996	-	-	-	-	-	-
40-49	22.053	-	-	-	-	-	-
50-59	21.824	-	-	-	-	-	-
60-69	15.608	-	-	-	-	-	-
70 und mehr	9.470	-	-	-	-	-	-
<b>Schulbildung</b>							
Grundschule	16.465	-	-	-	-	-	-
Grundschule mit Berufsschule	47.605	-	-	-	-	-	-
Matura - Abitur	14.111	-	-	-	-	-	-
Hochschule	15.775	-	-	-	-	-	-

**Q14d**

Falls jemand in meiner Umgebung in eine schwierige Situation kommt, so versuche ich ihm oder ihr zu helfen.

Horizontale Prozentuierung							
	Total (Fallzahl)	gar nicht einverstanden	nicht einverstanden	teil-teils	einverstanden	ganz einverstanden	keine Angabe
<b>Aufbruch 1997</b>							
<b>Total</b>	<b>94.113</b>	-	-	-	-	-	-
<b>Land</b>							
Ostdeutschland	10.351	-	-	-	-	-	-
Kroatien	3.081	-	-	-	-	-	-
Litauen	2.339	-	-	-	-	-	-
Polen	23.710	-	-	-	-	-	-
Rumänien	4.804	-	-	-	-	-	-
Slowakei	3.345	-	-	-	-	-	-
Slowenien	1.318	-	-	-	-	-	-
Tschechien	6.637	-	-	-	-	-	-
Ukraine	31.945	-	-	-	-	-	-
Ungarn	6.582	-	-	-	-	-	-
<b>Religionszugehörigkeit</b>							
römisch-katholisch	33.439	-	-	-	-	-	-
griechisch-und armenisch katholisch orthodox	2.262	-	-	-	-	-	-
protestantisch	10.589	-	-	-	-	-	-
<b>Kirchenverbundenheit</b>							
sehr eng verbunden	5.145	-	-	-	-	-	-
eng verbunden	18.624	-	-	-	-	-	-
lose verbunden	24.236	-	-	-	-	-	-
gar nicht verbunden	3.425	-	-	-	-	-	-
<b>Geschlecht</b>							
männlich	45.377	-	-	-	-	-	-
weiblich	48.736	-	-	-	-	-	-
<b>Alter</b>							
bis 19	9	-	-	-	-	-	-
20-29	4.154	-	-	-	-	-	-
30-39	20.996	-	-	-	-	-	-
40-49	22.053	-	-	-	-	-	-
50-59	21.824	-	-	-	-	-	-
60-69	15.608	-	-	-	-	-	-
70 und mehr	9.470	-	-	-	-	-	-
<b>Schulbildung</b>							
Grundschule	16.465	-	-	-	-	-	-
Grundschule mit Berufsschule	47.605	-	-	-	-	-	-
Matura - Abitur	14.111	-	-	-	-	-	-
Hochschule	15.775	-	-	-	-	-	-

**Q14e**

**Allein, ohne Freunde zu leben macht wenig Sinn.**

Horizontale Prozentuierung							
	Total (Fallzahl)	gar nicht einverstanden	nicht einverstanden	teil-teils	einverstanden	ganz einverstanden	keine Angabe
<b>Aufbruch 1997</b>							
<b>Total</b>	<b>94.113</b>	-	-	-	-	-	-
<b>Land</b>							
Ostdeutschland	10.351	-	-	-	-	-	-
Kroatien	3.081	-	-	-	-	-	-
Litauen	2.339	-	-	-	-	-	-
Polen	23.710	-	-	-	-	-	-
Rumänien	4.804	-	-	-	-	-	-
Slowakei	3.345	-	-	-	-	-	-
Slowenien	1.318	-	-	-	-	-	-
Tschechien	6.637	-	-	-	-	-	-
Ukraine	31.945	-	-	-	-	-	-
Ungarn	6.582	-	-	-	-	-	-
<b>Religionszugehörigkeit</b>							
römisch-katholisch	33.439	-	-	-	-	-	-
griechisch-und armenisch katholisch orthodox	2.262	-	-	-	-	-	-
protestantisch	10.589	-	-	-	-	-	-
<b>Kirchenverbundenheit</b>							
sehr eng verbunden	5.145	-	-	-	-	-	-
eng verbunden	18.624	-	-	-	-	-	-
lose verbunden	24.236	-	-	-	-	-	-
gar nicht verbunden	3.425	-	-	-	-	-	-
<b>Geschlecht</b>							
männlich	45.377	-	-	-	-	-	-
weiblich	48.736	-	-	-	-	-	-
<b>Alter</b>							
bis 19	9	-	-	-	-	-	-
20-29	4.154	-	-	-	-	-	-
30-39	20.996	-	-	-	-	-	-
40-49	22.053	-	-	-	-	-	-
50-59	21.824	-	-	-	-	-	-
60-69	15.608	-	-	-	-	-	-
70 und mehr	9.470	-	-	-	-	-	-
<b>Schulbildung</b>							
Grundschule	16.465	-	-	-	-	-	-
Grundschule mit Berufsschule	47.605	-	-	-	-	-	-
Matura - Abitur	14.111	-	-	-	-	-	-
Hochschule	15.775	-	-	-	-	-	-

**Q14f**

Ich glaube, auch ich muss auf der Straße auf die Sauberkeit achten.

Horizontale Prozentuierung		gar nicht einverstanden	nicht einverstanden	teil-teils	einverstanden	ganz einverstanden	keine Angabe
	Total (Fallzahl)						
<b>Aufbruch 1997</b>							
<b>Total</b>	<b>94.113</b>	-	-	-	-	-	-
<b>Land</b>							
Ostdeutschland	10.351	-	-	-	-	-	-
Kroatien	3.081	-	-	-	-	-	-
Litauen	2.339	-	-	-	-	-	-
Polen	23.710	-	-	-	-	-	-
Rumänien	4.804	-	-	-	-	-	-
Slowakei	3.345	-	-	-	-	-	-
Slowenien	1.318	-	-	-	-	-	-
Tschechien	6.637	-	-	-	-	-	-
Ukraine	31.945	-	-	-	-	-	-
Ungarn	6.582	-	-	-	-	-	-
<b>Religionszugehörigkeit</b>							
römisch-katholisch	33.439	-	-	-	-	-	-
griechisch-und armenisch katholisch orthodox	2.262	-	-	-	-	-	-
protestantisch	10.589	-	-	-	-	-	-
<b>Kirchenverbundenheit</b>							
sehr eng verbunden	5.145	-	-	-	-	-	-
eng verbunden	18.624	-	-	-	-	-	-
lose verbunden	24.236	-	-	-	-	-	-
gar nicht verbunden	3.425	-	-	-	-	-	-
<b>Geschlecht</b>							
männlich	45.377	-	-	-	-	-	-
weiblich	48.736	-	-	-	-	-	-
<b>Alter</b>							
bis 19	9	-	-	-	-	-	-
20-29	4.154	-	-	-	-	-	-
30-39	20.996	-	-	-	-	-	-
40-49	22.053	-	-	-	-	-	-
50-59	21.824	-	-	-	-	-	-
60-69	15.608	-	-	-	-	-	-
70 und mehr	9.470	-	-	-	-	-	-
<b>Schulbildung</b>							
Grundschule	16.465	-	-	-	-	-	-
Grundschule mit Berufsschule	47.605	-	-	-	-	-	-
Matura - Abitur	14.111	-	-	-	-	-	-
Hochschule	15.775	-	-	-	-	-	-

**Q14g**

Es ist für mich wichtig gute Beziehungen zu anderen Menschen zu unterhalten.

Horizontale Prozentuierung							
	Total (Fallzahl)	gar nicht einverstanden	nicht einverstanden	teil-teils	einverstanden	ganz einverstanden	keine Angabe
<b>Aufbruch 1997</b>							
<b>Total</b>	<b>94.113</b>	-	-	-	-	-	-
<b>Land</b>							
Ostdeutschland	10.351	-	-	-	-	-	-
Kroatien	3.081	-	-	-	-	-	-
Litauen	2.339	-	-	-	-	-	-
Polen	23.710	-	-	-	-	-	-
Rumänien	4.804	-	-	-	-	-	-
Slowakei	3.345	-	-	-	-	-	-
Slowenien	1.318	-	-	-	-	-	-
Tschechien	6.637	-	-	-	-	-	-
Ukraine	31.945	-	-	-	-	-	-
Ungarn	6.582	-	-	-	-	-	-
<b>Religionszugehörigkeit</b>							
römisch-katholisch	33.439	-	-	-	-	-	-
griechisch-und armenisch katholisch orthodox	2.262	-	-	-	-	-	-
protestantisch	10.589	-	-	-	-	-	-
<b>Kirchenverbundenheit</b>							
sehr eng verbunden	5.145	-	-	-	-	-	-
eng verbunden	18.624	-	-	-	-	-	-
lose verbunden	24.236	-	-	-	-	-	-
gar nicht verbunden	3.425	-	-	-	-	-	-
<b>Geschlecht</b>							
männlich	45.377	-	-	-	-	-	-
weiblich	48.736	-	-	-	-	-	-
<b>Alter</b>							
bis 19	9	-	-	-	-	-	-
20-29	4.154	-	-	-	-	-	-
30-39	20.996	-	-	-	-	-	-
40-49	22.053	-	-	-	-	-	-
50-59	21.824	-	-	-	-	-	-
60-69	15.608	-	-	-	-	-	-
70 und mehr	9.470	-	-	-	-	-	-
<b>Schulbildung</b>							
Grundschule	16.465	-	-	-	-	-	-
Grundschule mit Berufsschule	47.605	-	-	-	-	-	-
Matura - Abitur	14.111	-	-	-	-	-	-
Hochschule	15.775	-	-	-	-	-	-

**Q14h**

Es ist nicht meine Aufgabe mich um die öffentlichen Angelegenheiten meiner Gemeinde zu kümmern.

Horizontale Prozentuierung							
	Total (Fallzahl)	gar nicht einverstanden	nicht einverstanden	teil-teils	einverstanden	ganz einverstanden	keine Angabe
<b>Aufbruch 1997</b>							
<b>Total</b>	<b>94.113</b>	-	-	-	-	-	-
<b>Land</b>							
Ostdeutschland	10.351	-	-	-	-	-	-
Kroatien	3.081	-	-	-	-	-	-
Litauen	2.339	-	-	-	-	-	-
Polen	23.710	-	-	-	-	-	-
Rumänien	4.804	-	-	-	-	-	-
Slowakei	3.345	-	-	-	-	-	-
Slowenien	1.318	-	-	-	-	-	-
Tschechien	6.637	-	-	-	-	-	-
Ukraine	31.945	-	-	-	-	-	-
Ungarn	6.582	-	-	-	-	-	-
<b>Religionszugehörigkeit</b>							
römisch-katholisch	33.439	-	-	-	-	-	-
griechisch-und armenisch katholisch orthodox	2.262	-	-	-	-	-	-
protestantisch	10.589	-	-	-	-	-	-
<b>Kirchenverbundenheit</b>							
sehr eng verbunden	5.145	-	-	-	-	-	-
eng verbunden	18.624	-	-	-	-	-	-
lose verbunden	24.236	-	-	-	-	-	-
gar nicht verbunden	3.425	-	-	-	-	-	-
<b>Geschlecht</b>							
männlich	45.377	-	-	-	-	-	-
weiblich	48.736	-	-	-	-	-	-
<b>Alter</b>							
bis 19	9	-	-	-	-	-	-
20-29	4.154	-	-	-	-	-	-
30-39	20.996	-	-	-	-	-	-
40-49	22.053	-	-	-	-	-	-
50-59	21.824	-	-	-	-	-	-
60-69	15.608	-	-	-	-	-	-
70 und mehr	9.470	-	-	-	-	-	-
<b>Schulbildung</b>							
Grundschule	16.465	-	-	-	-	-	-
Grundschule mit Berufsschule	47.605	-	-	-	-	-	-
Matura - Abitur	14.111	-	-	-	-	-	-
Hochschule	15.775	-	-	-	-	-	-

**Q14i**

**Man soll ein offenes Auge für die Sorgen der einen umgebenden Menschen haben.**

Horizontale Prozentuierung							
		gar nicht einverstanden	nicht einverstanden	teil-teils	einverstanden	ganz einverstanden	keine Angabe
Total (Fallzahl)							
<b>Aufbruch 1997</b>							
<b>Total</b>	<b>94.113</b>	-	-	-	-	-	-
<b>Land</b>							
Ostdeutschland	10.351	-	-	-	-	-	-
Kroatien	3.081	-	-	-	-	-	-
Litauen	2.339	-	-	-	-	-	-
Polen	23.710	-	-	-	-	-	-
Rumänien	4.804	-	-	-	-	-	-
Slowakei	3.345	-	-	-	-	-	-
Slowenien	1.318	-	-	-	-	-	-
Tschechien	6.637	-	-	-	-	-	-
Ukraine	31.945	-	-	-	-	-	-
Ungarn	6.582	-	-	-	-	-	-
<b>Religionszugehörigkeit</b>							
römisch-katholisch	33.439	-	-	-	-	-	-
griechisch-und armenisch katholisch orthodox	2.262	-	-	-	-	-	-
protestantisch	10.589	-	-	-	-	-	-
<b>Kirchenverbundenheit</b>							
sehr eng verbunden	5.145	-	-	-	-	-	-
eng verbunden	18.624	-	-	-	-	-	-
lose verbunden	24.236	-	-	-	-	-	-
gar nicht verbunden	3.425	-	-	-	-	-	-
<b>Geschlecht</b>							
männlich	45.377	-	-	-	-	-	-
weiblich	48.736	-	-	-	-	-	-
<b>Alter</b>							
bis 19	9	-	-	-	-	-	-
20-29	4.154	-	-	-	-	-	-
30-39	20.996	-	-	-	-	-	-
40-49	22.053	-	-	-	-	-	-
50-59	21.824	-	-	-	-	-	-
60-69	15.608	-	-	-	-	-	-
70 und mehr	9.470	-	-	-	-	-	-
<b>Schulbildung</b>							
Grundschule	16.465	-	-	-	-	-	-
Grundschule mit Berufsschule	47.605	-	-	-	-	-	-
Matura - Abitur	14.111	-	-	-	-	-	-
Hochschule	15.775	-	-	-	-	-	-

**Q15a**

**Ich bin lieber ein Bürger - eine Bürgerin [put in own country] als irgendeines anderen Landes auf der Welt.**

Horizontale Prozentuierung							
		gar nicht einverstanden	nicht einverstanden	teil-teils	einverstanden	ganz einverstanden	keine Angabe
Total (Fallzahl)							
<b>Aufbruch 1997</b>							
<b>Total</b>	<b>94.113</b>	<b>7,3</b>	<b>6,2</b>	<b>18,6</b>	<b>20,1</b>	<b>44,2</b>	<b>-</b>
<b>Land</b>							
Ostdeutschland	10.351	4,2	5,1	22,9	29,9	34,4	-
Kroatien	3.081	3,9	3,4	12,6	23,1	54,9	-
Litauen	2.339	3,5	4,9	16,1	30,1	41,6	-
Polen	23.710	2,0	3,0	14,0	21,1	58,6	-
Rumänien	4.804	10,4	7,5	18,4	14,9	44,9	-
Slowakei	3.345	8,3	6,4	19,4	21,3	43,2	-
Slowenien	1.318	6,3	4,7	12,1	16,6	58,2	-
Tschechien	6.637	4,4	4,7	13,3	32,6	42,5	-
Ukraine	31.945	13,2	9,8	23,5	13,7	33,1	-
Ungarn	6.582	5,2	4,7	14,8	18,2	55,9	-
<b>Religionszugehörigkeit</b>							
römisch-katholisch	33.439	2,7	3,5	13,4	21,8	57,1	-
griechisch-und armenisch katholisch orthodox	2.262	2,3	3,2	13,0	16,6	61,5	-
orthodox	10.589	11,7	6,8	24,2	13,1	38,7	-
protestantisch	5.535	4,1	5,2	17,8	19,5	50,3	-
<b>Kirchenverbundenheit</b>							
sehr eng verbunden	5.145	2,2	2,8	9,4	15,4	67,1	-
eng verbunden	18.624	2,5	3,4	11,5	21,7	59,4	-
lose verbunden	24.236	6,7	5,1	19,7	19,0	46,3	-
gar nicht verbunden	3.425	7,2	6,5	22,9	18,3	43,2	-
<b>Geschlecht</b>							
männlich	45.377	7,8	6,4	19,1	20,2	43,0	-
weiblich	48.736	6,7	6,0	18,2	19,9	45,3	-
<b>Alter</b>							
bis 19	9	-	-	40,8	-	59,2	-
20-29	4.154	5,9	12,0	28,4	19,7	29,1	-
30-39	20.996	7,4	6,2	24,7	23,8	34,9	-
40-49	22.053	8,3	7,5	16,9	19,5	43,5	-
50-59	21.824	6,8	6,0	17,0	19,3	46,8	-
60-69	15.608	7,6	3,7	14,1	19,1	52,0	-
70 und mehr	9.470	5,7	5,5	16,1	16,7	53,8	-
<b>Schulbildung</b>							
Grundschule	16.465	3,6	3,6	14,9	18,3	56,9	-
Grundschule mit Berufsschule	47.605	5,7	5,7	18,5	22,3	45,0	-
Matura - Abitur	14.111	10,5	8,2	19,6	16,7	40,3	-
Hochschule	15.775	12,8	8,8	22,3	18,3	31,8	-



**Q15b**

Es gibt einige Dinge im heutigen [put in own country], derentwegen ich mich für [put in own country] schäme.

Horizontale Prozentuierung							
		gar nicht einverstanden	nicht einverstanden	teil-teils	einverstanden	ganz einverstanden	keine Angabe
Total (Fallzahl)							
<b>Aufbruch 1997</b>							
<b>Total</b>	<b>94.113</b>	<b>8,4</b>	<b>9,8</b>	<b>24,5</b>	<b>24,7</b>	<b>27,9</b>	<b>-</b>
<b>Land</b>							
Ostdeutschland	10.351	6,7	8,9	33,8	25,5	23,1	-
Kroatien	3.081	14,5	14,3	23,7	21,6	22,8	-
Litauen	2.339	4,5	10,0	18,5	39,0	22,7	-
Polen	23.710	7,8	13,8	27,1	24,1	23,6	-
Rumänien	4.804	9,6	9,0	25,3	16,6	31,6	-
Slowakei	3.345	10,2	9,6	32,3	21,5	24,9	-
Slowenien	1.318	36,1	16,0	19,1	15,0	10,7	-
Tschechien	6.637	2,8	6,0	16,2	39,7	33,0	-
Ukraine	31.945	6,9	7,0	21,2	23,9	33,3	-
Ungarn	6.582	17,7	11,8	23,3	20,1	25,7	-
<b>Religionszugehörigkeit</b>							
römisch-katholisch	33.439	9,3	13,2	26,0	24,3	24,1	-
griechisch-und armenisch katholisch orthodox	2.262	2,7	10,5	14,9	31,0	28,6	-
orthodox	10.589	6,8	9,1	19,0	23,9	33,3	-
protestantisch	5.535	10,4	7,6	27,5	24,0	26,7	-
<b>Kirchenverbundenheit</b>							
sehr eng verbunden	5.145	11,2	11,8	25,2	22,1	24,8	-
eng verbunden	18.624	8,5	13,3	24,4	24,0	24,7	-
lose verbunden	24.236	7,9	10,4	24,3	24,1	28,9	-
gar nicht verbunden	3.425	10,9	12,5	21,7	32,7	19,8	-
<b>Geschlecht</b>							
männlich	45.377	8,9	9,5	24,2	25,2	27,9	-
weiblich	48.736	7,9	10,1	24,7	24,3	27,9	-
<b>Alter</b>							
bis 19	9	-	-	40,8	29,6	29,6	-
20-29	4.154	11,7	12,4	20,2	27,0	20,4	-
30-39	20.996	8,0	10,4	23,6	26,6	26,6	-
40-49	22.053	9,6	11,5	27,0	24,1	24,5	-
50-59	21.824	8,0	8,9	23,8	24,6	30,4	-
60-69	15.608	8,0	9,5	25,2	24,5	28,7	-
70 und mehr	9.470	6,8	6,1	22,7	21,9	34,8	-
<b>Schulbildung</b>							
Grundschule	16.465	10,1	9,9	26,1	22,8	23,9	-
Grundschule mit Berufsschule	47.605	8,6	11,1	24,5	24,4	27,2	-
Matura - Abitur	14.111	8,8	8,6	26,3	23,8	27,2	-
Hochschule	15.775	5,8	6,9	21,0	28,3	34,9	-

**Q15c**

Die Welt wäre besser, wenn die Menschen in anderen Ländern so wären wie die [put in own country].

Horizontale Prozentuierung							
		gar nicht einverstanden	nicht einverstanden	teil-teils	einverstanden	ganz einverstanden	keine Angabe
Total (Fallzahl)							
<b>Aufbruch 1997</b>							
<b>Total</b>	<b>94.113</b>	<b>18,8</b>	<b>19,6</b>	<b>33,1</b>	<b>11,5</b>	<b>6,4</b>	-
<b>Land</b>							
Ostdeutschland	10.351	22,7	24,3	30,9	13,1	4,5	-
Kroatien	3.081	20,7	20,9	27,2	13,8	9,2	-
Litauen	2.339	10,3	40,0	28,3	6,6	2,7	-
Polen	23.710	12,8	21,9	33,5	14,8	7,2	-
Rumänien	4.804	17,0	13,1	29,7	11,1	12,0	-
Slowakei	3.345	18,1	17,1	39,5	12,3	8,7	-
Slowenien	1.318	33,0	17,8	23,0	9,7	6,5	-
Tschechien	6.637	16,0	34,5	28,9	7,7	1,8	-
Ukraine	31.945	21,2	13,6	35,2	9,5	6,2	-
Ungarn	6.582	26,2	16,9	35,1	11,4	6,4	-
<b>Religionszugehörigkeit</b>							
römisch-katholisch	33.439	14,9	21,0	33,7	14,2	7,2	-
griechisch-und armenisch katholisch orthodox	2.262	16,6	10,5	35,9	16,5	10,3	-
orthodox	10.589	21,3	13,4	28,5	9,4	10,0	-
protestantisch	5.535	22,6	18,2	32,7	12,1	7,9	-
<b>Kirchenverbundenheit</b>							
sehr eng verbunden	5.145	15,4	15,3	30,9	15,1	10,5	-
eng verbunden	18.624	13,7	18,1	32,7	14,9	9,2	-
lose verbunden	24.236	19,4	19,4	32,6	12,1	7,1	-
gar nicht verbunden	3.425	22,0	20,0	35,2	8,8	3,9	-
<b>Geschlecht</b>							
männlich	45.377	19,0	19,4	32,2	12,7	6,7	-
weiblich	48.736	18,6	19,9	34,0	10,3	6,0	-
<b>Alter</b>							
bis 19	9	-	40,8	-	-	-	-
20-29	4.154	18,3	26,4	29,5	9,3	5,5	-
30-39	20.996	22,0	19,4	34,6	10,1	6,0	-
40-49	22.053	19,6	20,7	32,3	11,3	5,9	-
50-59	21.824	18,4	19,6	33,3	12,1	5,7	-
60-69	15.608	18,0	17,8	32,5	12,6	6,7	-
70 und mehr	9.470	12,0	17,9	34,1	12,6	9,7	-
<b>Schulbildung</b>							
Grundschule	16.465	10,7	17,4	35,2	13,8	8,8	-
Grundschule mit Berufsschule	47.605	18,1	21,2	33,5	11,9	6,5	-
Matura - Abitur	14.111	24,7	13,9	35,3	10,1	4,8	-
Hochschule	15.775	24,0	22,6	28,0	9,1	4,8	-

**Q15d**

Im Großen und Ganzen ist [put in own country] ein besseres Land als die meisten anderen Länder.





Horizontale Prozentuierung							
		gar nicht einverstanden	nicht einverstanden	teil-teils	einverstanden	ganz einverstanden	keine Angabe
Total (Fallzahl)							
<b>Aufbruch 1997</b>							
<b>Total</b>	<b>94.113</b>	<b>16,8</b>	<b>18,9</b>	<b>32,5</b>	<b>15,4</b>	<b>9,3</b>	<b>-</b>
<b>Land</b>							
Ostdeutschland	10.351	18,3	17,2	33,2	18,4	8,2	-
Kroatien	3.081	15,1	17,2	25,3	22,8	13,5	-
Litauen	2.339	6,3	29,5	32,0	16,7	6,0	-
Polen	23.710	9,9	19,5	34,4	18,5	11,6	-
Rumänien	4.804	13,5	13,8	24,9	14,2	18,1	-
Slowakei	3.345	18,0	17,0	38,1	14,0	8,6	-
Slowenien	1.318	25,5	20,0	24,2	15,5	8,8	-
Tschechien	6.637	14,0	30,5	30,6	12,6	3,8	-
Ukraine	31.945	21,9	17,3	32,1	12,4	7,6	-
Ungarn	6.582	21,3	16,4	35,7	14,5	9,5	-
<b>Religionszugehörigkeit</b>							
römisch-katholisch	33.439	11,6	19,5	32,9	18,8	11,1	-
griechisch-und armenisch katholisch orthodox	2.262	9,2	15,1	28,8	21,0	22,4	-
orthodox	10.589	21,9	19,0	25,5	11,9	11,7	-
protestantisch	5.535	17,4	20,6	30,0	16,8	10,4	-
<b>Kirchenverbundenheit</b>							
sehr eng verbunden	5.145	12,9	14,0	28,1	20,8	16,5	-
eng verbunden	18.624	10,6	17,6	32,6	18,1	13,4	-
lose verbunden	24.236	16,8	21,3	29,9	16,4	9,9	-
gar nicht verbunden	3.425	18,4	22,6	32,8	13,5	7,8	-
<b>Geschlecht</b>							
männlich	45.377	16,7	18,1	32,8	16,6	9,2	-
weiblich	48.736	16,8	19,6	32,2	14,3	9,4	-
<b>Alter</b>							
bis 19	9	40,8	-	59,2	-	-	-
20-29	4.154	15,9	20,9	34,0	15,9	6,9	-
30-39	20.996	19,1	18,2	34,6	14,2	7,0	-
40-49	22.053	16,5	20,8	34,3	12,8	8,7	-
50-59	21.824	16,2	19,9	31,8	14,4	10,6	-
60-69	15.608	17,1	17,8	27,3	19,5	10,2	-
70 und mehr	9.470	13,1	14,2	32,7	19,2	12,0	-
<b>Schulbildung</b>							
Grundschule	16.465	9,7	14,0	31,2	20,2	15,1	-
Grundschule mit Berufsschule	47.605	16,1	19,8	32,9	15,2	9,2	-
Matura - Abitur	14.111	20,8	19,1	33,4	13,2	6,5	-
Hochschule	15.775	22,5	20,8	31,4	12,7	5,8	-

**Q15e**

**Jede-r sollte ihr-sein Land unterstützen, selbst wenn sich das Land im Unrecht befindet.**





Horizontale Prozentuierung							
		gar nicht einverstanden	nicht einverstanden	teil-teils	einverstanden	ganz einverstanden	keine Angabe
Total (Fallzahl)							
<b>Aufbruch 1997</b>							
<b>Total</b>	<b>94.113</b>	<b>16,2</b>	<b>11,8</b>	<b>21,2</b>	<b>20,0</b>	<b>26,5</b>	<b>-</b>
<b>Land</b>							
Ostdeutschland	10.351	28,2	20,7	27,7	13,3	5,1	-
Kroatien	3.081	23,4	17,2	17,2	20,9	17,9	-
Litauen	2.339	7,3	21,2	19,6	28,8	16,1	-
Polen	23.710	2,0	2,3	13,0	29,1	51,9	-
Rumänien	4.804	16,7	13,4	21,3	13,8	24,9	-
Slowakei	3.345	16,5	17,4	28,3	17,2	17,2	-
Slowenien	1.318	19,4	14,0	17,0	21,2	26,4	-
Tschechien	6.637	6,7	16,4	26,2	29,8	16,0	-
Ukraine	31.945	23,2	11,5	23,2	14,8	21,7	-
Ungarn	6.582	22,7	18,3	25,4	15,9	16,1	-
<b>Religionszugehörigkeit</b>							
römisch-katholisch	33.439	7,2	7,7	16,4	25,3	40,7	-
griechisch-und armenisch katholisch orthodox	2.262	12,7	8,0	11,6	22,3	39,6	-
orthodox	10.589	25,0	12,2	19,2	13,3	22,8	-
protestantisch	5.535	18,4	17,4	26,0	19,4	13,1	-
<b>Kirchenverbundenheit</b>							
sehr eng verbunden	5.145	10,8	8,0	12,9	22,0	41,6	-
eng verbunden	18.624	8,2	7,5	16,5	23,3	40,2	-
lose verbunden	24.236	14,8	11,4	18,7	21,9	29,6	-
gar nicht verbunden	3.425	20,9	13,3	24,0	19,0	18,0	-
<b>Geschlecht</b>							
männlich	45.377	15,6	10,9	22,5	21,1	25,9	-
weiblich	48.736	16,8	12,6	20,0	19,0	27,0	-
<b>Alter</b>							
bis 19	9	-	-	70,4	29,6	-	-
20-29	4.154	16,2	11,5	21,9	22,0	24,0	-
30-39	20.996	14,4	14,0	24,9	19,1	23,6	-
40-49	22.053	15,6	11,9	20,9	21,5	25,1	-
50-59	21.824	16,7	10,0	20,4	20,2	29,7	-
60-69	15.608	18,1	10,7	19,5	20,0	26,6	-
70 und mehr	9.470	17,4	12,4	17,6	17,7	29,7	-
<b>Schulbildung</b>							
Grundschule	16.465	10,0	10,3	17,8	20,0	37,0	-
Grundschule mit Berufsschule	47.605	14,2	12,0	21,5	22,0	26,2	-
Matura - Abitur	14.111	21,5	12,4	23,8	15,3	22,4	-
Hochschule	15.775	24,1	12,0	21,5	18,5	20,2	-

**Q16a**  
**politischen Demonstrationen**

Horizontale Prozentuierung					
	Total (Fallzahl)	ja, einmal	ja, mehrmals	nein	keine Angabe
<b>Aufbruch 1997</b>					
<b>Total</b>	<b>94.113</b>	-	-	-	-
<b>Land</b>					
Ostdeutschland	10.351	-	-	-	-
Kroatien	3.081	-	-	-	-
Litauen	2.339	-	-	-	-
Polen	23.710	-	-	-	-
Rumänien	4.804	-	-	-	-
Slowakei	3.345	-	-	-	-
Slowenien	1.318	-	-	-	-
Tschechien	6.637	-	-	-	-
Ukraine	31.945	-	-	-	-
Ungarn	6.582	-	-	-	-
<b>Religionszugehörigkeit</b>					
römisch-katholisch	33.439	-	-	-	-
griechisch-und armenisch katholisch orthodox	2.262	-	-	-	-
orthodox	10.589	-	-	-	-
protestantisch	5.535	-	-	-	-
<b>Kirchenverbundenheit</b>					
sehr eng verbunden	5.145	-	-	-	-
eng verbunden	18.624	-	-	-	-
lose verbunden	24.236	-	-	-	-
gar nicht verbunden	3.425	-	-	-	-
<b>Geschlecht</b>					
männlich	45.377	-	-	-	-
weiblich	48.736	-	-	-	-
<b>Alter</b>					
bis 19	9	-	-	-	-
20-29	4.154	-	-	-	-
30-39	20.996	-	-	-	-
40-49	22.053	-	-	-	-
50-59	21.824	-	-	-	-
60-69	15.608	-	-	-	-
70 und mehr	9.470	-	-	-	-
<b>Schulbildung</b>					
Grundschule	16.465	-	-	-	-
Grundschule mit Berufsschule	47.605	-	-	-	-
Matura - Abitur	14.111	-	-	-	-
Hochschule	15.775	-	-	-	-





**Q16b**

**öffentlichen Feierlichkeiten**

Horizontale Prozentuierung					
	Total (Fallzahl)	ja, einmal	ja, mehrmals	nein	keine Angabe
<b>Aufbruch 1997</b>					
<b>Total</b>	<b>94.113</b>	-	-	-	-
<b>Land</b>					
Ostdeutschland	10.351	-	-	-	-
Kroatien	3.081	-	-	-	-
Litauen	2.339	-	-	-	-
Polen	23.710	-	-	-	-
Rumänien	4.804	-	-	-	-
Slowakei	3.345	-	-	-	-
Slowenien	1.318	-	-	-	-
Tschechien	6.637	-	-	-	-
Ukraine	31.945	-	-	-	-
Ungarn	6.582	-	-	-	-
<b>Religionszugehörigkeit</b>					
römisch-katholisch	33.439	-	-	-	-
griechisch-und armenisch katholisch orthodox	2.262	-	-	-	-
protestantisch	10.589	-	-	-	-
5.535	-	-	-	-	
<b>Kirchenverbundenheit</b>					
sehr eng verbunden	5.145	-	-	-	-
eng verbunden	18.624	-	-	-	-
lose verbunden	24.236	-	-	-	-
gar nicht verbunden	3.425	-	-	-	-
<b>Geschlecht</b>					
männlich	45.377	-	-	-	-
weiblich	48.736	-	-	-	-
<b>Alter</b>					
bis 19	9	-	-	-	-
20-29	4.154	-	-	-	-
30-39	20.996	-	-	-	-
40-49	22.053	-	-	-	-
50-59	21.824	-	-	-	-
60-69	15.608	-	-	-	-
70 und mehr	9.470	-	-	-	-
<b>Schulbildung</b>					
Grundschule	16.465	-	-	-	-
Grundschule mit Berufsschule	47.605	-	-	-	-
Matura - Abitur	14.111	-	-	-	-
Hochschule	15.775	-	-	-	-

**Q16c**

**religiösen Prozessionen durch die Straßen des Ortes**

Horizontale Prozentuierung					
	Total (Fallzahl)	ja, einmal	ja, mehrmals	nein	keine Angabe
<b>Aufbruch 1997</b>					
<b>Total</b>	<b>94.113</b>	-	-	-	-
<b>Land</b>					
Ostdeutschland	10.351	-	-	-	-
Kroatien	3.081	-	-	-	-
Litauen	2.339	-	-	-	-
Polen	23.710	-	-	-	-
Rumänien	4.804	-	-	-	-
Slowakei	3.345	-	-	-	-
Slowenien	1.318	-	-	-	-
Tschechien	6.637	-	-	-	-
Ukraine	31.945	-	-	-	-
Ungarn	6.582	-	-	-	-
<b>Religionszugehörigkeit</b>					
römisch-katholisch	33.439	-	-	-	-
griechisch-und armenisch katholisch orthodox	2.262	-	-	-	-
protestantisch	10.589	-	-	-	-
<b>Kirchenverbundenheit</b>					
sehr eng verbunden	5.145	-	-	-	-
eng verbunden	18.624	-	-	-	-
lose verbunden	24.236	-	-	-	-
gar nicht verbunden	3.425	-	-	-	-
<b>Geschlecht</b>					
männlich	45.377	-	-	-	-
weiblich	48.736	-	-	-	-
<b>Alter</b>					
bis 19	9	-	-	-	-
20-29	4.154	-	-	-	-
30-39	20.996	-	-	-	-
40-49	22.053	-	-	-	-
50-59	21.824	-	-	-	-
60-69	15.608	-	-	-	-
70 und mehr	9.470	-	-	-	-
<b>Schulbildung</b>					
Grundschule	16.465	-	-	-	-
Grundschule mit Berufsschule	47.605	-	-	-	-
Matura - Abitur	14.111	-	-	-	-
Hochschule	15.775	-	-	-	-

**Q16d**

**Fahrten zu den historischen Städten des Landes**

Horizontale Prozentuierung					
	Total (Fallzahl)	ja, einmal	ja, mehrmals	nein	keine Angabe
<b>Aufbruch 1997</b>					
<b>Total</b>	<b>94.113</b>	-	-	-	-
<b>Land</b>					
Ostdeutschland	10.351	-	-	-	-
Kroatien	3.081	-	-	-	-
Litauen	2.339	-	-	-	-
Polen	23.710	-	-	-	-
Rumänien	4.804	-	-	-	-
Slowakei	3.345	-	-	-	-
Slowenien	1.318	-	-	-	-
Tschechien	6.637	-	-	-	-
Ukraine	31.945	-	-	-	-
Ungarn	6.582	-	-	-	-
<b>Religionszugehörigkeit</b>					
römisch-katholisch	33.439	-	-	-	-
griechisch-und armenisch katholisch orthodox	2.262	-	-	-	-
protestantisch	10.589	-	-	-	-
<b>Kirchenverbundenheit</b>					
sehr eng verbunden	5.145	-	-	-	-
eng verbunden	18.624	-	-	-	-
lose verbunden	24.236	-	-	-	-
gar nicht verbunden	3.425	-	-	-	-
<b>Geschlecht</b>					
männlich	45.377	-	-	-	-
weiblich	48.736	-	-	-	-
<b>Alter</b>					
bis 19	9	-	-	-	-
20-29	4.154	-	-	-	-
30-39	20.996	-	-	-	-
40-49	22.053	-	-	-	-
50-59	21.824	-	-	-	-
60-69	15.608	-	-	-	-
70 und mehr	9.470	-	-	-	-
<b>Schulbildung</b>					
Grundschule	16.465	-	-	-	-
Grundschule mit Berufsschule	47.605	-	-	-	-
Matura - Abitur	14.111	-	-	-	-
Hochschule	15.775	-	-	-	-



**Q16e**

**Wallfahrten oder Pilgerrouen**

Horizontale Prozentuierung					
	Total (Fallzahl)	ja, einmal	ja, mehrmals	nein	keine Angabe
<b>Aufbruch 1997</b>					
<b>Total</b>	<b>94.113</b>	-	-	-	-
<b>Land</b>					
Ostdeutschland	10.351	-	-	-	-
Kroatien	3.081	-	-	-	-
Litauen	2.339	-	-	-	-
Polen	23.710	-	-	-	-
Rumänien	4.804	-	-	-	-
Slowakei	3.345	-	-	-	-
Slowenien	1.318	-	-	-	-
Tschechien	6.637	-	-	-	-
Ukraine	31.945	-	-	-	-
Ungarn	6.582	-	-	-	-
<b>Religionszugehörigkeit</b>					
römisch-katholisch	33.439	-	-	-	-
griechisch-und armenisch katholisch orthodox	2.262	-	-	-	-
protestantisch	10.589	-	-	-	-
<b>Kirchenverbundenheit</b>					
sehr eng verbunden	5.145	-	-	-	-
eng verbunden	18.624	-	-	-	-
lose verbunden	24.236	-	-	-	-
gar nicht verbunden	3.425	-	-	-	-
<b>Geschlecht</b>					
männlich	45.377	-	-	-	-
weiblich	48.736	-	-	-	-
<b>Alter</b>					
bis 19	9	-	-	-	-
20-29	4.154	-	-	-	-
30-39	20.996	-	-	-	-
40-49	22.053	-	-	-	-
50-59	21.824	-	-	-	-
60-69	15.608	-	-	-	-
70 und mehr	9.470	-	-	-	-
<b>Schulbildung</b>					
Grundschule	16.465	-	-	-	-
Grundschule mit Berufsschule	47.605	-	-	-	-
Matura - Abitur	14.111	-	-	-	-
Hochschule	15.775	-	-	-	-

**Q17a**

**Man kann kaum etwas machen um den Lauf des eigenen Lebens zu ändern.**

Horizontale Prozentuierung							
		gar nicht einverstanden	nicht einverstanden	teil-teils	einverstanden	ganz einverstanden	keine Angabe
Total (Fallzahl)							
<b>Aufbruch 1997</b>							
<b>Total</b>	<b>94.113</b>	-	-	-	-	-	-
<b>Land</b>							
Ostdeutschland	10.351	-	-	-	-	-	-
Kroatien	3.081	-	-	-	-	-	-
Litauen	2.339	-	-	-	-	-	-
Polen	23.710	-	-	-	-	-	-
Rumänien	4.804	-	-	-	-	-	-
Slowakei	3.345	-	-	-	-	-	-
Slowenien	1.318	-	-	-	-	-	-
Tschechien	6.637	-	-	-	-	-	-
Ukraine	31.945	-	-	-	-	-	-
Ungarn	6.582	-	-	-	-	-	-
<b>Religionszugehörigkeit</b>							
römisch-katholisch	33.439	-	-	-	-	-	-
griechisch-und armenisch katholisch orthodox	2.262	-	-	-	-	-	-
protestantisch	10.589	-	-	-	-	-	-
5.535		-	-	-	-	-	-
<b>Kirchenverbundenheit</b>							
sehr eng verbunden	5.145	-	-	-	-	-	-
eng verbunden	18.624	-	-	-	-	-	-
lose verbunden	24.236	-	-	-	-	-	-
gar nicht verbunden	3.425	-	-	-	-	-	-
<b>Geschlecht</b>							
männlich	45.377	-	-	-	-	-	-
weiblich	48.736	-	-	-	-	-	-
<b>Alter</b>							
bis 19	9	-	-	-	-	-	-
20-29	4.154	-	-	-	-	-	-
30-39	20.996	-	-	-	-	-	-
40-49	22.053	-	-	-	-	-	-
50-59	21.824	-	-	-	-	-	-
60-69	15.608	-	-	-	-	-	-
70 und mehr	9.470	-	-	-	-	-	-
<b>Schulbildung</b>							
Grundschule	16.465	-	-	-	-	-	-
Grundschule mit Berufsschule	47.605	-	-	-	-	-	-
Matura - Abitur	14.111	-	-	-	-	-	-
Hochschule	15.775	-	-	-	-	-	-

**Q17b**

**Das Leben hat für mich einen Sinn, weil Gott existiert.**

Horizontale Prozentuierung							
		gar nicht einverstanden	nicht einverstanden	teil-teils	einverstanden	ganz einverstanden	keine Angabe
Total (Fallzahl)							
<b>Aufbruch 1997</b>							
<b>Total</b>	<b>94.113</b>	<b>19,4</b>	<b>9,5</b>	<b>21,3</b>	<b>17,1</b>	<b>27,0</b>	<b>-</b>
<b>Land</b>							
Ostdeutschland	10.351	59,1	11,6	11,1	6,7	5,2	-
Kroatien	3.081	10,7	5,0	16,0	19,0	44,5	-
Litauen	2.339	5,4	11,8	28,7	35,9	15,7	-
Polen	23.710	6,0	6,0	21,4	25,5	39,4	-
Rumänien	4.804	5,0	5,3	19,2	18,3	49,4	-
Slowakei	3.345	20,1	12,7	21,2	15,9	26,5	-
Slowenien	1.318	36,7	14,3	16,6	12,1	13,5	-
Tschechien	6.637	37,8	19,0	12,6	10,8	10,2	-
Ukraine	31.945	12,1	8,8	26,5	15,8	27,5	-
Ungarn	6.582	37,6	14,7	22,8	9,9	14,4	-
<b>Religionszugehörigkeit</b>							
römisch-katholisch	33.439	6,3	6,9	22,4	25,7	36,6	-
griechisch-und armenisch katholisch orthodox	2.262	2,8	3,9	17,9	22,4	50,4	-
orthodox	10.589	4,3	5,1	20,0	20,2	45,2	-
protestantisch	5.535	12,8	12,1	20,8	15,5	34,9	-
<b>Kirchenverbundenheit</b>							
sehr eng verbunden	5.145	1,0	1,0	4,7	17,9	74,4	-
eng verbunden	18.624	1,3	3,1	15,2	29,0	50,1	-
lose verbunden	24.236	7,9	9,8	30,1	21,7	26,2	-
gar nicht verbunden	3.425	31,4	14,7	19,0	12,5	15,4	-
<b>Geschlecht</b>							
männlich	45.377	23,2	10,4	23,0	15,2	21,8	-
weiblich	48.736	15,8	8,7	19,7	18,9	32,0	-
<b>Alter</b>							
bis 19	9	-	-	-	70,4	29,6	-
20-29	4.154	28,4	6,5	21,3	16,1	22,6	-
30-39	20.996	19,3	9,2	25,8	16,8	22,6	-
40-49	22.053	20,6	9,8	22,2	17,4	25,0	-
50-59	21.824	18,3	9,8	19,8	15,6	29,3	-
60-69	15.608	19,7	11,7	17,1	17,6	30,0	-
70 und mehr	9.470	15,0	6,8	19,6	20,8	33,3	-
<b>Schulbildung</b>							
Grundschule	16.465	15,6	7,9	17,9	20,7	34,5	-
Grundschule mit Berufsschule	47.605	21,3	10,2	20,5	17,1	25,5	-
Matura - Abitur	14.111	15,3	7,7	25,2	15,2	29,9	-
Hochschule	15.775	21,2	10,8	23,6	15,4	21,2	-

**Q17c**

**In meinen Augen dient das Leben keinem besonderen Zweck.**

Horizontale Prozentuierung							
	Total (Fallzahl)	gar nicht einverstanden	nicht einverstanden	teil-teils	einverstanden	ganz einverstanden	keine Angabe
Aufbruch 1997							
<b>Total</b>	<b>94.113</b>	<b>42,1</b>	<b>22,9</b>	<b>16,3</b>	<b>7,5</b>	<b>5,8</b>	<b>-</b>
<b>Land</b>							
Ostdeutschland	10.351	46,8	21,2	19,1	6,3	2,1	-
Kroatien	3.081	79,1	11,3	3,3	3,1	1,2	-
Litauen	2.339	17,9	54,7	15,1	8,4	2,2	-
Polen	23.710	40,3	29,8	16,8	4,7	4,7	-
Rumänien	4.804	35,6	17,6	19,4	9,1	10,8	-
Slowakei	3.345	53,1	25,5	11,9	4,6	3,6	-
Slowenien	1.318	74,7	13,6	4,2	2,7	2,7	-
Tschechien	6.637	41,9	28,4	10,8	5,2	3,3	-
Ukraine	31.945	32,8	19,3	19,5	11,5	9,3	-
Ungarn	6.582	71,1	11,2	9,1	5,1	3,2	-
<b>Religionszugehörigkeit</b>							
römisch-katholisch	33.439	46,4	27,4	14,0	4,8	4,0	-
griechisch-und armenisch katholisch orthodox	2.262	22,5	20,6	23,1	12,0	11,8	-
orthodox	10.589	30,1	17,7	20,0	11,5	12,1	-
protestantisch	5.535	53,8	19,1	11,4	6,7	4,2	-
<b>Kirchenverbundenheit</b>							
sehr eng verbunden	5.145	53,8	21,7	8,6	7,0	5,3	-
eng verbunden	18.624	44,1	25,2	14,4	5,8	5,3	-
lose verbunden	24.236	39,9	24,9	16,6	7,3	6,7	-
gar nicht verbunden	3.425	41,3	18,4	20,5	6,8	6,2	-
<b>Geschlecht</b>							
männlich	45.377	42,8	23,0	17,5	6,5	5,1	-
weiblich	48.736	41,5	22,8	15,2	8,4	6,5	-
<b>Alter</b>							
bis 19	9	100,0	-	-	-	-	-
20-29	4.154	45,8	22,8	17,1	4,5	3,4	-
30-39	20.996	43,8	25,4	13,5	6,8	5,7	-
40-49	22.053	42,5	23,1	17,0	8,4	5,3	-
50-59	21.824	44,5	20,9	16,2	6,2	6,3	-
60-69	15.608	39,7	21,8	19,1	8,1	6,1	-
70 und mehr	9.470	34,4	23,8	16,4	10,4	7,1	-
<b>Schulbildung</b>							
Grundschule	16.465	36,5	24,7	18,7	7,2	5,7	-
Grundschule mit Berufsschule	47.605	42,6	23,5	15,5	7,7	5,5	-
Matura - Abitur	14.111	45,1	19,2	17,9	7,8	6,3	-
Hochschule	15.775	44,0	22,8	15,0	6,8	6,7	-

**Q17d**

**Gott hat den Lauf unseres Lebens vorausbestimmt.**

Horizontale Prozentuierung							
		gar nicht einverstanden	nicht einverstanden	teil-teils	einverstanden	ganz einverstanden	keine Angabe
Total (Fallzahl)							
<b>Aufbruch 1997</b>							
<b>Total</b>	<b>94.113</b>	<b>22,0</b>	<b>10,7</b>	<b>21,6</b>	<b>17,2</b>	<b>20,7</b>	<b>-</b>
<b>Land</b>							
Ostdeutschland	10.351	56,1	10,0	12,6	7,1	4,2	-
Kroatien	3.081	17,4	7,0	22,2	20,9	26,2	-
Litauen	2.339	6,3	20,6	29,7	29,2	9,3	-
Polen	23.710	11,7	12,1	22,8	21,2	26,3	-
Rumänien	4.804	9,9	4,9	17,1	20,2	37,5	-
Slowakei	3.345	24,4	15,1	23,7	13,5	18,2	-
Slowenien	1.318	39,6	12,6	16,8	10,8	12,7	-
Tschechien	6.637	40,1	17,2	13,4	11,7	7,6	-
Ukraine	31.945	13,8	8,0	25,5	19,2	24,2	-
Ungarn	6.582	39,2	13,2	20,9	9,7	14,2	-
<b>Religionszugehörigkeit</b>							
römisch-katholisch	33.439	10,9	11,2	24,7	22,2	25,3	-
griechisch-und armenisch katholisch orthodox	2.262	2,5	6,6	18,2	36,0	30,6	-
orthodox	10.589	7,4	6,6	19,0	21,5	37,4	-
protestantisch	5.535	18,5	11,2	22,6	17,4	23,9	-
<b>Kirchenverbundenheit</b>							
sehr eng verbunden	5.145	6,3	5,2	15,7	22,6	48,0	-
eng verbunden	18.624	5,0	6,4	21,9	26,1	35,1	-
lose verbunden	24.236	12,9	13,7	25,5	20,3	19,9	-
gar nicht verbunden	3.425	31,3	11,0	21,5	13,1	15,5	-
<b>Geschlecht</b>							
männlich	45.377	25,9	12,0	22,2	15,5	15,7	-
weiblich	48.736	18,5	9,5	21,0	18,8	25,3	-
<b>Alter</b>							
bis 19	9	-	29,6	40,8	29,6	-	-
20-29	4.154	28,4	11,4	19,6	17,2	15,5	-
30-39	20.996	24,2	12,2	21,6	16,9	15,6	-
40-49	22.053	22,4	11,1	25,4	14,7	19,5	-
50-59	21.824	20,7	9,4	20,9	18,3	22,4	-
60-69	15.608	22,6	11,5	19,8	17,4	22,5	-
70 und mehr	9.470	16,1	8,0	18,5	21,1	29,8	-
<b>Schulbildung</b>							
Grundschule	16.465	16,6	7,9	20,7	19,4	27,9	-
Grundschule mit Berufsschule	47.605	23,9	11,9	19,9	16,6	20,0	-
Matura - Abitur	14.111	19,8	8,8	25,0	18,3	20,7	-
Hochschule	15.775	24,3	11,6	24,7	16,0	15,0	-

**Q17e**

**Das Leben hat nur einen Sinn, den man ihm selbst gibt.**

Horizontale Prozentuierung							
		gar nicht einverstanden	nicht einverstanden	teil-teils	einverstanden	ganz einverstanden	keine Angabe
Total (Fallzahl)							
<b>Aufbruch 1997</b>							
<b>Total</b>	<b>94.113</b>	<b>3,9</b>	<b>6,4</b>	<b>23,0</b>	<b>31,0</b>	<b>32,6</b>	<b>-</b>
<b>Land</b>							
Ostdeutschland	10.351	1,6	2,6	16,9	39,8	37,0	-
Kroatien	3.081	2,7	3,5	19,4	32,7	40,0	-
Litauen	2.339	1,6	13,6	31,4	41,3	9,3	-
Polen	23.710	3,1	5,4	27,6	34,4	26,7	-
Rumänien	4.804	11,7	12,3	29,9	15,2	25,3	-
Slowakei	3.345	4,1	7,3	27,1	30,2	30,2	-
Slowenien	1.318	3,0	4,5	12,2	26,3	51,7	-
Tschechien	6.637	2,7	6,0	17,0	33,8	37,1	-
Ukraine	31.945	4,1	7,8	21,7	26,8	35,4	-
Ungarn	6.582	6,0	4,2	21,8	30,9	35,9	-
<b>Religionszugehörigkeit</b>							
römisch-katholisch	33.439	3,1	6,3	27,3	34,2	26,3	-
griechisch-und armenisch katholisch orthodox	2.262	3,8	8,6	22,0	27,3	34,6	-
orthodox	10.589	7,6	9,8	31,0	20,7	25,3	-
protestantisch	5.535	7,3	9,7	21,3	31,2	28,4	-
<b>Kirchenverbundenheit</b>							
sehr eng verbunden	5.145	8,7	10,3	32,4	22,2	23,1	-
eng verbunden	18.624	5,0	8,4	29,9	29,7	23,1	-
lose verbunden	24.236	3,0	6,5	24,6	33,8	29,3	-
gar nicht verbunden	3.425	5,6	3,6	23,5	27,7	35,7	-
<b>Geschlecht</b>							
männlich	45.377	3,8	5,9	20,1	32,5	34,9	-
weiblich	48.736	4,0	6,9	25,7	29,6	30,4	-
<b>Alter</b>							
bis 19	9	29,6	29,6	-	40,8	-	-
20-29	4.154	5,0	6,5	18,6	34,9	33,0	-
30-39	20.996	2,7	4,5	23,1	31,9	34,9	-
40-49	22.053	4,2	6,2	24,1	30,0	33,1	-
50-59	21.824	4,2	8,1	21,9	30,1	32,4	-
60-69	15.608	4,1	6,5	23,1	32,2	31,1	-
70 und mehr	9.470	4,0	7,0	24,5	29,8	28,7	-
<b>Schulbildung</b>							
Grundschule	16.465	4,6	6,5	24,9	31,3	28,1	-
Grundschule mit Berufsschule	47.605	3,5	6,1	22,2	32,6	32,6	-
Matura - Abitur	14.111	2,8	7,2	24,9	29,4	32,3	-
Hochschule	15.775	5,4	6,6	21,6	27,6	37,2	-

**Q17f**

**Wir bestimmen selbst unser Schicksal.**

Horizontale Prozentuierung							
		gar nicht einverstanden	nicht einverstanden	teil-teils	einverstanden	ganz einverstanden	keine Angabe
Total (Fallzahl)							
<b>Aufbruch 1997</b>							
<b>Total</b>	<b>94.113</b>	<b>6,4</b>	<b>8,9</b>	<b>26,6</b>	<b>27,8</b>	<b>28,0</b>	<b>-</b>
<b>Land</b>							
Ostdeutschland	10.351	2,8	6,7	28,2	35,8	25,7	-
Kroatien	3.081	8,4	7,6	27,4	27,4	26,4	-
Litauen	2.339	3,1	14,9	33,8	34,9	11,4	-
Polen	23.710	2,8	7,0	23,5	31,6	33,5	-
Rumänien	4.804	17,0	12,2	29,2	13,7	23,1	-
Slowakei	3.345	6,9	9,3	32,8	27,4	22,2	-
Slowenien	1.318	7,3	6,2	23,9	28,0	32,3	-
Tschechien	6.637	3,7	10,1	26,4	31,7	23,6	-
Ukraine	31.945	9,6	10,8	26,3	23,0	27,8	-
Ungarn	6.582	4,9	5,9	30,0	29,7	29,0	-
<b>Religionszugehörigkeit</b>							
römisch-katholisch	33.439	4,3	8,3	26,5	30,5	28,5	-
griechisch-und armenisch katholisch orthodox	2.262	8,3	12,0	27,1	23,8	26,4	-
orthodox	10.589	15,2	12,1	26,4	20,9	21,4	-
protestantisch	5.535	8,8	10,7	30,4	28,5	20,5	-
<b>Kirchenverbundenheit</b>							
sehr eng verbunden	5.145	11,2	13,3	29,8	21,4	23,2	-
eng verbunden	18.624	7,8	10,5	27,2	27,4	24,5	-
lose verbunden	24.236	5,6	8,8	25,8	30,1	27,9	-
gar nicht verbunden	3.425	10,2	4,8	26,8	27,1	27,3	-
<b>Geschlecht</b>							
männlich	45.377	5,3	8,0	24,5	29,2	30,7	-
weiblich	48.736	7,4	9,8	28,6	26,6	25,4	-
<b>Alter</b>							
bis 19	9	-	-	59,2	40,8	-	-
20-29	4.154	6,2	7,1	29,5	25,5	28,2	-
30-39	20.996	5,4	8,0	24,2	29,9	30,5	-
40-49	22.053	6,3	6,6	30,8	27,9	27,1	-
50-59	21.824	7,3	8,9	24,3	28,0	29,4	-
60-69	15.608	6,3	12,5	26,5	26,4	26,2	-
70 und mehr	9.470	7,5	11,5	26,6	26,3	23,9	-
<b>Schulbildung</b>							
Grundschule	16.465	5,5	10,6	26,9	27,9	26,3	-
Grundschule mit Berufsschule	47.605	6,7	8,1	25,3	28,6	29,0	-
Matura - Abitur	14.111	7,7	9,6	28,8	26,3	25,9	-
Hochschule	15.775	5,5	9,2	28,5	26,9	28,4	-

## Q17g





Die Leiden und das Elend haben nur einen Sinn, wenn man an Gott glaubt.

Horizontale Prozentuierung							
		gar nicht einverstanden	nicht einverstanden	teil-teils	einverstanden	ganz einverstanden	keine Angabe
Total (Fallzahl)							
<b>Aufbruch 1997</b>							
<b>Total</b>	<b>94.113</b>	<b>27,4</b>	<b>12,7</b>	<b>18,8</b>	<b>14,2</b>	<b>16,3</b>	-
<b>Land</b>							
Ostdeutschland	10.351	59,2	11,3	12,8	6,8	3,5	-
Kroatien	3.081	21,3	8,8	17,3	19,0	25,2	-
Litauen	2.339	7,1	22,0	27,9	28,6	9,9	-
Polen	23.710	16,5	14,8	21,3	19,0	22,1	-
Rumänien	4.804	20,9	9,7	18,7	12,7	23,5	-
Slowakei	3.345	24,5	15,6	21,0	16,0	17,2	-
Slowenien	1.318	37,3	13,6	16,5	11,6	14,1	-
Tschechien	6.637	40,4	18,3	11,4	7,9	6,2	-
Ukraine	31.945	23,3	9,9	19,9	13,6	16,5	-
Ungarn	6.582	37,4	14,3	18,0	11,1	16,9	-
<b>Religionszugehörigkeit</b>							
römisch-katholisch	33.439	14,9	14,6	21,6	20,5	22,6	-
griechisch-und armenisch katholisch orthodox	2.262	9,2	10,7	18,3	25,0	25,6	-
orthodox	10.589	17,0	10,7	23,2	13,6	21,7	-
protestantisch	5.535	21,2	11,1	26,7	15,0	19,3	-
<b>Kirchenverbundenheit</b>							
sehr eng verbunden	5.145	8,3	8,9	14,7	20,2	44,2	-
eng verbunden	18.624	10,3	9,8	21,6	24,1	27,6	-
lose verbunden	24.236	18,6	16,7	24,7	15,9	14,6	-
gar nicht verbunden	3.425	37,1	14,5	21,3	6,0	12,9	-
<b>Geschlecht</b>							
männlich	45.377	29,8	12,8	17,6	14,1	13,0	-
weiblich	48.736	25,1	12,6	19,9	14,3	19,3	-
<b>Alter</b>							
bis 19	9	-	-	40,8	-	29,6	-
20-29	4.154	32,3	13,0	15,9	14,9	9,8	-
30-39	20.996	29,6	14,0	19,4	14,2	11,8	-
40-49	22.053	29,3	13,2	18,7	12,6	15,2	-
50-59	21.824	26,5	11,3	18,1	14,2	17,9	-
60-69	15.608	27,2	13,0	19,6	15,5	16,9	-
70 und mehr	9.470	18,2	11,6	19,2	15,5	26,4	-
<b>Schulbildung</b>							
Grundschule	16.465	21,3	11,4	18,7	17,2	22,9	-
Grundschule mit Berufsschule	47.605	28,5	13,1	19,2	13,8	14,6	-
Matura - Abitur	14.111	24,7	12,0	20,5	11,9	16,7	-
Hochschule	15.775	32,7	13,7	16,1	14,5	14,0	-



**Q18**

**Was würden Sie sagen?**

Horizontale Prozentuierung		Total (Fallzahl)	heute sind mehr Menschen religiös als vor zehn Jahren	genau so viele	heute sind weniger Menschen religiös als vor zehn Jahren	keine Angabe
Aufbruch 1997						
<b>Total</b>	<b>94.113</b>	<b>48,5</b>	<b>14,7</b>	<b>24,9</b>	<b>-</b>	
<b>Land</b>						
Ostdeutschland	10.351	17,3	11,1	53,4	-	
Kroatien	3.081	67,3	21,3	5,2	-	
Litauen	2.339	60,3	18,5	9,4	-	
Polen	23.710	19,6	21,1	47,2	-	
Rumänien	4.804	27,9	13,4	46,1	-	
Slowakei	3.345	49,7	31,6	10,4	-	
Slowenien	1.318	50,7	18,1	22,5	-	
Tschechien	6.637	27,2	27,7	23,8	-	
Ukraine	31.945	81,7	5,7	2,5	-	
Ungarn	6.582	63,1	15,7	16,4	-	
<b>Religionszugehörigkeit</b>						
römisch-katholisch	33.439	33,4	21,1	35,2	-	
griechisch-und armenisch katholisch orthodox	2.262	74,7	8,9	10,3	-	
protestantisch	10.589	63,6	6,8	19,8	-	
5.535	47,8	14,2	31,1	-		
<b>Kirchenverbundenheit</b>						
sehr eng verbunden	5.145	39,3	17,0	34,2	-	
eng verbunden	18.624	38,5	20,4	32,9	-	
lose verbunden	24.236	46,8	14,6	28,0	-	
gar nicht verbunden	3.425	50,2	14,0	26,4	-	
<b>Geschlecht</b>						
männlich	45.377	45,4	16,5	26,0	-	
weiblich	48.736	51,4	13,1	23,8	-	
<b>Alter</b>						
bis 19	9	29,6	-	40,8	-	
20-29	4.154	45,9	10,3	31,5	-	
30-39	20.996	47,8	13,9	24,6	-	
40-49	22.053	46,6	13,7	26,5	-	
50-59	21.824	50,2	16,7	22,6	-	
60-69	15.608	47,2	17,2	26,6	-	
70 und mehr	9.470	54,3	12,3	21,0	-	
<b>Schulbildung</b>						
Grundschule	16.465	38,4	16,9	31,7	-	
Grundschule mit Berufsschule	47.605	43,3	15,8	28,6	-	
Matura - Abitur	14.111	65,9	10,1	13,4	-	
Hochschule	15.775	59,4	13,4	16,5	-	

**Q19**

**Und wie wird es Ihrer Meinung nach in 10 Jahren sein?**

Horizontale Prozentuierung						
	Total (Fallzahl)	in zehn Jahren werden mehr Menschen religiös sein als heute	genau so viele	in zehn Jahren werden weniger Menschen religiös als heute	ich weiß es nicht	ich weiß es nicht
Aufbruch 1997						
<b>Total</b>	<b>94.113</b>	<b>35,0</b>	<b>16,2</b>	<b>25,7</b>	<b>-</b>	<b>-</b>
<b>Land</b>						
Ostdeutschland	10.351	13,4	13,6	50,7	-	-
Kroatien	3.081	34,2	30,1	16,0	-	-
Litauen	2.339	43,9	25,7	10,7	-	-
Polen	23.710	11,4	16,6	45,7	-	-
Rumänien	4.804	22,5	13,9	41,4	-	-
Slowakei	3.345	32,2	35,9	19,5	-	-
Slowenien	1.318	34,9	20,3	26,1	-	-
Tschechien	6.637	13,2	36,5	21,2	-	-
Ukraine	31.945	62,4	7,9	5,2	-	-
Ungarn	6.582	51,1	20,2	20,6	-	-
<b>Religionszugehörigkeit</b>						
römisch-katholisch	33.439	22,2	20,1	34,8	-	-
griechisch-und armenisch katholisch orthodox	2.262	60,7	8,4	9,7	-	-
orthodox	10.589	49,1	7,5	17,9	-	-
protestantisch	5.535	38,1	18,0	31,0	-	-
<b>Kirchenverbundenheit</b>						
sehr eng verbunden	5.145	29,5	16,3	30,9	-	-
eng verbunden	18.624	26,9	18,1	30,7	-	-
lose verbunden	24.236	34,1	15,8	29,2	-	-
gar nicht verbunden	3.425	36,8	18,3	26,4	-	-
<b>Geschlecht</b>						
männlich	45.377	32,6	16,7	27,2	-	-
weiblich	48.736	37,3	15,7	24,4	-	-
<b>Alter</b>						
bis 19	9	29,6	40,8	-	-	-
20-29	4.154	30,1	15,2	32,6	-	-
30-39	20.996	34,0	16,6	26,1	-	-
40-49	22.053	33,7	17,2	26,2	-	-
50-59	21.824	36,8	16,5	25,4	-	-
60-69	15.608	35,3	15,6	26,1	-	-
70 und mehr	9.470	38,3	13,8	21,1	-	-
<b>Schulbildung</b>						
Grundschule	16.465	24,6	15,9	31,3	-	-
Grundschule mit Berufsschule	47.605	31,6	17,5	29,2	-	-
Matura - Abitur	14.111	49,9	12,5	13,4	-	-
Hochschule	15.775	43,2	16,1	20,3	-	-

**Q20a**

**Die religiöse Überzeugung ist wichtig zum persönlichen Glück.**

Horizontale Prozentuierung							
		gar nicht einverstanden	nicht einverstanden	teil-teils	einverstanden	ganz einverstanden	keine Angabe
Total (Fallzahl)							
<b>Aufbruch 1997</b>							
<b>Total</b>	<b>94.113</b>	<b>23,1</b>	<b>12,6</b>	<b>23,6</b>	<b>20,7</b>	<b>16,1</b>	<b>-</b>
<b>Land</b>							
Ostdeutschland	10.351	46,8	13,7	18,4	10,8	4,1	-
Kroatien	3.081	13,1	13,1	24,5	24,4	22,5	-
Litauen	2.339	6,3	16,6	26,6	30,3	14,3	-
Polen	23.710	7,5	8,3	23,5	28,5	28,1	-
Rumänien	4.804	9,2	6,6	22,5	20,4	37,8	-
Slowakei	3.345	19,8	11,3	29,6	18,5	19,1	-
Slowenien	1.318	24,5	12,3	26,2	20,1	13,6	-
Tschechien	6.637	32,3	22,8	18,6	10,8	6,8	-
Ukraine	31.945	27,4	13,9	25,9	20,3	9,2	-
Ungarn	6.582	33,9	12,4	21,8	16,5	14,9	-
<b>Religionszugehörigkeit</b>							
römisch-katholisch	33.439	8,2	8,4	24,9	28,4	26,9	-
griechisch-und armenisch katholisch orthodox	2.262	10,0	11,7	26,9	26,8	24,1	-
orthodox	10.589	16,8	12,1	25,9	24,2	19,0	-
protestantisch	5.535	14,8	8,8	26,2	25,4	23,6	-
<b>Kirchenverbundenheit</b>							
sehr eng verbunden	5.145	3,5	2,9	5,8	26,5	58,9	-
eng verbunden	18.624	4,1	5,4	20,4	32,4	35,3	-
lose verbunden	24.236	13,9	13,3	33,1	25,0	11,7	-
gar nicht verbunden	3.425	35,0	12,4	25,9	17,7	7,0	-
<b>Geschlecht</b>							
männlich	45.377	24,6	12,4	24,4	18,5	15,8	-
weiblich	48.736	21,8	12,7	22,8	22,8	16,3	-
<b>Alter</b>							
bis 19	9	-	-	29,6	40,8	29,6	-
20-29	4.154	30,5	11,8	24,6	16,5	12,6	-
30-39	20.996	22,4	13,2	26,4	20,4	13,1	-
40-49	22.053	21,5	13,5	24,2	19,5	17,4	-
50-59	21.824	23,8	12,6	23,4	21,1	15,2	-
60-69	15.608	26,1	11,1	20,8	20,5	18,0	-
70 und mehr	9.470	18,8	11,6	20,7	25,3	19,8	-
<b>Schulbildung</b>							
Grundschule	16.465	17,1	10,5	20,3	21,8	25,4	-
Grundschule mit Berufsschule	47.605	23,3	13,3	24,0	20,5	15,2	-
Matura - Abitur	14.111	25,7	10,2	26,0	21,2	12,5	-
Hochschule	15.775	26,5	14,7	23,6	19,6	12,0	-

**Q20b**

Für eine stabile Ehe ist es wichtig, dass die Ehepartner die gleiche religiöse Überzeugung haben.

Horizontale Prozentuierung							
		gar nicht einverstanden	nicht einverstanden	teil-teils	einverstanden	ganz einverstanden	keine Angabe
Total (Fallzahl)							
<b>Aufbruch 1997</b>							
<b>Total</b>	<b>94.113</b>	<b>21,1</b>	<b>11,9</b>	<b>19,1</b>	<b>23,9</b>	<b>20,6</b>	<b>-</b>
<b>Land</b>							
Ostdeutschland	10.351	28,1	12,1	21,6	19,3	12,1	-
Kroatien	3.081	16,4	11,0	17,5	24,1	28,6	-
Litauen	2.339	6,9	24,3	18,3	33,4	13,4	-
Polen	23.710	8,0	7,2	13,8	28,3	40,3	-
Rumänien	4.804	19,5	9,4	16,6	12,3	38,6	-
Slowakei	3.345	21,8	12,4	21,4	17,8	24,8	-
Slowenien	1.318	25,7	12,5	14,4	19,1	26,4	-
Tschechien	6.637	29,3	20,4	12,9	20,2	8,1	-
Ukraine	31.945	22,9	12,7	24,7	27,2	9,2	-
Ungarn	6.582	46,7	12,6	15,4	12,2	12,9	-
<b>Religionszugehörigkeit</b>							
römisch-katholisch	33.439	11,2	8,5	14,9	27,4	35,6	-
griechisch-und armenisch katholisch orthodox	2.262	14,6	10,0	22,4	33,1	19,6	-
orthodox	10.589	18,4	13,1	19,7	25,0	21,4	-
protestantisch	5.535	22,7	11,4	19,2	21,6	23,8	-
<b>Kirchenverbundenheit</b>							
sehr eng verbunden	5.145	4,4	1,9	8,0	25,8	58,1	-
eng verbunden	18.624	7,0	7,4	14,0	26,9	42,2	-
lose verbunden	24.236	18,7	13,1	20,7	27,3	18,3	-
gar nicht verbunden	3.425	33,1	13,6	16,0	23,6	11,8	-
<b>Geschlecht</b>							
männlich	45.377	21,9	11,2	19,5	23,7	19,9	-
weiblich	48.736	20,3	12,5	18,6	24,1	21,2	-
<b>Alter</b>							
bis 19	9	-	29,6	40,8	29,6	-	-
20-29	4.154	26,6	12,9	23,4	19,9	13,0	-
30-39	20.996	23,0	11,5	21,0	23,0	17,4	-
40-49	22.053	19,8	12,6	18,0	25,6	20,3	-
50-59	21.824	19,7	13,1	19,4	24,2	20,1	-
60-69	15.608	22,9	11,1	17,7	20,3	24,7	-
70 und mehr	9.470	17,5	8,8	16,6	28,9	25,4	-
<b>Schulbildung</b>							
Grundschule	16.465	14,8	9,4	15,9	22,3	33,8	-
Grundschule mit Berufsschule	47.605	21,9	12,3	18,3	23,5	20,6	-
Matura - Abitur	14.111	23,3	10,9	22,2	26,0	14,1	-
Hochschule	15.775	23,2	14,0	21,9	24,9	12,4	-

Q20c

Für die Befestigung der Demokratie ist es wichtig, dass dabei den Kirchen eine Rolle zugesichert wird.

Horizontale Prozentuierung							
		gar nicht einverstanden	nicht einverstanden	teil-teils	einverstanden	ganz einverstanden	keine Angabe
Total (Fallzahl)							
<b>Aufbruch 1997</b>							
<b>Total</b>	<b>94.113</b>	<b>20,4</b>	<b>16,2</b>	<b>26,1</b>	<b>19,1</b>	<b>12,4</b>	<b>-</b>
<b>Land</b>							
Ostdeutschland	10.351	29,1	13,8	27,1	15,3	7,2	-
Kroatien	3.081	20,3	13,7	28,1	20,1	13,4	-
Litauen	2.339	5,1	15,5	27,6	34,3	7,9	-
Polen	23.710	16,4	18,4	26,9	20,3	13,4	-
Rumänien	4.804	12,8	6,5	21,2	21,1	30,3	-
Slowakei	3.345	16,5	10,5	31,3	22,9	15,4	-
Slowenien	1.318	30,0	14,9	19,6	16,5	11,4	-
Tschechien	6.637	23,0	17,7	19,2	18,9	9,0	-
Ukraine	31.945	22,7	18,4	26,8	17,4	9,7	-
Ungarn	6.582	18,5	11,8	26,2	21,3	20,6	-
<b>Religionszugehörigkeit</b>							
römisch-katholisch	33.439	12,6	14,8	28,2	23,7	15,8	-
griechisch-und armenisch katholisch orthodox	2.262	7,6	17,7	32,5	27,8	13,2	-
orthodox	10.589	15,6	17,4	25,0	22,2	15,6	-
protestantisch	5.535	13,2	13,1	26,9	22,5	18,4	-
<b>Kirchenverbundenheit</b>							
sehr eng verbunden	5.145	6,7	7,4	19,0	22,9	37,9	-
eng verbunden	18.624	7,3	12,0	27,9	27,4	20,6	-
lose verbunden	24.236	17,1	19,1	29,3	21,3	8,7	-
gar nicht verbunden	3.425	26,1	15,5	27,6	19,2	8,2	-
<b>Geschlecht</b>							
männlich	45.377	21,0	16,4	25,6	18,2	13,4	-
weiblich	48.736	19,8	16,0	26,7	20,0	11,6	-
<b>Alter</b>							
bis 19	9	-	40,8	-	-	59,2	-
20-29	4.154	26,2	17,8	30,0	13,2	6,9	-
30-39	20.996	20,1	17,1	27,6	17,8	9,4	-
40-49	22.053	19,2	16,1	27,1	20,0	12,4	-
50-59	21.824	21,9	15,6	24,8	20,7	12,0	-
60-69	15.608	21,3	15,5	23,6	19,1	16,1	-
70 und mehr	9.470	16,4	16,3	26,1	19,2	16,7	-
<b>Schulbildung</b>							
Grundschule	16.465	17,4	14,9	25,3	19,5	15,8	-
Grundschule mit Berufsschule	47.605	20,8	16,6	25,9	19,2	11,8	-
Matura - Abitur	14.111	20,4	15,8	28,8	17,1	11,4	-
Hochschule	15.775	22,3	16,7	25,2	20,3	11,7	-

**Q20d**

**Europa braucht das Christentum für die Bewahrung der sozialen Gesinnung.**

Horizontale Prozentuierung							
	Total (Fallzahl)	gar nicht einverstanden	nicht einverstanden	teil-teils	einverstanden	ganz einverstanden	keine Angabe
<b>Aufbruch 1997</b>							
<b>Total</b>	<b>94.113</b>	-	-	-	-	-	-
<b>Land</b>							
Ostdeutschland	10.351	-	-	-	-	-	-
Kroatien	3.081	-	-	-	-	-	-
Litauen	2.339	-	-	-	-	-	-
Polen	23.710	-	-	-	-	-	-
Rumänien	4.804	-	-	-	-	-	-
Slowakei	3.345	-	-	-	-	-	-
Slowenien	1.318	-	-	-	-	-	-
Tschechien	6.637	-	-	-	-	-	-
Ukraine	31.945	-	-	-	-	-	-
Ungarn	6.582	-	-	-	-	-	-
<b>Religionszugehörigkeit</b>							
römisch-katholisch	33.439	-	-	-	-	-	-
griechisch-und armenisch katholisch orthodox	2.262	-	-	-	-	-	-
protestantisch	10.589	-	-	-	-	-	-
<b>Kirchenverbundenheit</b>							
sehr eng verbunden	5.145	-	-	-	-	-	-
eng verbunden	18.624	-	-	-	-	-	-
lose verbunden	24.236	-	-	-	-	-	-
gar nicht verbunden	3.425	-	-	-	-	-	-
<b>Geschlecht</b>							
männlich	45.377	-	-	-	-	-	-
weiblich	48.736	-	-	-	-	-	-
<b>Alter</b>							
bis 19	9	-	-	-	-	-	-
20-29	4.154	-	-	-	-	-	-
30-39	20.996	-	-	-	-	-	-
40-49	22.053	-	-	-	-	-	-
50-59	21.824	-	-	-	-	-	-
60-69	15.608	-	-	-	-	-	-
70 und mehr	9.470	-	-	-	-	-	-
<b>Schulbildung</b>							
Grundschule	16.465	-	-	-	-	-	-
Grundschule mit Berufsschule	47.605	-	-	-	-	-	-
Matura - Abitur	14.111	-	-	-	-	-	-
Hochschule	15.775	-	-	-	-	-	-

Q20e

Um richtig demokratisch zu sein, soll Europa den Islam als gleichberechtigte Religion anerkennen!

Horizontale Prozentuierung							
	Total (Fallzahl)	gar nicht einverstanden	nicht einverstanden	teil-teils	einverstanden	ganz einverstanden	keine Angabe
<b>Aufbruch 1997</b>							
<b>Total</b>	<b>94.113</b>	-	-	-	-	-	-
<b>Land</b>							
Ostdeutschland	10.351	-	-	-	-	-	-
Kroatien	3.081	-	-	-	-	-	-
Litauen	2.339	-	-	-	-	-	-
Polen	23.710	-	-	-	-	-	-
Rumänien	4.804	-	-	-	-	-	-
Slowakei	3.345	-	-	-	-	-	-
Slowenien	1.318	-	-	-	-	-	-
Tschechien	6.637	-	-	-	-	-	-
Ukraine	31.945	-	-	-	-	-	-
Ungarn	6.582	-	-	-	-	-	-
<b>Religionszugehörigkeit</b>							
römisch-katholisch	33.439	-	-	-	-	-	-
griechisch-und armenisch katholisch orthodox	2.262	-	-	-	-	-	-
protestantisch	10.589	-	-	-	-	-	-
<b>Kirchenverbundenheit</b>							
sehr eng verbunden	5.145	-	-	-	-	-	-
eng verbunden	18.624	-	-	-	-	-	-
lose verbunden	24.236	-	-	-	-	-	-
gar nicht verbunden	3.425	-	-	-	-	-	-
<b>Geschlecht</b>							
männlich	45.377	-	-	-	-	-	-
weiblich	48.736	-	-	-	-	-	-
<b>Alter</b>							
bis 19	9	-	-	-	-	-	-
20-29	4.154	-	-	-	-	-	-
30-39	20.996	-	-	-	-	-	-
40-49	22.053	-	-	-	-	-	-
50-59	21.824	-	-	-	-	-	-
60-69	15.608	-	-	-	-	-	-
70 und mehr	9.470	-	-	-	-	-	-
<b>Schulbildung</b>							
Grundschule	16.465	-	-	-	-	-	-
Grundschule mit Berufsschule	47.605	-	-	-	-	-	-
Matura - Abitur	14.111	-	-	-	-	-	-
Hochschule	15.775	-	-	-	-	-	-

**Q20f**

Für die Wirtschaftsentwicklung unseres Landes ist es wichtig, dass die moralischen Prinzipien der Religion beachtet werden.

Horizontale Prozentuierung							
		gar nicht einverstanden	nicht einverstanden	teil-teils	einverstanden	ganz einverstanden	keine Angabe
Total (Fallzahl)							
<b>Aufbruch 1997</b>							
<b>Total</b>	<b>94.113</b>	<b>19,3</b>	<b>14,5</b>	<b>24,7</b>	<b>21,2</b>	<b>15,0</b>	<b>-</b>
<b>Land</b>							
Ostdeutschland	10.351	30,1	17,3	21,4	16,1	7,5	-
Kroatien	3.081	20,9	14,1	26,2	17,8	15,1	-
Litauen	2.339	5,1	18,3	24,9	32,7	8,6	-
Polen	23.710	12,6	13,4	24,0	23,8	21,9	-
Rumänien	4.804	13,8	6,8	17,3	18,6	34,2	-
Slowakei	3.345	18,8	15,1	29,1	17,8	14,2	-
Slowenien	1.318	34,5	16,1	20,8	13,4	9,2	-
Tschechien	6.637	26,1	19,7	18,6	16,2	8,6	-
Ukraine	31.945	19,5	14,8	27,9	22,9	10,7	-
Ungarn	6.582	23,4	10,6	27,0	19,0	18,7	-
<b>Religionszugehörigkeit</b>							
römisch-katholisch	33.439	10,8	12,5	25,2	25,2	21,2	-
griechisch-und armenisch katholisch orthodox	2.262	8,6	17,3	28,7	27,8	16,2	-
protestantisch	10.589	14,5	14,0	25,3	22,4	19,9	-
5.535	13,3	12,3	21,3	26,1	21,6	-	
<b>Kirchenverbundenheit</b>							
sehr eng verbunden	5.145	5,2	5,3	13,1	23,3	47,7	-
eng verbunden	18.624	7,4	10,7	22,3	29,8	25,5	-
lose verbunden	24.236	14,4	16,2	29,7	22,0	12,9	-
gar nicht verbunden	3.425	27,0	13,9	24,1	20,6	10,4	-
<b>Geschlecht</b>							
männlich	45.377	20,5	14,7	24,1	21,0	15,1	-
weiblich	48.736	18,2	14,3	25,4	21,3	14,9	-
<b>Alter</b>							
bis 19	9	-	-	40,8	-	59,2	-
20-29	4.154	28,5	15,4	27,4	14,8	7,0	-
30-39	20.996	20,4	15,2	26,5	19,9	11,9	-
40-49	22.053	17,5	16,4	25,7	21,2	13,9	-
50-59	21.824	20,4	12,6	24,8	21,8	15,5	-
60-69	15.608	18,8	13,9	20,1	23,1	19,8	-
70 und mehr	9.470	15,1	13,0	25,1	22,0	18,7	-
<b>Schulbildung</b>							
Grundschule	16.465	15,3	12,0	25,0	20,8	19,9	-
Grundschule mit Berufsschule	47.605	19,7	15,5	24,5	20,9	14,2	-
Matura - Abitur	14.111	21,2	14,5	25,2	19,3	14,1	-
Hochschule	15.775	20,5	13,9	24,8	24,0	13,1	-



**Q20g**

**Das Christentum stärkt den Frieden in Europa.**

Horizontale Prozentuierung							
		gar nicht einverstanden	nicht einverstanden	teil-teils	einverstanden	ganz einverstanden	keine Angabe
Total (Fallzahl)							
<b>Aufbruch 1997</b>							
<b>Total</b>	<b>94.113</b>	-	-	-	-	-	-
<b>Land</b>							
Ostdeutschland	10.351	-	-	-	-	-	-
Kroatien	3.081	-	-	-	-	-	-
Litauen	2.339	-	-	-	-	-	-
Polen	23.710	-	-	-	-	-	-
Rumänien	4.804	-	-	-	-	-	-
Slowakei	3.345	-	-	-	-	-	-
Slowenien	1.318	-	-	-	-	-	-
Tschechien	6.637	-	-	-	-	-	-
Ukraine	31.945	-	-	-	-	-	-
Ungarn	6.582	-	-	-	-	-	-
<b>Religionszugehörigkeit</b>							
römisch-katholisch	33.439	-	-	-	-	-	-
griechisch-und armenisch katholisch orthodox	2.262	-	-	-	-	-	-
protestantisch	10.589	-	-	-	-	-	-
<b>Kirchenverbundenheit</b>							
sehr eng verbunden	5.145	-	-	-	-	-	-
eng verbunden	18.624	-	-	-	-	-	-
lose verbunden	24.236	-	-	-	-	-	-
gar nicht verbunden	3.425	-	-	-	-	-	-
<b>Geschlecht</b>							
männlich	45.377	-	-	-	-	-	-
weiblich	48.736	-	-	-	-	-	-
<b>Alter</b>							
bis 19	9	-	-	-	-	-	-
20-29	4.154	-	-	-	-	-	-
30-39	20.996	-	-	-	-	-	-
40-49	22.053	-	-	-	-	-	-
50-59	21.824	-	-	-	-	-	-
60-69	15.608	-	-	-	-	-	-
70 und mehr	9.470	-	-	-	-	-	-
<b>Schulbildung</b>							
Grundschule	16.465	-	-	-	-	-	-
Grundschule mit Berufsschule	47.605	-	-	-	-	-	-
Matura - Abitur	14.111	-	-	-	-	-	-
Hochschule	15.775	-	-	-	-	-	-

**Q20h**

Für die Zukunft der Welt ist es wichtig, dass der Einfluss der Religion erhalten bleibt.






Horizontale Prozentuierung							
		gar nicht einverstanden	nicht einverstanden	teil-teils	einverstanden	ganz einverstanden	keine Angabe
Total (Fallzahl)							
<b>Aufbruch 1997</b>							
<b>Total</b>	<b>94.113</b>	<b>15,1</b>	<b>11,1</b>	<b>26,0</b>	<b>23,4</b>	<b>18,7</b>	<b>-</b>
<b>Land</b>							
Ostdeutschland	10.351	27,0	13,4	25,2	16,5	8,1	-
Kroatien	3.081	7,9	6,0	21,5	25,9	35,7	-
Litauen	2.339	3,0	8,1	18,0	44,3	17,6	-
Polen	23.710	8,7	10,5	22,3	26,4	26,7	-
Rumänien	4.804	7,4	4,4	14,8	20,5	44,9	-
Slowakei	3.345	18,8	12,1	29,1	17,3	18,5	-
Slowenien	1.318	23,2	9,9	23,6	18,9	18,0	-
Tschechien	6.637	19,7	16,6	21,1	19,6	11,3	-
Ukraine	31.945	16,2	11,4	31,9	24,5	11,8	-
Ungarn	6.582	18,6	11,0	29,3	18,7	21,1	-
<b>Religionszugehörigkeit</b>							
römisch-katholisch	33.439	6,7	8,5	23,3	28,5	28,1	-
griechisch-und armenisch katholisch orthodox	2.262	14,1	13,9	26,9	27,5	16,2	-
orthodox	10.589	9,8	9,8	25,5	26,2	25,4	-
protestantisch	5.535	8,4	8,5	21,8	27,5	27,6	-
<b>Kirchenverbundenheit</b>							
sehr eng verbunden	5.145	4,2	2,3	10,4	22,7	56,2	-
eng verbunden	18.624	4,0	4,6	18,7	31,4	37,6	-
lose verbunden	24.236	10,0	13,0	29,1	27,2	15,6	-
gar nicht verbunden	3.425	19,3	15,4	31,9	21,7	7,5	-
<b>Geschlecht</b>							
männlich	45.377	17,0	12,5	25,4	21,6	17,8	-
weiblich	48.736	13,3	9,8	26,7	25,0	19,5	-
<b>Alter</b>							
bis 19	9	-	-	40,8	-	59,2	-
20-29	4.154	23,4	11,0	29,7	19,5	12,2	-
30-39	20.996	15,9	13,0	28,2	20,9	15,1	-
40-49	22.053	12,5	10,7	27,0	24,9	19,0	-
50-59	21.824	15,3	10,9	25,4	23,8	18,6	-
60-69	15.608	16,5	10,7	22,9	23,2	21,9	-
70 und mehr	9.470	12,5	9,2	24,2	26,3	23,5	-
<b>Schulbildung</b>							
Grundschule	16.465	12,3	9,3	21,3	24,7	26,3	-
Grundschule mit Berufsschule	47.605	14,6	11,1	26,1	23,5	18,4	-
Matura - Abitur	14.111	17,5	10,9	30,8	19,7	15,7	-
Hochschule	15.775	17,3	13,3	26,4	24,7	14,1	-

**Q20i**

Es wäre der europäischen Geschichte angemessen, würde **Gott** in der Europäischen Verfassung genannt werden.

Horizontale Prozentuierung							
	Total (Fallzahl)	gar nicht einverstanden	nicht einverstanden	teil-teils	einverstanden	ganz einverstanden	keine Angabe
<b>Aufbruch 1997</b>							
<b>Total</b>	<b>94.113</b>	-	-	-	-	-	-
<b>Land</b>							
Ostdeutschland	10.351	-	-	-	-	-	-
Kroatien	3.081	-	-	-	-	-	-
Litauen	2.339	-	-	-	-	-	-
Polen	23.710	-	-	-	-	-	-
Rumänien	4.804	-	-	-	-	-	-
Slowakei	3.345	-	-	-	-	-	-
Slowenien	1.318	-	-	-	-	-	-
Tschechien	6.637	-	-	-	-	-	-
Ukraine	31.945	-	-	-	-	-	-
Ungarn	6.582	-	-	-	-	-	-
<b>Religionszugehörigkeit</b>							
römisch-katholisch	33.439	-	-	-	-	-	-
griechisch-und armenisch katholisch orthodox	2.262	-	-	-	-	-	-
orthodox	10.589	-	-	-	-	-	-
protestantisch	5.535	-	-	-	-	-	-
<b>Kirchenverbundenheit</b>							
sehr eng verbunden	5.145	-	-	-	-	-	-
eng verbunden	18.624	-	-	-	-	-	-
lose verbunden	24.236	-	-	-	-	-	-
gar nicht verbunden	3.425	-	-	-	-	-	-
<b>Geschlecht</b>							
männlich	45.377	-	-	-	-	-	-
weiblich	48.736	-	-	-	-	-	-
<b>Alter</b>							
bis 19	9	-	-	-	-	-	-
20-29	4.154	-	-	-	-	-	-
30-39	20.996	-	-	-	-	-	-
40-49	22.053	-	-	-	-	-	-
50-59	21.824	-	-	-	-	-	-
60-69	15.608	-	-	-	-	-	-
70 und mehr	9.470	-	-	-	-	-	-
<b>Schulbildung</b>							
Grundschule	16.465	-	-	-	-	-	-
Grundschule mit Berufsschule	47.605	-	-	-	-	-	-
Matura - Abitur	14.111	-	-	-	-	-	-
Hochschule	15.775	-	-	-	-	-	-

**Q21a**  
**Gesundheit**






Horizontale Prozentuierung							
		Total (Fallzahl)	gläubige Menschen sind				
			gesünder	weniger gesund	gleich; es gibt keinen Unterschied	weiß nicht	weiß nicht
Aufbruch 1997							
<b>Total</b>	<b>94.113</b>		-	-	-	-	-
<b>Land</b>							
Ostdeutschland	10.351		-	-	-	-	-
Kroatien	3.081		-	-	-	-	-
Litauen	2.339		-	-	-	-	-
Polen	23.710		-	-	-	-	-
Rumänien	4.804		-	-	-	-	-
Slowakei	3.345		-	-	-	-	-
Slowenien	1.318		-	-	-	-	-
Tschechien	6.637		-	-	-	-	-
Ukraine	31.945		-	-	-	-	-
Ungarn	6.582		-	-	-	-	-
<b>Religionszugehörigkeit</b>							
römisch-katholisch	33.439		-	-	-	-	-
griechisch-und armenisch katholisch orthodox	2.262		-	-	-	-	-
protestantisch	10.589		-	-	-	-	-
5.535			-	-	-	-	-
<b>Kirchenverbundenheit</b>							
sehr eng verbunden	5.145		-	-	-	-	-
eng verbunden	18.624		-	-	-	-	-
lose verbunden	24.236		-	-	-	-	-
gar nicht verbunden	3.425		-	-	-	-	-
<b>Geschlecht</b>							
männlich	45.377		-	-	-	-	-
weiblich	48.736		-	-	-	-	-
<b>Alter</b>							
bis 19	9		-	-	-	-	-
20-29	4.154		-	-	-	-	-
30-39	20.996		-	-	-	-	-
40-49	22.053		-	-	-	-	-
50-59	21.824		-	-	-	-	-
60-69	15.608		-	-	-	-	-
70 und mehr	9.470		-	-	-	-	-
<b>Schulbildung</b>							
Grundschule	16.465		-	-	-	-	-
Grundschule mit Berufsschule	47.605		-	-	-	-	-
Matura - Abitur	14.111		-	-	-	-	-
Hochschule	15.775		-	-	-	-	-

**Q21b**

**Treue in der Ehe**

Horizontale Prozentuierung						
	Total (Fallzahl)	gläubige Menschen sind mehr treu in der Ehe	weniger treu in der Ehe	gleich; es gibt keinen Unterschied	weiß nicht	weiß nicht
<b>Aufbruch 1997</b>						
<b>Total</b>	<b>94.113</b>	-	-	-	-	-
<b>Land</b>						
Ostdeutschland	10.351	-	-	-	-	-
Kroatien	3.081	-	-	-	-	-
Litauen	2.339	-	-	-	-	-
Polen	23.710	-	-	-	-	-
Rumänien	4.804	-	-	-	-	-
Slowakei	3.345	-	-	-	-	-
Slowenien	1.318	-	-	-	-	-
Tschechien	6.637	-	-	-	-	-
Ukraine	31.945	-	-	-	-	-
Ungarn	6.582	-	-	-	-	-
<b>Religionszugehörigkeit</b>						
römisch-katholisch	33.439	-	-	-	-	-
griechisch-und armenisch katholisch orthodox	2.262	-	-	-	-	-
protestantisch	10.589	-	-	-	-	-
<b>Kirchenverbundenheit</b>						
sehr eng verbunden	5.145	-	-	-	-	-
eng verbunden	18.624	-	-	-	-	-
lose verbunden	24.236	-	-	-	-	-
gar nicht verbunden	3.425	-	-	-	-	-
<b>Geschlecht</b>						
männlich	45.377	-	-	-	-	-
weiblich	48.736	-	-	-	-	-
<b>Alter</b>						
bis 19	9	-	-	-	-	-
20-29	4.154	-	-	-	-	-
30-39	20.996	-	-	-	-	-
40-49	22.053	-	-	-	-	-
50-59	21.824	-	-	-	-	-
60-69	15.608	-	-	-	-	-
70 und mehr	9.470	-	-	-	-	-
<b>Schulbildung</b>						
Grundschule	16.465	-	-	-	-	-
Grundschule mit Berufsschule	47.605	-	-	-	-	-
Matura - Abitur	14.111	-	-	-	-	-
Hochschule	15.775	-	-	-	-	-

**Q21c**  
**Kindererziehung**

Horizontale Prozentuierung						
Total (Fallzahl)		gläubige Menschen erziehen ihre Kinder besser	erziehen sie schlechter	gleich; es gibt keinen Unterschied	weiß nicht	weiß nicht
<b>Aufbruch 1997</b>						
<b>Total</b>	<b>94.113</b>	-	-	-	-	-
<b>Land</b>						
Ostdeutschland	10.351	-	-	-	-	-
Kroatien	3.081	-	-	-	-	-
Litauen	2.339	-	-	-	-	-
Polen	23.710	-	-	-	-	-
Rumänien	4.804	-	-	-	-	-
Slowakei	3.345	-	-	-	-	-
Slowenien	1.318	-	-	-	-	-
Tschechien	6.637	-	-	-	-	-
Ukraine	31.945	-	-	-	-	-
Ungarn	6.582	-	-	-	-	-
<b>Religionszugehörigkeit</b>						
römisch-katholisch	33.439	-	-	-	-	-
griechisch-und armenisch katholisch orthodox	2.262	-	-	-	-	-
protestantisch	10.589	-	-	-	-	-
5.535	-	-	-	-	-	-
<b>Kirchenverbundenheit</b>						
sehr eng verbunden	5.145	-	-	-	-	-
eng verbunden	18.624	-	-	-	-	-
lose verbunden	24.236	-	-	-	-	-
gar nicht verbunden	3.425	-	-	-	-	-
<b>Geschlecht</b>						
männlich	45.377	-	-	-	-	-
weiblich	48.736	-	-	-	-	-
<b>Alter</b>						
bis 19	9	-	-	-	-	-
20-29	4.154	-	-	-	-	-
30-39	20.996	-	-	-	-	-
40-49	22.053	-	-	-	-	-
50-59	21.824	-	-	-	-	-
60-69	15.608	-	-	-	-	-
70 und mehr	9.470	-	-	-	-	-
<b>Schulbildung</b>						
Grundschule	16.465	-	-	-	-	-
Grundschule mit Berufsschule	47.605	-	-	-	-	-
Matura - Abitur	14.111	-	-	-	-	-
Hochschule	15.775	-	-	-	-	-

**Q21d**  
**Freunde**






Horizontale Prozentuierung		Total (Fallzahl)	gläubige Menschen haben mehr Freunde als andere Menschen	weniger Freunde als andere Menschen	gleich: es gibt keinen Unterschied	weiß nicht	weiß nicht
<b>Aufbruch 1997</b>							
<b>Total</b>	<b>94.113</b>		-	-	-	-	-
<b>Land</b>							
Ostdeutschland	10.351		-	-	-	-	-
Kroatien	3.081		-	-	-	-	-
Litauen	2.339		-	-	-	-	-
Polen	23.710		-	-	-	-	-
Rumänien	4.804		-	-	-	-	-
Slowakei	3.345		-	-	-	-	-
Slowenien	1.318		-	-	-	-	-
Tschechien	6.637		-	-	-	-	-
Ukraine	31.945		-	-	-	-	-
Ungarn	6.582		-	-	-	-	-
<b>Religionszugehörigkeit</b>							
römisch-katholisch	33.439		-	-	-	-	-
griechisch-und armenisch katholisch orthodox	2.262		-	-	-	-	-
protestantisch	10.589		-	-	-	-	-
5.535			-	-	-	-	-
<b>Kirchenverbundenheit</b>							
sehr eng verbunden	5.145		-	-	-	-	-
eng verbunden	18.624		-	-	-	-	-
lose verbunden	24.236		-	-	-	-	-
gar nicht verbunden	3.425		-	-	-	-	-
<b>Geschlecht</b>							
männlich	45.377		-	-	-	-	-
weiblich	48.736		-	-	-	-	-
<b>Alter</b>							
bis 19	9		-	-	-	-	-
20-29	4.154		-	-	-	-	-
30-39	20.996		-	-	-	-	-
40-49	22.053		-	-	-	-	-
50-59	21.824		-	-	-	-	-
60-69	15.608		-	-	-	-	-
70 und mehr	9.470		-	-	-	-	-
<b>Schulbildung</b>							
Grundschule	16.465		-	-	-	-	-
Grundschule mit Berufsschule	47.605		-	-	-	-	-
Matura - Abitur	14.111		-	-	-	-	-
Hochschule	15.775		-	-	-	-	-

**Q21e**  
**Lebensart**






Horizontale Prozentuierung		Total (Fallzahl)	gläubige Menschen leben besser	leben schlechter als der Durchschnitt	gleich; es gibt keinen Unterschied	weiß nicht	weiß nicht
<b>Aufbruch 1997</b>							
<b>Total</b>	<b>94.113</b>		-	-	-	-	-
<b>Land</b>							
Ostdeutschland	10.351		-	-	-	-	-
Kroatien	3.081		-	-	-	-	-
Litauen	2.339		-	-	-	-	-
Polen	23.710		-	-	-	-	-
Rumänien	4.804		-	-	-	-	-
Slowakei	3.345		-	-	-	-	-
Slowenien	1.318		-	-	-	-	-
Tschechien	6.637		-	-	-	-	-
Ukraine	31.945		-	-	-	-	-
Ungarn	6.582		-	-	-	-	-
<b>Religionszugehörigkeit</b>							
römisch-katholisch	33.439		-	-	-	-	-
griechisch-und armenisch katholisch orthodox	2.262		-	-	-	-	-
protestantisch	10.589		-	-	-	-	-
5.535			-	-	-	-	-
<b>Kirchenverbundenheit</b>							
sehr eng verbunden	5.145		-	-	-	-	-
eng verbunden	18.624		-	-	-	-	-
lose verbunden	24.236		-	-	-	-	-
gar nicht verbunden	3.425		-	-	-	-	-
<b>Geschlecht</b>							
männlich	45.377		-	-	-	-	-
weiblich	48.736		-	-	-	-	-
<b>Alter</b>							
bis 19	9		-	-	-	-	-
20-29	4.154		-	-	-	-	-
30-39	20.996		-	-	-	-	-
40-49	22.053		-	-	-	-	-
50-59	21.824		-	-	-	-	-
60-69	15.608		-	-	-	-	-
70 und mehr	9.470		-	-	-	-	-
<b>Schulbildung</b>							
Grundschule	16.465		-	-	-	-	-
Grundschule mit Berufsschule	47.605		-	-	-	-	-
Matura - Abitur	14.111		-	-	-	-	-
Hochschule	15.775		-	-	-	-	-



**Q21f**  
**Karriere**

Horizontale Prozentuierung						
	<b>Total (Fallzahl)</b>	gläubige Menschen können leichter Karriere machen	schwerer Karriere machen	gleich: es gibt keinen Unterschied	weiß nicht	weiß nicht
<b>Aufbruch 1997</b>						
<b>Total</b>	<b>94.113</b>	-	-	-	-	-
<b>Land</b>						
Ostdeutschland	10.351	-	-	-	-	-
Kroatien	3.081	-	-	-	-	-
Litauen	2.339	-	-	-	-	-
Polen	23.710	-	-	-	-	-
Rumänien	4.804	-	-	-	-	-
Slowakei	3.345	-	-	-	-	-
Slowenien	1.318	-	-	-	-	-
Tschechien	6.637	-	-	-	-	-
Ukraine	31.945	-	-	-	-	-
Ungarn	6.582	-	-	-	-	-
<b>Religionszugehörigkeit</b>						
römisch-katholisch	33.439	-	-	-	-	-
griechisch-und armenisch katholisch orthodox	2.262	-	-	-	-	-
protestantisch	10.589	-	-	-	-	-
<b>Kirchenverbundenheit</b>						
sehr eng verbunden	5.145	-	-	-	-	-
eng verbunden	18.624	-	-	-	-	-
lose verbunden	24.236	-	-	-	-	-
gar nicht verbunden	3.425	-	-	-	-	-
<b>Geschlecht</b>						
männlich	45.377	-	-	-	-	-
weiblich	48.736	-	-	-	-	-
<b>Alter</b>						
bis 19	9	-	-	-	-	-
20-29	4.154	-	-	-	-	-
30-39	20.996	-	-	-	-	-
40-49	22.053	-	-	-	-	-
50-59	21.824	-	-	-	-	-
60-69	15.608	-	-	-	-	-
70 und mehr	9.470	-	-	-	-	-
<b>Schulbildung</b>						
Grundschule	16.465	-	-	-	-	-
Grundschule mit Berufsschule	47.605	-	-	-	-	-
Matura - Abitur	14.111	-	-	-	-	-
Hochschule	15.775	-	-	-	-	-

**Q21g  
Solidarität**

Horizontale Prozentuierung						
	<b>Total (Fallzahl)</b>	gläubige Menschen sind solidarischer mit den Notleidenden	weniger solidarisch mit den Notleidenden	gleich; es gibt keinen Unterschied	weiß nicht	weiß nicht
<b>Aufbruch 1997</b>						
<b>Total</b>	<b>94.113</b>	-	-	-	-	-
<b>Land</b>						
Ostdeutschland	10.351	-	-	-	-	-
Kroatien	3.081	-	-	-	-	-
Litauen	2.339	-	-	-	-	-
Polen	23.710	-	-	-	-	-
Rumänien	4.804	-	-	-	-	-
Slowakei	3.345	-	-	-	-	-
Slowenien	1.318	-	-	-	-	-
Tschechien	6.637	-	-	-	-	-
Ukraine	31.945	-	-	-	-	-
Ungarn	6.582	-	-	-	-	-
<b>Religionszugehörigkeit</b>						
römisch-katholisch	33.439	-	-	-	-	-
griechisch-und armenisch katholisch orthodox	2.262	-	-	-	-	-
protestantisch	10.589	-	-	-	-	-
<b>Kirchenverbundenheit</b>						
sehr eng verbunden	5.145	-	-	-	-	-
eng verbunden	18.624	-	-	-	-	-
lose verbunden	24.236	-	-	-	-	-
gar nicht verbunden	3.425	-	-	-	-	-
<b>Geschlecht</b>						
männlich	45.377	-	-	-	-	-
weiblich	48.736	-	-	-	-	-
<b>Alter</b>						
bis 19	9	-	-	-	-	-
20-29	4.154	-	-	-	-	-
30-39	20.996	-	-	-	-	-
40-49	22.053	-	-	-	-	-
50-59	21.824	-	-	-	-	-
60-69	15.608	-	-	-	-	-
70 und mehr	9.470	-	-	-	-	-
<b>Schulbildung</b>						
Grundschule	16.465	-	-	-	-	-
Grundschule mit Berufsschule	47.605	-	-	-	-	-
Matura - Abitur	14.111	-	-	-	-	-
Hochschule	15.775	-	-	-	-	-

**Q21h**  
**Einfühlungsvermögen**

Horizontale Prozentuierung						
	<b>Total (Fallzahl)</b>	gläubige Menschensie haben mehr Einfühlungsvermögen	weniger Einfühlungsvermögen	gleich: es gibt keinen Unterschied	weiß nicht	weiß nicht
<b>Aufbruch 1997</b>						
<b>Total</b>	<b>94.113</b>	-	-	-	-	-
<b>Land</b>						
Ostdeutschland	10.351	-	-	-	-	-
Kroatien	3.081	-	-	-	-	-
Litauen	2.339	-	-	-	-	-
Polen	23.710	-	-	-	-	-
Rumänien	4.804	-	-	-	-	-
Slowakei	3.345	-	-	-	-	-
Slowenien	1.318	-	-	-	-	-
Tschechien	6.637	-	-	-	-	-
Ukraine	31.945	-	-	-	-	-
Ungarn	6.582	-	-	-	-	-
<b>Religionszugehörigkeit</b>						
römisch-katholisch	33.439	-	-	-	-	-
griechisch-und armenisch katholisch orthodox	2.262	-	-	-	-	-
orthodox	10.589	-	-	-	-	-
protestantisch	5.535	-	-	-	-	-
<b>Kirchenverbundenheit</b>						
sehr eng verbunden	5.145	-	-	-	-	-
eng verbunden	18.624	-	-	-	-	-
lose verbunden	24.236	-	-	-	-	-
gar nicht verbunden	3.425	-	-	-	-	-
<b>Geschlecht</b>						
männlich	45.377	-	-	-	-	-
weiblich	48.736	-	-	-	-	-
<b>Alter</b>						
bis 19	9	-	-	-	-	-
20-29	4.154	-	-	-	-	-
30-39	20.996	-	-	-	-	-
40-49	22.053	-	-	-	-	-
50-59	21.824	-	-	-	-	-
60-69	15.608	-	-	-	-	-
70 und mehr	9.470	-	-	-	-	-
<b>Schulbildung</b>						
Grundschule	16.465	-	-	-	-	-
Grundschule mit Berufsschule	47.605	-	-	-	-	-
Matura - Abitur	14.111	-	-	-	-	-
Hochschule	15.775	-	-	-	-	-

**Q21i**  
**Nationale Verbundenheit**

Horizontale Prozentuierung								
		<b>Total (Fallzahl)</b>	gläubige Menschen halten ihre Verbundenheit mit ihrer Nation für wichtiger als die nichtreligiösen Menschen	halten ihre Verbundenheit mit ihrer Nation für weniger wichtig als die nichtreligiösen Menschen	gleich; es gibt keinen Unterschied	weiß nicht	weiß nicht	
<b>Aufbruch 1997</b>								
<b>Total</b>	<b>94.113</b>		-	-	-	-	-	
<b>Land</b>								
Ostdeutschland	10.351		-	-	-	-	-	
Kroatien	3.081		-	-	-	-	-	
Litauen	2.339		-	-	-	-	-	
Polen	23.710		-	-	-	-	-	
Rumänien	4.804		-	-	-	-	-	
Slowakei	3.345		-	-	-	-	-	
Slowenien	1.318		-	-	-	-	-	
Tschechien	6.637		-	-	-	-	-	
Ukraine	31.945		-	-	-	-	-	
Ungarn	6.582		-	-	-	-	-	
<b>Religionszugehörigkeit</b>								
römisch-katholisch	33.439		-	-	-	-	-	
griechisch-und armenisch katholisch orthodox	2.262		-	-	-	-	-	
protestantisch	10.589		-	-	-	-	-	
<b>Kirchenverbundenheit</b>								
sehr eng verbunden	5.145		-	-	-	-	-	
eng verbunden	18.624		-	-	-	-	-	
lose verbunden	24.236		-	-	-	-	-	
gar nicht verbunden	3.425		-	-	-	-	-	
<b>Geschlecht</b>								
männlich	45.377		-	-	-	-	-	
weiblich	48.736		-	-	-	-	-	
<b>Alter</b>								
bis 19	9		-	-	-	-	-	
20-29	4.154		-	-	-	-	-	
30-39	20.996		-	-	-	-	-	
40-49	22.053		-	-	-	-	-	
50-59	21.824		-	-	-	-	-	
60-69	15.608		-	-	-	-	-	
70 und mehr	9.470		-	-	-	-	-	
<b>Schulbildung</b>								
Grundschule	16.465		-	-	-	-	-	
Grundschule mit Berufsschule	47.605		-	-	-	-	-	
Matura - Abitur	14.111		-	-	-	-	-	
Hochschule	15.775		-	-	-	-	-	

**Q22a**

**zum Glauben zu erziehen**

Horizontale Prozentuierung							
	Total (Fallzahl)	gar nicht einverstanden	nicht einverstanden	teil-teils	einverstanden	ganz einverstanden	keine Angabe
<b>Aufbruch 1997</b>							
<b>Total</b>	<b>94.113</b>	-	-	-	-	-	-
<b>Land</b>							
Ostdeutschland	10.351	-	-	-	-	-	-
Kroatien	3.081	-	-	-	-	-	-
Litauen	2.339	-	-	-	-	-	-
Polen	23.710	-	-	-	-	-	-
Rumänien	4.804	-	-	-	-	-	-
Slowakei	3.345	-	-	-	-	-	-
Slowenien	1.318	-	-	-	-	-	-
Tschechien	6.637	-	-	-	-	-	-
Ukraine	31.945	-	-	-	-	-	-
Ungarn	6.582	-	-	-	-	-	-
<b>Religionszugehörigkeit</b>							
römisch-katholisch	33.439	-	-	-	-	-	-
griechisch-und armenisch katholisch orthodox	2.262	-	-	-	-	-	-
protestantisch	10.589	-	-	-	-	-	-
<b>Kirchenverbundenheit</b>							
sehr eng verbunden	5.145	-	-	-	-	-	-
eng verbunden	18.624	-	-	-	-	-	-
lose verbunden	24.236	-	-	-	-	-	-
gar nicht verbunden	3.425	-	-	-	-	-	-
<b>Geschlecht</b>							
männlich	45.377	-	-	-	-	-	-
weiblich	48.736	-	-	-	-	-	-
<b>Alter</b>							
bis 19	9	-	-	-	-	-	-
20-29	4.154	-	-	-	-	-	-
30-39	20.996	-	-	-	-	-	-
40-49	22.053	-	-	-	-	-	-
50-59	21.824	-	-	-	-	-	-
60-69	15.608	-	-	-	-	-	-
70 und mehr	9.470	-	-	-	-	-	-
<b>Schulbildung</b>							
Grundschule	16.465	-	-	-	-	-	-
Grundschule mit Berufsschule	47.605	-	-	-	-	-	-
Matura - Abitur	14.111	-	-	-	-	-	-
Hochschule	15.775	-	-	-	-	-	-

**Q22b**

**die menschlichen Beziehungen zu fördern**

Horizontale Prozentuierung							
		gar nicht einverstanden	nicht einverstanden	teil-teils	einverstanden	ganz einverstanden	keine Angabe
Total (Fallzahl)							
<b>Aufbruch 1997</b>							
<b>Total</b>	<b>94.113</b>	-	-	-	-	-	-
<b>Land</b>							
Ostdeutschland	10.351	-	-	-	-	-	-
Kroatien	3.081	-	-	-	-	-	-
Litauen	2.339	-	-	-	-	-	-
Polen	23.710	-	-	-	-	-	-
Rumänien	4.804	-	-	-	-	-	-
Slowakei	3.345	-	-	-	-	-	-
Slowenien	1.318	-	-	-	-	-	-
Tschechien	6.637	-	-	-	-	-	-
Ukraine	31.945	-	-	-	-	-	-
Ungarn	6.582	-	-	-	-	-	-
<b>Religionszugehörigkeit</b>							
römisch-katholisch	33.439	-	-	-	-	-	-
griechisch-und armenisch katholisch orthodox	2.262	-	-	-	-	-	-
protestantisch	10.589	-	-	-	-	-	-
<b>Kirchenverbundenheit</b>							
sehr eng verbunden	5.145	-	-	-	-	-	-
eng verbunden	18.624	-	-	-	-	-	-
lose verbunden	24.236	-	-	-	-	-	-
gar nicht verbunden	3.425	-	-	-	-	-	-
<b>Geschlecht</b>							
männlich	45.377	-	-	-	-	-	-
weiblich	48.736	-	-	-	-	-	-
<b>Alter</b>							
bis 19	9	-	-	-	-	-	-
20-29	4.154	-	-	-	-	-	-
30-39	20.996	-	-	-	-	-	-
40-49	22.053	-	-	-	-	-	-
50-59	21.824	-	-	-	-	-	-
60-69	15.608	-	-	-	-	-	-
70 und mehr	9.470	-	-	-	-	-	-
<b>Schulbildung</b>							
Grundschule	16.465	-	-	-	-	-	-
Grundschule mit Berufsschule	47.605	-	-	-	-	-	-
Matura - Abitur	14.111	-	-	-	-	-	-
Hochschule	15.775	-	-	-	-	-	-

**Q22c**

**die soziale Not zu lindern**

Horizontale Prozentuierung							
	Total (Fallzahl)	gar nicht einverstanden	nicht einverstanden	teil-teils	einverstanden	ganz einverstanden	keine Angabe
<b>Aufbruch 1997</b>							
<b>Total</b>	<b>94.113</b>	-	-	-	-	-	-
<b>Land</b>							
Ostdeutschland	10.351	-	-	-	-	-	-
Kroatien	3.081	-	-	-	-	-	-
Litauen	2.339	-	-	-	-	-	-
Polen	23.710	-	-	-	-	-	-
Rumänien	4.804	-	-	-	-	-	-
Slowakei	3.345	-	-	-	-	-	-
Slowenien	1.318	-	-	-	-	-	-
Tschechien	6.637	-	-	-	-	-	-
Ukraine	31.945	-	-	-	-	-	-
Ungarn	6.582	-	-	-	-	-	-
<b>Religionszugehörigkeit</b>							
römisch-katholisch	33.439	-	-	-	-	-	-
griechisch-und armenisch katholisch orthodox	2.262	-	-	-	-	-	-
orthodox	10.589	-	-	-	-	-	-
protestantisch	5.535	-	-	-	-	-	-
<b>Kirchenverbundenheit</b>							
sehr eng verbunden	5.145	-	-	-	-	-	-
eng verbunden	18.624	-	-	-	-	-	-
lose verbunden	24.236	-	-	-	-	-	-
gar nicht verbunden	3.425	-	-	-	-	-	-
<b>Geschlecht</b>							
männlich	45.377	-	-	-	-	-	-
weiblich	48.736	-	-	-	-	-	-
<b>Alter</b>							
bis 19	9	-	-	-	-	-	-
20-29	4.154	-	-	-	-	-	-
30-39	20.996	-	-	-	-	-	-
40-49	22.053	-	-	-	-	-	-
50-59	21.824	-	-	-	-	-	-
60-69	15.608	-	-	-	-	-	-
70 und mehr	9.470	-	-	-	-	-	-
<b>Schulbildung</b>							
Grundschule	16.465	-	-	-	-	-	-
Grundschule mit Berufsschule	47.605	-	-	-	-	-	-
Matura - Abitur	14.111	-	-	-	-	-	-
Hochschule	15.775	-	-	-	-	-	-

**Q22d**

**die Menschen zur gegenseitigen Achtung zu erziehen**

Horizontale Prozentuierung							
	Total (Fallzahl)	gar nicht einverstanden	nicht einverstanden	teil-teils	einverstanden	ganz einverstanden	keine Angabe
<b>Aufbruch 1997</b>							
<b>Total</b>	<b>94.113</b>	-	-	-	-	-	-
<b>Land</b>							
Ostdeutschland	10.351	-	-	-	-	-	-
Kroatien	3.081	-	-	-	-	-	-
Litauen	2.339	-	-	-	-	-	-
Polen	23.710	-	-	-	-	-	-
Rumänien	4.804	-	-	-	-	-	-
Slowakei	3.345	-	-	-	-	-	-
Slowenien	1.318	-	-	-	-	-	-
Tschechien	6.637	-	-	-	-	-	-
Ukraine	31.945	-	-	-	-	-	-
Ungarn	6.582	-	-	-	-	-	-
<b>Religionszugehörigkeit</b>							
römisch-katholisch	33.439	-	-	-	-	-	-
griechisch-und armenisch katholisch orthodox	2.262	-	-	-	-	-	-
protestantisch	10.589	-	-	-	-	-	-
5.535	-	-	-	-	-	-	-
<b>Kirchenverbundenheit</b>							
sehr eng verbunden	5.145	-	-	-	-	-	-
eng verbunden	18.624	-	-	-	-	-	-
lose verbunden	24.236	-	-	-	-	-	-
gar nicht verbunden	3.425	-	-	-	-	-	-
<b>Geschlecht</b>							
männlich	45.377	-	-	-	-	-	-
weiblich	48.736	-	-	-	-	-	-
<b>Alter</b>							
bis 19	9	-	-	-	-	-	-
20-29	4.154	-	-	-	-	-	-
30-39	20.996	-	-	-	-	-	-
40-49	22.053	-	-	-	-	-	-
50-59	21.824	-	-	-	-	-	-
60-69	15.608	-	-	-	-	-	-
70 und mehr	9.470	-	-	-	-	-	-
<b>Schulbildung</b>							
Grundschule	16.465	-	-	-	-	-	-
Grundschule mit Berufsschule	47.605	-	-	-	-	-	-
Matura - Abitur	14.111	-	-	-	-	-	-
Hochschule	15.775	-	-	-	-	-	-



**Q22e**

**am öffentlichen Leben des Ortes teilzunehmen**

Horizontale Prozentuierung							
		gar nicht einverstanden	nicht einverstanden	teil-teils	einverstanden	ganz einverstanden	keine Angabe
Total (Fallzahl)							
<b>Aufbruch 1997</b>							
<b>Total</b>	<b>94.113</b>	-	-	-	-	-	-
<b>Land</b>							
Ostdeutschland	10.351	-	-	-	-	-	-
Kroatien	3.081	-	-	-	-	-	-
Litauen	2.339	-	-	-	-	-	-
Polen	23.710	-	-	-	-	-	-
Rumänien	4.804	-	-	-	-	-	-
Slowakei	3.345	-	-	-	-	-	-
Slowenien	1.318	-	-	-	-	-	-
Tschechien	6.637	-	-	-	-	-	-
Ukraine	31.945	-	-	-	-	-	-
Ungarn	6.582	-	-	-	-	-	-
<b>Religionszugehörigkeit</b>							
römisch-katholisch	33.439	-	-	-	-	-	-
griechisch-und armenisch katholisch orthodox	2.262	-	-	-	-	-	-
orthodox	10.589	-	-	-	-	-	-
protestantisch	5.535	-	-	-	-	-	-
<b>Kirchenverbundenheit</b>							
sehr eng verbunden	5.145	-	-	-	-	-	-
eng verbunden	18.624	-	-	-	-	-	-
lose verbunden	24.236	-	-	-	-	-	-
gar nicht verbunden	3.425	-	-	-	-	-	-
<b>Geschlecht</b>							
männlich	45.377	-	-	-	-	-	-
weiblich	48.736	-	-	-	-	-	-
<b>Alter</b>							
bis 19	9	-	-	-	-	-	-
20-29	4.154	-	-	-	-	-	-
30-39	20.996	-	-	-	-	-	-
40-49	22.053	-	-	-	-	-	-
50-59	21.824	-	-	-	-	-	-
60-69	15.608	-	-	-	-	-	-
70 und mehr	9.470	-	-	-	-	-	-
<b>Schulbildung</b>							
Grundschule	16.465	-	-	-	-	-	-
Grundschule mit Berufsschule	47.605	-	-	-	-	-	-
Matura - Abitur	14.111	-	-	-	-	-	-
Hochschule	15.775	-	-	-	-	-	-

Q22f

## die nationale Gesinnung zu stärken

Horizontale Prozentuierung							
	Total (Fallzahl)	gar nicht einverstanden	nicht einverstanden	teil-teils	einverstanden	ganz einverstanden	keine Angabe
<b>Aufbruch 1997</b>							
<b>Total</b>	<b>94.113</b>	-	-	-	-	-	-
<b>Land</b>							
Ostdeutschland	10.351	-	-	-	-	-	-
Kroatien	3.081	-	-	-	-	-	-
Litauen	2.339	-	-	-	-	-	-
Polen	23.710	-	-	-	-	-	-
Rumänien	4.804	-	-	-	-	-	-
Slowakei	3.345	-	-	-	-	-	-
Slowenien	1.318	-	-	-	-	-	-
Tschechien	6.637	-	-	-	-	-	-
Ukraine	31.945	-	-	-	-	-	-
Ungarn	6.582	-	-	-	-	-	-
<b>Religionszugehörigkeit</b>							
römisch-katholisch	33.439	-	-	-	-	-	-
griechisch-und armenisch katholisch orthodox	2.262	-	-	-	-	-	-
protestantisch	10.589	-	-	-	-	-	-
<b>Kirchenverbundenheit</b>							
sehr eng verbunden	5.145	-	-	-	-	-	-
eng verbunden	18.624	-	-	-	-	-	-
lose verbunden	24.236	-	-	-	-	-	-
gar nicht verbunden	3.425	-	-	-	-	-	-
<b>Geschlecht</b>							
männlich	45.377	-	-	-	-	-	-
weiblich	48.736	-	-	-	-	-	-
<b>Alter</b>							
bis 19	9	-	-	-	-	-	-
20-29	4.154	-	-	-	-	-	-
30-39	20.996	-	-	-	-	-	-
40-49	22.053	-	-	-	-	-	-
50-59	21.824	-	-	-	-	-	-
60-69	15.608	-	-	-	-	-	-
70 und mehr	9.470	-	-	-	-	-	-
<b>Schulbildung</b>							
Grundschule	16.465	-	-	-	-	-	-
Grundschule mit Berufsschule	47.605	-	-	-	-	-	-
Matura - Abitur	14.111	-	-	-	-	-	-
Hochschule	15.775	-	-	-	-	-	-

**Q22g**  
**seelischen Trost zu geben**

Horizontale Prozentuierung							
	Total (Fallzahl)	gar nicht einverstanden	nicht einverstanden	teil-teils	einverstanden	ganz einverstanden	keine Angabe
<b>Aufbruch 1997</b>							
<b>Total</b>	<b>94.113</b>	-	-	-	-	-	-
<b>Land</b>							
Ostdeutschland	10.351	-	-	-	-	-	-
Kroatien	3.081	-	-	-	-	-	-
Litauen	2.339	-	-	-	-	-	-
Polen	23.710	-	-	-	-	-	-
Rumänien	4.804	-	-	-	-	-	-
Slowakei	3.345	-	-	-	-	-	-
Slowenien	1.318	-	-	-	-	-	-
Tschechien	6.637	-	-	-	-	-	-
Ukraine	31.945	-	-	-	-	-	-
Ungarn	6.582	-	-	-	-	-	-
<b>Religionszugehörigkeit</b>							
römisch-katholisch	33.439	-	-	-	-	-	-
griechisch-und armenisch katholisch orthodox	2.262	-	-	-	-	-	-
orthodox	10.589	-	-	-	-	-	-
protestantisch	5.535	-	-	-	-	-	-
<b>Kirchenverbundenheit</b>							
sehr eng verbunden	5.145	-	-	-	-	-	-
eng verbunden	18.624	-	-	-	-	-	-
lose verbunden	24.236	-	-	-	-	-	-
gar nicht verbunden	3.425	-	-	-	-	-	-
<b>Geschlecht</b>							
männlich	45.377	-	-	-	-	-	-
weiblich	48.736	-	-	-	-	-	-
<b>Alter</b>							
bis 19	9	-	-	-	-	-	-
20-29	4.154	-	-	-	-	-	-
30-39	20.996	-	-	-	-	-	-
40-49	22.053	-	-	-	-	-	-
50-59	21.824	-	-	-	-	-	-
60-69	15.608	-	-	-	-	-	-
70 und mehr	9.470	-	-	-	-	-	-
<b>Schulbildung</b>							
Grundschule	16.465	-	-	-	-	-	-
Grundschule mit Berufsschule	47.605	-	-	-	-	-	-
Matura - Abitur	14.111	-	-	-	-	-	-
Hochschule	15.775	-	-	-	-	-	-

**Q22h**

**sich für die Moral einzusetzen**

Horizontale Prozentuierung							
	Total (Fallzahl)	gar nicht einverstanden	nicht einverstanden	teil-teils	einverstanden	ganz einverstanden	keine Angabe
<b>Aufbruch 1997</b>							
<b>Total</b>	<b>94.113</b>	-	-	-	-	-	-
<b>Land</b>							
Ostdeutschland	10.351	-	-	-	-	-	-
Kroatien	3.081	-	-	-	-	-	-
Litauen	2.339	-	-	-	-	-	-
Polen	23.710	-	-	-	-	-	-
Rumänien	4.804	-	-	-	-	-	-
Slowakei	3.345	-	-	-	-	-	-
Slowenien	1.318	-	-	-	-	-	-
Tschechien	6.637	-	-	-	-	-	-
Ukraine	31.945	-	-	-	-	-	-
Ungarn	6.582	-	-	-	-	-	-
<b>Religionszugehörigkeit</b>							
römisch-katholisch	33.439	-	-	-	-	-	-
griechisch-und armenisch katholisch orthodox	2.262	-	-	-	-	-	-
orthodox	10.589	-	-	-	-	-	-
protestantisch	5.535	-	-	-	-	-	-
<b>Kirchenverbundenheit</b>							
sehr eng verbunden	5.145	-	-	-	-	-	-
eng verbunden	18.624	-	-	-	-	-	-
lose verbunden	24.236	-	-	-	-	-	-
gar nicht verbunden	3.425	-	-	-	-	-	-
<b>Geschlecht</b>							
männlich	45.377	-	-	-	-	-	-
weiblich	48.736	-	-	-	-	-	-
<b>Alter</b>							
bis 19	9	-	-	-	-	-	-
20-29	4.154	-	-	-	-	-	-
30-39	20.996	-	-	-	-	-	-
40-49	22.053	-	-	-	-	-	-
50-59	21.824	-	-	-	-	-	-
60-69	15.608	-	-	-	-	-	-
70 und mehr	9.470	-	-	-	-	-	-
<b>Schulbildung</b>							
Grundschule	16.465	-	-	-	-	-	-
Grundschule mit Berufsschule	47.605	-	-	-	-	-	-
Matura - Abitur	14.111	-	-	-	-	-	-
Hochschule	15.775	-	-	-	-	-	-

**Q22i**  
**die Menschen miteinander zu versöhnen**

Horizontale Prozentuierung							
		gar nicht einverstanden	nicht einverstanden	teil-teils	einverstanden	ganz einverstanden	keine Angabe
Total (Fallzahl)							
<b>Aufbruch 1997</b>							
<b>Total</b>	<b>94.113</b>	-	-	-	-	-	-
<b>Land</b>							
Ostdeutschland	10.351	-	-	-	-	-	-
Kroatien	3.081	-	-	-	-	-	-
Litauen	2.339	-	-	-	-	-	-
Polen	23.710	-	-	-	-	-	-
Rumänien	4.804	-	-	-	-	-	-
Slowakei	3.345	-	-	-	-	-	-
Slowenien	1.318	-	-	-	-	-	-
Tschechien	6.637	-	-	-	-	-	-
Ukraine	31.945	-	-	-	-	-	-
Ungarn	6.582	-	-	-	-	-	-
<b>Religionszugehörigkeit</b>							
römisch-katholisch	33.439	-	-	-	-	-	-
griechisch-und armenisch katholisch orthodox	2.262	-	-	-	-	-	-
protestantisch	10.589	-	-	-	-	-	-
<b>Kirchenverbundenheit</b>							
sehr eng verbunden	5.145	-	-	-	-	-	-
eng verbunden	18.624	-	-	-	-	-	-
lose verbunden	24.236	-	-	-	-	-	-
gar nicht verbunden	3.425	-	-	-	-	-	-
<b>Geschlecht</b>							
männlich	45.377	-	-	-	-	-	-
weiblich	48.736	-	-	-	-	-	-
<b>Alter</b>							
bis 19	9	-	-	-	-	-	-
20-29	4.154	-	-	-	-	-	-
30-39	20.996	-	-	-	-	-	-
40-49	22.053	-	-	-	-	-	-
50-59	21.824	-	-	-	-	-	-
60-69	15.608	-	-	-	-	-	-
70 und mehr	9.470	-	-	-	-	-	-
<b>Schulbildung</b>							
Grundschule	16.465	-	-	-	-	-	-
Grundschule mit Berufsschule	47.605	-	-	-	-	-	-
Matura - Abitur	14.111	-	-	-	-	-	-
Hochschule	15.775	-	-	-	-	-	-

**Q22k**

**in gesellschaftlich wichtigen Fragen öffentlich Stellung zu nehmen**

Horizontale Prozentuierung							
	Total (Fallzahl)	gar nicht einverstanden	nicht einverstanden	teil-teils	einverstanden	ganz einverstanden	keine Angabe
<b>Aufbruch 1997</b>							
<b>Total</b>	<b>94.113</b>	-	-	-	-	-	-
<b>Land</b>							
Ostdeutschland	10.351	-	-	-	-	-	-
Kroatien	3.081	-	-	-	-	-	-
Litauen	2.339	-	-	-	-	-	-
Polen	23.710	-	-	-	-	-	-
Rumänien	4.804	-	-	-	-	-	-
Slowakei	3.345	-	-	-	-	-	-
Slowenien	1.318	-	-	-	-	-	-
Tschechien	6.637	-	-	-	-	-	-
Ukraine	31.945	-	-	-	-	-	-
Ungarn	6.582	-	-	-	-	-	-
<b>Religionszugehörigkeit</b>							
römisch-katholisch	33.439	-	-	-	-	-	-
griechisch-und armenisch katholisch orthodox	2.262	-	-	-	-	-	-
protestantisch	10.589	-	-	-	-	-	-
5.535	-	-	-	-	-	-	
<b>Kirchenverbundenheit</b>							
sehr eng verbunden	5.145	-	-	-	-	-	-
eng verbunden	18.624	-	-	-	-	-	-
lose verbunden	24.236	-	-	-	-	-	-
gar nicht verbunden	3.425	-	-	-	-	-	-
<b>Geschlecht</b>							
männlich	45.377	-	-	-	-	-	-
weiblich	48.736	-	-	-	-	-	-
<b>Alter</b>							
bis 19	9	-	-	-	-	-	-
20-29	4.154	-	-	-	-	-	-
30-39	20.996	-	-	-	-	-	-
40-49	22.053	-	-	-	-	-	-
50-59	21.824	-	-	-	-	-	-
60-69	15.608	-	-	-	-	-	-
70 und mehr	9.470	-	-	-	-	-	-
<b>Schulbildung</b>							
Grundschule	16.465	-	-	-	-	-	-
Grundschule mit Berufsschule	47.605	-	-	-	-	-	-
Matura - Abitur	14.111	-	-	-	-	-	-
Hochschule	15.775	-	-	-	-	-	-




**Q22I**

**die Menschen dazu zu erziehen den Notleidenden zu helfen**

Horizontale Prozentuierung							
	Total (Fallzahl)	gar nicht einverstanden	nicht einverstanden	teil-teils	einverstanden	ganz einverstanden	keine Angabe
<b>Aufbruch 1997</b>							
<b>Total</b>	<b>94.113</b>	-	-	-	-	-	-
<b>Land</b>							
Ostdeutschland	10.351	-	-	-	-	-	-
Kroatien	3.081	-	-	-	-	-	-
Litauen	2.339	-	-	-	-	-	-
Polen	23.710	-	-	-	-	-	-
Rumänien	4.804	-	-	-	-	-	-
Slowakei	3.345	-	-	-	-	-	-
Slowenien	1.318	-	-	-	-	-	-
Tschechien	6.637	-	-	-	-	-	-
Ukraine	31.945	-	-	-	-	-	-
Ungarn	6.582	-	-	-	-	-	-
<b>Religionszugehörigkeit</b>							
römisch-katholisch	33.439	-	-	-	-	-	-
griechisch-und armenisch katholisch orthodox	2.262	-	-	-	-	-	-
protestantisch	10.589	-	-	-	-	-	-
<b>Kirchenverbundenheit</b>							
sehr eng verbunden	5.145	-	-	-	-	-	-
eng verbunden	18.624	-	-	-	-	-	-
lose verbunden	24.236	-	-	-	-	-	-
gar nicht verbunden	3.425	-	-	-	-	-	-
<b>Geschlecht</b>							
männlich	45.377	-	-	-	-	-	-
weiblich	48.736	-	-	-	-	-	-
<b>Alter</b>							
bis 19	9	-	-	-	-	-	-
20-29	4.154	-	-	-	-	-	-
30-39	20.996	-	-	-	-	-	-
40-49	22.053	-	-	-	-	-	-
50-59	21.824	-	-	-	-	-	-
60-69	15.608	-	-	-	-	-	-
70 und mehr	9.470	-	-	-	-	-	-
<b>Schulbildung</b>							
Grundschule	16.465	-	-	-	-	-	-
Grundschule mit Berufsschule	47.605	-	-	-	-	-	-
Matura - Abitur	14.111	-	-	-	-	-	-
Hochschule	15.775	-	-	-	-	-	-

**Q23a**

**katholische Kirche: moralische Probleme und Nöte des Einzelnen**

Horizontale Prozentuierung				
	Total (Fallzahl)	nein	ja	keine Angabe
<b>Aufbruch 1997</b>				
<b>Total</b>	<b>94.113</b>	<b>49,8</b>	<b>41,6</b>	<b>-</b>
<b>Land</b>				
Ostdeutschland	10.351	77,7	21,7	-
Kroatien	3.081	30,8	69,2	-
Litauen	2.339	54,7	44,7	-
Polen	23.710	41,0	40,9	-
Rumänien	4.804	22,9	43,5	-
Slowakei	3.345	42,2	49,8	-
Slowenien	1.318	33,1	48,6	-
Tschechien	6.637	57,9	39,8	-
Ukraine	31.945	53,1	42,8	-
Ungarn	6.582	47,3	50,3	-
<b>Religionszugehörigkeit</b>				
römisch-katholisch	33.439	37,0	50,5	-
griechisch-und armenisch katholisch orthodox	2.262	37,2	62,2	-
orthodox	10.589	36,7	46,4	-
protestantisch	5.535	51,4	41,4	-
<b>Kirchenverbundenheit</b>				
sehr eng verbunden	5.145	20,7	67,0	-
eng verbunden	18.624	28,8	55,6	-
lose verbunden	24.236	47,4	42,5	-
gar nicht verbunden	3.425	57,9	34,6	-
<b>Geschlecht</b>				
männlich	45.377	50,8	40,3	-
weiblich	48.736	48,9	42,8	-
<b>Alter</b>				
bis 19	9	-	100,0	-
20-29	4.154	53,2	38,8	-
30-39	20.996	51,8	39,7	-
40-49	22.053	49,5	40,0	-
50-59	21.824	47,9	43,5	-
60-69	15.608	53,0	40,7	-
70 und mehr	9.470	43,8	47,7	-
<b>Schulbildung</b>				
Grundschule	16.465	46,3	40,3	-
Grundschule mit Berufsschule	47.605	50,3	41,1	-
Matura - Abitur	14.111	49,4	44,0	-
Hochschule	15.775	52,3	42,5	-



**Q23b**

**katholische Kirche: Probleme im Familienleben**

Horizontale Prozentuierung				
	Total (Fallzahl)	nein	ja	keine Angabe
<b>Aufbruch 1997</b>				
<b>Total</b>	<b>94.113</b>	<b>51,8</b>	<b>41,0</b>	<b>-</b>
<b>Land</b>				
Ostdeutschland	10.351	76,7	22,5	-
Kroatien	3.081	31,9	68,1	-
Litauen	2.339	58,3	41,4	-
Polen	23.710	44,9	41,4	-
Rumänien	4.804	26,5	40,3	-
Slowakei	3.345	49,6	45,7	-
Slowenien	1.318	45,1	42,2	-
Tschechien	6.637	63,6	34,2	-
Ukraine	31.945	50,4	45,8	-
Ungarn	6.582	60,2	37,7	-
<b>Religionszugehörigkeit</b>				
römisch-katholisch	33.439	41,3	49,7	-
griechisch-und armenisch katholisch orthodox	2.262	35,3	64,2	-
orthodox	10.589	34,3	49,4	-
protestantisch	5.535	53,7	39,5	-
<b>Kirchenverbundenheit</b>				
sehr eng verbunden	5.145	24,0	64,5	-
eng verbunden	18.624	30,3	58,2	-
lose verbunden	24.236	50,1	40,9	-
gar nicht verbunden	3.425	61,1	34,9	-
<b>Geschlecht</b>				
männlich	45.377	53,0	39,6	-
weiblich	48.736	50,7	42,4	-
<b>Alter</b>				
bis 19	9	40,8	59,2	-
20-29	4.154	58,0	35,7	-
30-39	20.996	52,5	40,3	-
40-49	22.053	53,8	38,3	-
50-59	21.824	50,7	42,3	-
60-69	15.608	52,4	41,4	-
70 und mehr	9.470	44,5	47,9	-
<b>Schulbildung</b>				
Grundschule	16.465	48,8	40,5	-
Grundschule mit Berufsschule	47.605	53,0	40,1	-
Matura - Abitur	14.111	50,3	42,8	-
Hochschule	15.775	52,6	43,1	-

Q23c

katholische Kirche: Fragen nach dem Sinn des Lebens

Horizontale Prozentuierung				
	Total (Fallzahl)	nein	ja	keine Angabe
<b>Aufbruch 1997</b>				
<b>Total</b>	<b>94.113</b>	<b>35,8</b>	<b>56,6</b>	<b>-</b>
<b>Land</b>				
Ostdeutschland	10.351	63,2	36,1	-
Kroatien	3.081	25,6	74,4	-
Litauen	2.339	34,4	64,9	-
Polen	23.710	22,1	63,3	-
Rumänien	4.804	20,6	47,1	-
Slowakei	3.345	30,6	62,4	-
Slowenien	1.318	27,7	59,7	-
Tschechien	6.637	46,3	51,4	-
Ukraine	31.945	36,6	59,6	-
Ungarn	6.582	48,5	48,4	-
<b>Religionszugehörigkeit</b>				
römisch-katholisch	33.439	21,6	69,0	-
griechisch-und armenisch katholisch orthodox	2.262	15,3	84,2	-
protestantisch	10.589	29,5	53,8	-
5.535	40,3	52,3	-	
<b>Kirchenverbundenheit</b>				
sehr eng verbunden	5.145	14,1	78,5	-
eng verbunden	18.624	16,8	71,6	-
lose verbunden	24.236	31,5	58,6	-
gar nicht verbunden	3.425	40,8	51,0	-
<b>Geschlecht</b>				
männlich	45.377	37,3	54,9	-
weiblich	48.736	34,4	58,3	-
<b>Alter</b>				
bis 19	9	40,8	59,2	-
20-29	4.154	33,2	60,1	-
30-39	20.996	35,4	57,9	-
40-49	22.053	36,5	55,0	-
50-59	21.824	33,8	57,9	-
60-69	15.608	39,8	53,7	-
70 und mehr	9.470	34,4	58,1	-
<b>Schulbildung</b>				
Grundschule	16.465	32,5	56,7	-
Grundschule mit Berufsschule	47.605	37,0	55,5	-
Matura - Abitur	14.111	34,8	58,5	-
Hochschule	15.775	36,6	58,5	-

**Q23d**

**katholische Kirche: aktuelle soziale Probleme unseres Landes**

Horizontale Prozentuierung				
	Total (Fallzahl)	nein	ja	keine Angabe
<b>Aufbruch 1997</b>				
<b>Total</b>	<b>94.113</b>	<b>65,8</b>	<b>25,6</b>	<b>-</b>
<b>Land</b>				
Ostdeutschland	10.351	75,9	23,3	-
Kroatien	3.081	59,9	40,1	-
Litauen	2.339	75,9	23,3	-
Polen	23.710	55,0	28,0	-
Rumänien	4.804	43,5	20,2	-
Slowakei	3.345	65,9	24,5	-
Slowenien	1.318	51,2	34,3	-
Tschechien	6.637	77,3	20,4	-
Ukraine	31.945	68,7	27,0	-
Ungarn	6.582	81,7	16,3	-
<b>Religionszugehörigkeit</b>				
römisch-katholisch	33.439	56,9	31,1	-
griechisch-und armenisch katholisch orthodox	2.262	60,9	37,9	-
orthodox	10.589	55,0	26,9	-
protestantisch	5.535	65,3	27,4	-
<b>Kirchenverbundenheit</b>				
sehr eng verbunden	5.145	37,6	48,5	-
eng verbunden	18.624	49,1	34,7	-
lose verbunden	24.236	66,4	24,1	-
gar nicht verbunden	3.425	73,7	21,1	-
<b>Geschlecht</b>				
männlich	45.377	66,7	24,9	-
weiblich	48.736	64,9	26,3	-
<b>Alter</b>				
bis 19	9	40,8	59,2	-
20-29	4.154	64,7	28,5	-
30-39	20.996	68,3	23,0	-
40-49	22.053	66,0	24,7	-
50-59	21.824	65,8	26,3	-
60-69	15.608	66,5	25,6	-
70 und mehr	9.470	59,5	31,0	-
<b>Schulbildung</b>				
Grundschule	16.465	59,0	28,4	-
Grundschule mit Berufsschule	47.605	66,1	25,1	-
Matura - Abitur	14.111	68,3	25,1	-
Hochschule	15.775	69,8	24,9	-




**Q24a**

**orthodoxe Kirche: moralische Probleme und Nöte des Einzelnen**

Horizontale Prozentuierung				
	Total (Fallzahl)	nein	ja	keine Angabe
<b>Aufbruch 1997</b>				
<b>Total</b>	<b>94.113</b>	-	-	-
<b>Land</b>				
Ostdeutschland	10.351	-	-	-
Kroatien	3.081	-	-	-
Litauen	2.339	-	-	-
Polen	23.710	-	-	-
Rumänien	4.804	-	-	-
Slowakei	3.345	-	-	-
Slowenien	1.318	-	-	-
Tschechien	6.637	-	-	-
Ukraine	31.945	-	-	-
Ungarn	6.582	-	-	-
<b>Religionszugehörigkeit</b>				
römisch-katholisch	33.439	-	-	-
griechisch-und armenisch katholisch	2.262	-	-	-
orthodox	10.589	-	-	-
protestantisch	5.535	-	-	-
<b>Kirchenverbundenheit</b>				
sehr eng verbunden	5.145	-	-	-
eng verbunden	18.624	-	-	-
lose verbunden	24.236	-	-	-
gar nicht verbunden	3.425	-	-	-
<b>Geschlecht</b>				
männlich	45.377	-	-	-
weiblich	48.736	-	-	-
<b>Alter</b>				
bis 19	9	-	-	-
20-29	4.154	-	-	-
30-39	20.996	-	-	-
40-49	22.053	-	-	-
50-59	21.824	-	-	-
60-69	15.608	-	-	-
70 und mehr	9.470	-	-	-
<b>Schulbildung</b>				
Grundschule	16.465	-	-	-
Grundschule mit Berufsschule	47.605	-	-	-
Matura - Abitur	14.111	-	-	-
Hochschule	15.775	-	-	-




**Q24b**

**orthodoxe Kirche: Probleme im Familienleben**

Horizontale Prozentuierung				
	Total (Fallzahl)	nein	ja	keine Angabe
<b>Aufbruch 1997</b>				
<b>Total</b>	<b>94.113</b>	-	-	-
<b>Land</b>				
Ostdeutschland	10.351	-	-	-
Kroatien	3.081	-	-	-
Litauen	2.339	-	-	-
Polen	23.710	-	-	-
Rumänien	4.804	-	-	-
Slowakei	3.345	-	-	-
Slowenien	1.318	-	-	-
Tschechien	6.637	-	-	-
Ukraine	31.945	-	-	-
Ungarn	6.582	-	-	-
<b>Religionszugehörigkeit</b>				
römisch-katholisch	33.439	-	-	-
griechisch-und armenisch katholisch	2.262	-	-	-
orthodox	10.589	-	-	-
protestantisch	5.535	-	-	-
<b>Kirchenverbundenheit</b>				
sehr eng verbunden	5.145	-	-	-
eng verbunden	18.624	-	-	-
lose verbunden	24.236	-	-	-
gar nicht verbunden	3.425	-	-	-
<b>Geschlecht</b>				
männlich	45.377	-	-	-
weiblich	48.736	-	-	-
<b>Alter</b>				
bis 19	9	-	-	-
20-29	4.154	-	-	-
30-39	20.996	-	-	-
40-49	22.053	-	-	-
50-59	21.824	-	-	-
60-69	15.608	-	-	-
70 und mehr	9.470	-	-	-
<b>Schulbildung</b>				
Grundschule	16.465	-	-	-
Grundschule mit Berufsschule	47.605	-	-	-
Matura - Abitur	14.111	-	-	-
Hochschule	15.775	-	-	-

**Q24c**

**orthodoxe Kirche: Fragen nach dem Sinn des Lebens**

Horizontale Prozentuierung				
	Total (Fallzahl)	nein	ja	keine Angabe
<b>Aufbruch 1997</b>				
<b>Total</b>	<b>94.113</b>	-	-	-
<b>Land</b>				
Ostdeutschland	10.351	-	-	-
Kroatien	3.081	-	-	-
Litauen	2.339	-	-	-
Polen	23.710	-	-	-
Rumänien	4.804	-	-	-
Slowakei	3.345	-	-	-
Slowenien	1.318	-	-	-
Tschechien	6.637	-	-	-
Ukraine	31.945	-	-	-
Ungarn	6.582	-	-	-
<b>Religionszugehörigkeit</b>				
römisch-katholisch	33.439	-	-	-
griechisch-und armenisch katholisch	2.262	-	-	-
orthodox	10.589	-	-	-
protestantisch	5.535	-	-	-
<b>Kirchenverbundenheit</b>				
sehr eng verbunden	5.145	-	-	-
eng verbunden	18.624	-	-	-
lose verbunden	24.236	-	-	-
gar nicht verbunden	3.425	-	-	-
<b>Geschlecht</b>				
männlich	45.377	-	-	-
weiblich	48.736	-	-	-
<b>Alter</b>				
bis 19	9	-	-	-
20-29	4.154	-	-	-
30-39	20.996	-	-	-
40-49	22.053	-	-	-
50-59	21.824	-	-	-
60-69	15.608	-	-	-
70 und mehr	9.470	-	-	-
<b>Schulbildung</b>				
Grundschule	16.465	-	-	-
Grundschule mit Berufsschule	47.605	-	-	-
Matura - Abitur	14.111	-	-	-
Hochschule	15.775	-	-	-




**Q24d**

**orthodoxe Kirche: aktuelle soziale Probleme unseres Landes**

Horizontale Prozentuierung				
	Total (Fallzahl)	nein	ja	keine Angabe
<b>Aufbruch 1997</b>				
<b>Total</b>	<b>94.113</b>	-	-	-
<b>Land</b>				
Ostdeutschland	10.351	-	-	-
Kroatien	3.081	-	-	-
Litauen	2.339	-	-	-
Polen	23.710	-	-	-
Rumänien	4.804	-	-	-
Slowakei	3.345	-	-	-
Slowenien	1.318	-	-	-
Tschechien	6.637	-	-	-
Ukraine	31.945	-	-	-
Ungarn	6.582	-	-	-
<b>Religionszugehörigkeit</b>				
römisch-katholisch	33.439	-	-	-
griechisch-und armenisch katholisch	2.262	-	-	-
orthodox	10.589	-	-	-
protestantisch	5.535	-	-	-
<b>Kirchenverbundenheit</b>				
sehr eng verbunden	5.145	-	-	-
eng verbunden	18.624	-	-	-
lose verbunden	24.236	-	-	-
gar nicht verbunden	3.425	-	-	-
<b>Geschlecht</b>				
männlich	45.377	-	-	-
weiblich	48.736	-	-	-
<b>Alter</b>				
bis 19	9	-	-	-
20-29	4.154	-	-	-
30-39	20.996	-	-	-
40-49	22.053	-	-	-
50-59	21.824	-	-	-
60-69	15.608	-	-	-
70 und mehr	9.470	-	-	-
<b>Schulbildung</b>				
Grundschule	16.465	-	-	-
Grundschule mit Berufsschule	47.605	-	-	-
Matura - Abitur	14.111	-	-	-
Hochschule	15.775	-	-	-

**Q25a**

**reformierte Kirche: moralische Probleme und Nöte des Einzelnen**

Horizontale Prozentuierung				
	Total (Fallzahl)	nein	ja	keine Angabe
<b>Aufbruch 1997</b>				
<b>Total</b>	<b>94.113</b>	-	-	-
<b>Land</b>				
Ostdeutschland	10.351	-	-	-
Kroatien	3.081	-	-	-
Litauen	2.339	-	-	-
Polen	23.710	-	-	-
Rumänien	4.804	-	-	-
Slowakei	3.345	-	-	-
Slowenien	1.318	-	-	-
Tschechien	6.637	-	-	-
Ukraine	31.945	-	-	-
Ungarn	6.582	-	-	-
<b>Religionszugehörigkeit</b>				
römisch-katholisch	33.439	-	-	-
griechisch-und armenisch katholisch orthodox	2.262	-	-	-
orthodox	10.589	-	-	-
protestantisch	5.535	-	-	-
<b>Kirchenverbundenheit</b>				
sehr eng verbunden	5.145	-	-	-
eng verbunden	18.624	-	-	-
lose verbunden	24.236	-	-	-
gar nicht verbunden	3.425	-	-	-
<b>Geschlecht</b>				
männlich	45.377	-	-	-
weiblich	48.736	-	-	-
<b>Alter</b>				
bis 19	9	-	-	-
20-29	4.154	-	-	-
30-39	20.996	-	-	-
40-49	22.053	-	-	-
50-59	21.824	-	-	-
60-69	15.608	-	-	-
70 und mehr	9.470	-	-	-
<b>Schulbildung</b>				
Grundschule	16.465	-	-	-
Grundschule mit Berufsschule	47.605	-	-	-
Matura - Abitur	14.111	-	-	-
Hochschule	15.775	-	-	-






**Q25b**

**reformierte Kirche: Probleme im Familienleben**

Horizontale Prozentuierung				
	Total (Fallzahl)	nein	ja	keine Angabe
<b>Aufbruch 1997</b>				
<b>Total</b>	<b>94.113</b>	-	-	-
<b>Land</b>				
Ostdeutschland	10.351	-	-	-
Kroatien	3.081	-	-	-
Litauen	2.339	-	-	-
Polen	23.710	-	-	-
Rumänien	4.804	-	-	-
Slowakei	3.345	-	-	-
Slowenien	1.318	-	-	-
Tschechien	6.637	-	-	-
Ukraine	31.945	-	-	-
Ungarn	6.582	-	-	-
<b>Religionszugehörigkeit</b>				
römisch-katholisch	33.439	-	-	-
griechisch-und armenisch katholisch orthodox	2.262	-	-	-
orthodox	10.589	-	-	-
protestantisch	5.535	-	-	-
<b>Kirchenverbundenheit</b>				
sehr eng verbunden	5.145	-	-	-
eng verbunden	18.624	-	-	-
lose verbunden	24.236	-	-	-
gar nicht verbunden	3.425	-	-	-
<b>Geschlecht</b>				
männlich	45.377	-	-	-
weiblich	48.736	-	-	-
<b>Alter</b>				
bis 19	9	-	-	-
20-29	4.154	-	-	-
30-39	20.996	-	-	-
40-49	22.053	-	-	-
50-59	21.824	-	-	-
60-69	15.608	-	-	-
70 und mehr	9.470	-	-	-
<b>Schulbildung</b>				
Grundschule	16.465	-	-	-
Grundschule mit Berufsschule	47.605	-	-	-
Matura - Abitur	14.111	-	-	-
Hochschule	15.775	-	-	-

**Q25c**

**reformierte Kirche: Fragen nach dem Sinn des Lebens**

Horizontale Prozentuierung				
	Total (Fallzahl)	nein	ja	keine Angabe
<b>Aufbruch 1997</b>				
<b>Total</b>	<b>94.113</b>	-	-	-
<b>Land</b>				
Ostdeutschland	10.351	-	-	-
Kroatien	3.081	-	-	-
Litauen	2.339	-	-	-
Polen	23.710	-	-	-
Rumänien	4.804	-	-	-
Slowakei	3.345	-	-	-
Slowenien	1.318	-	-	-
Tschechien	6.637	-	-	-
Ukraine	31.945	-	-	-
Ungarn	6.582	-	-	-
<b>Religionszugehörigkeit</b>				
römisch-katholisch	33.439	-	-	-
griechisch-und armenisch katholisch orthodox	2.262	-	-	-
orthodox	10.589	-	-	-
protestantisch	5.535	-	-	-
<b>Kirchenverbundenheit</b>				
sehr eng verbunden	5.145	-	-	-
eng verbunden	18.624	-	-	-
lose verbunden	24.236	-	-	-
gar nicht verbunden	3.425	-	-	-
<b>Geschlecht</b>				
männlich	45.377	-	-	-
weiblich	48.736	-	-	-
<b>Alter</b>				
bis 19	9	-	-	-
20-29	4.154	-	-	-
30-39	20.996	-	-	-
40-49	22.053	-	-	-
50-59	21.824	-	-	-
60-69	15.608	-	-	-
70 und mehr	9.470	-	-	-
<b>Schulbildung</b>				
Grundschule	16.465	-	-	-
Grundschule mit Berufsschule	47.605	-	-	-
Matura - Abitur	14.111	-	-	-
Hochschule	15.775	-	-	-

**Q25d**

**reformierte Kirche: aktuelle soziale Probleme unseres Landes**

Horizontale Prozentuierung				
	Total (Fallzahl)	nein	ja	keine Angabe
<b>Aufbruch 1997</b>				
<b>Total</b>	<b>94.113</b>	-	-	-
<b>Land</b>				
Ostdeutschland	10.351	-	-	-
Kroatien	3.081	-	-	-
Litauen	2.339	-	-	-
Polen	23.710	-	-	-
Rumänien	4.804	-	-	-
Slowakei	3.345	-	-	-
Slowenien	1.318	-	-	-
Tschechien	6.637	-	-	-
Ukraine	31.945	-	-	-
Ungarn	6.582	-	-	-
<b>Religionszugehörigkeit</b>				
römisch-katholisch	33.439	-	-	-
griechisch-und armenisch katholisch orthodox	2.262	-	-	-
protestantisch	10.589	-	-	-
	5.535	-	-	-
<b>Kirchenverbundenheit</b>				
sehr eng verbunden	5.145	-	-	-
eng verbunden	18.624	-	-	-
lose verbunden	24.236	-	-	-
gar nicht verbunden	3.425	-	-	-
<b>Geschlecht</b>				
männlich	45.377	-	-	-
weiblich	48.736	-	-	-
<b>Alter</b>				
bis 19	9	-	-	-
20-29	4.154	-	-	-
30-39	20.996	-	-	-
40-49	22.053	-	-	-
50-59	21.824	-	-	-
60-69	15.608	-	-	-
70 und mehr	9.470	-	-	-
<b>Schulbildung</b>				
Grundschule	16.465	-	-	-
Grundschule mit Berufsschule	47.605	-	-	-
Matura - Abitur	14.111	-	-	-
Hochschule	15.775	-	-	-




**Q25d**

**reformierte Kirche: aktuelle soziale Probleme unseres Landes**

Horizontale Prozentuierung				
	Total (Fallzahl)	nein	ja	keine Angabe
<b>Aufbruch 1997</b>				
<b>Total</b>	<b>94.113</b>	-	-	-
<b>Land</b>				
Ostdeutschland	10.351	-	-	-
Kroatien	3.081	-	-	-
Litauen	2.339	-	-	-
Polen	23.710	-	-	-
Rumänien	4.804	-	-	-
Slowakei	3.345	-	-	-
Slowenien	1.318	-	-	-
Tschechien	6.637	-	-	-
Ukraine	31.945	-	-	-
Ungarn	6.582	-	-	-
<b>Religionszugehörigkeit</b>				
römisch-katholisch	33.439	-	-	-
griechisch-und armenisch katholisch orthodox	2.262	-	-	-
protestantisch	10.589	-	-	-
<b>Kirchenverbundenheit</b>				
sehr eng verbunden	5.145	-	-	-
eng verbunden	18.624	-	-	-
lose verbunden	24.236	-	-	-
gar nicht verbunden	3.425	-	-	-
<b>Geschlecht</b>				
männlich	45.377	-	-	-
weiblich	48.736	-	-	-
<b>Alter</b>				
bis 19	9	-	-	-
20-29	4.154	-	-	-
30-39	20.996	-	-	-
40-49	22.053	-	-	-
50-59	21.824	-	-	-
60-69	15.608	-	-	-
70 und mehr	9.470	-	-	-
<b>Schulbildung</b>				
Grundschule	16.465	-	-	-
Grundschule mit Berufsschule	47.605	-	-	-
Matura - Abitur	14.111	-	-	-
Hochschule	15.775	-	-	-

**Q26a**

**Islam: moralische Probleme und Nöte des Einzelnen**

Horizontale Prozentuierung				
	Total (Fallzahl)	nein	ja	keine Angabe
<b>Aufbruch 1997</b>				
<b>Total</b>	<b>94.113</b>	-	-	-
<b>Land</b>				
Ostdeutschland	10.351	-	-	-
Kroatien	3.081	-	-	-
Litauen	2.339	-	-	-
Polen	23.710	-	-	-
Rumänien	4.804	-	-	-
Slowakei	3.345	-	-	-
Slowenien	1.318	-	-	-
Tschechien	6.637	-	-	-
Ukraine	31.945	-	-	-
Ungarn	6.582	-	-	-
<b>Religionszugehörigkeit</b>				
römisch-katholisch	33.439	-	-	-
griechisch-und armenisch katholisch orthodox	2.262	-	-	-
orthodox	10.589	-	-	-
protestantisch	5.535	-	-	-
<b>Kirchenverbundenheit</b>				
sehr eng verbunden	5.145	-	-	-
eng verbunden	18.624	-	-	-
lose verbunden	24.236	-	-	-
gar nicht verbunden	3.425	-	-	-
<b>Geschlecht</b>				
männlich	45.377	-	-	-
weiblich	48.736	-	-	-
<b>Alter</b>				
bis 19	9	-	-	-
20-29	4.154	-	-	-
30-39	20.996	-	-	-
40-49	22.053	-	-	-
50-59	21.824	-	-	-
60-69	15.608	-	-	-
70 und mehr	9.470	-	-	-
<b>Schulbildung</b>				
Grundschule	16.465	-	-	-
Grundschule mit Berufsschule	47.605	-	-	-
Matura - Abitur	14.111	-	-	-
Hochschule	15.775	-	-	-

**Q26b**

**Islam: Probleme im Familienleben**

Horizontale Prozentuierung				
	Total (Fallzahl)	nein	ja	keine Angabe
<b>Aufbruch 1997</b>				
<b>Total</b>	<b>94.113</b>	-	-	-
<b>Land</b>				
Ostdeutschland	10.351	-	-	-
Kroatien	3.081	-	-	-
Litauen	2.339	-	-	-
Polen	23.710	-	-	-
Rumänien	4.804	-	-	-
Slowakei	3.345	-	-	-
Slowenien	1.318	-	-	-
Tschechien	6.637	-	-	-
Ukraine	31.945	-	-	-
Ungarn	6.582	-	-	-
<b>Religionszugehörigkeit</b>				
römisch-katholisch	33.439	-	-	-
griechisch-und armenisch katholisch orthodox	2.262	-	-	-
orthodox	10.589	-	-	-
protestantisch	5.535	-	-	-
<b>Kirchenverbundenheit</b>				
sehr eng verbunden	5.145	-	-	-
eng verbunden	18.624	-	-	-
lose verbunden	24.236	-	-	-
gar nicht verbunden	3.425	-	-	-
<b>Geschlecht</b>				
männlich	45.377	-	-	-
weiblich	48.736	-	-	-
<b>Alter</b>				
bis 19	9	-	-	-
20-29	4.154	-	-	-
30-39	20.996	-	-	-
40-49	22.053	-	-	-
50-59	21.824	-	-	-
60-69	15.608	-	-	-
70 und mehr	9.470	-	-	-
<b>Schulbildung</b>				
Grundschule	16.465	-	-	-
Grundschule mit Berufsschule	47.605	-	-	-
Matura - Abitur	14.111	-	-	-
Hochschule	15.775	-	-	-

**Q26c**

**Islam: Fragen nach dem Sinn des Lebens**

Horizontale Prozentuierung				
	Total (Fallzahl)	nein	ja	keine Angabe
<b>Aufbruch 1997</b>				
<b>Total</b>	<b>94.113</b>	-	-	-
<b>Land</b>				
Ostdeutschland	10.351	-	-	-
Kroatien	3.081	-	-	-
Litauen	2.339	-	-	-
Polen	23.710	-	-	-
Rumänien	4.804	-	-	-
Slowakei	3.345	-	-	-
Slowenien	1.318	-	-	-
Tschechien	6.637	-	-	-
Ukraine	31.945	-	-	-
Ungarn	6.582	-	-	-
<b>Religionszugehörigkeit</b>				
römisch-katholisch	33.439	-	-	-
griechisch-und armenisch katholisch orthodox	2.262	-	-	-
protestantisch	10.589	-	-	-
5.535	-	-	-	
<b>Kirchenverbundenheit</b>				
sehr eng verbunden	5.145	-	-	-
eng verbunden	18.624	-	-	-
lose verbunden	24.236	-	-	-
gar nicht verbunden	3.425	-	-	-
<b>Geschlecht</b>				
männlich	45.377	-	-	-
weiblich	48.736	-	-	-
<b>Alter</b>				
bis 19	9	-	-	-
20-29	4.154	-	-	-
30-39	20.996	-	-	-
40-49	22.053	-	-	-
50-59	21.824	-	-	-
60-69	15.608	-	-	-
70 und mehr	9.470	-	-	-
<b>Schulbildung</b>				
Grundschule	16.465	-	-	-
Grundschule mit Berufsschule	47.605	-	-	-
Matura - Abitur	14.111	-	-	-
Hochschule	15.775	-	-	-

**Q26d**





**Islam: aktuelle soziale Probleme unseres Landes**

Horizontale Prozentuierung				
	Total (Fallzahl)	nein	ja	keine Angabe
<b>Aufbruch 1997</b>				
<b>Total</b>	<b>94.113</b>	-	-	-
<b>Land</b>				
Ostdeutschland	10.351	-	-	-
Kroatien	3.081	-	-	-
Litauen	2.339	-	-	-
Polen	23.710	-	-	-
Rumänien	4.804	-	-	-
Slowakei	3.345	-	-	-
Slowenien	1.318	-	-	-
Tschechien	6.637	-	-	-
Ukraine	31.945	-	-	-
Ungarn	6.582	-	-	-
<b>Religionszugehörigkeit</b>				
römisch-katholisch	33.439	-	-	-
griechisch-und armenisch katholisch orthodox	2.262	-	-	-
protestantisch	10.589	-	-	-
	5.535	-	-	-
<b>Kirchenverbundenheit</b>				
sehr eng verbunden	5.145	-	-	-
eng verbunden	18.624	-	-	-
lose verbunden	24.236	-	-	-
gar nicht verbunden	3.425	-	-	-
<b>Geschlecht</b>				
männlich	45.377	-	-	-
weiblich	48.736	-	-	-
<b>Alter</b>				
bis 19	9	-	-	-
20-29	4.154	-	-	-
30-39	20.996	-	-	-
40-49	22.053	-	-	-
50-59	21.824	-	-	-
60-69	15.608	-	-	-
70 und mehr	9.470	-	-	-
<b>Schulbildung</b>				
Grundschule	16.465	-	-	-
Grundschule mit Berufsschule	47.605	-	-	-
Matura - Abitur	14.111	-	-	-
Hochschule	15.775	-	-	-






**Q27**




**Meinen Sie, dass sich die großen christlichen Kirchen im vergangenen Jahrzehnt zu viel oder zu wenig in der Öffentlichkeit geäußert haben?**

Horizontale Prozentuierung					
	Total (Fallzahl)	zu viel	gerade richtig	zu wenig	keine Angabe
<b>Aufbruch 1997</b>					
<b>Total</b>	<b>94.113</b>	<b>26,3</b>	<b>17,3</b>	<b>41,2</b>	<b>-</b>
<b>Land</b>					
Ostdeutschland	10.351	10,3	25,1	17,2	-
Kroatien	3.081	38,1	16,7	45,1	-
Litauen	2.339	28,8	11,5	58,7	-
Polen	23.710	60,0	4,9	23,9	-
Rumänien	4.804	14,6	16,5	21,0	-
Slowakei	3.345	29,7	12,7	49,2	-
Slowenien	1.318	33,3	12,2	43,1	-
Tschechien	6.637	13,9	19,3	62,6	-
Ukraine	31.945	9,9	24,5	55,9	-
Ungarn	6.582	21,2	18,8	51,3	-
<b>Religionszugehörigkeit</b>					
römisch-katholisch	33.439	43,4	11,7	35,9	-
griechisch-und armenisch katholisch orthodox	2.262	15,5	29,6	54,1	-
orthodox	10.589	8,7	22,4	43,6	-
protestantisch	5.535	18,0	23,1	32,2	-
<b>Kirchenverbundenheit</b>					
sehr eng verbunden	5.145	22,8	19,8	40,7	-
eng verbunden	18.624	32,9	16,0	36,9	-
lose verbunden	24.236	32,9	16,0	38,1	-
gar nicht verbunden	3.425	36,1	13,0	39,8	-
<b>Geschlecht</b>					
männlich	45.377	27,1	18,3	39,2	-
weiblich	48.736	25,6	16,4	43,1	-
<b>Alter</b>					
bis 19	9	-	70,4	29,6	-
20-29	4.154	31,0	14,3	41,3	-
30-39	20.996	27,0	15,8	41,1	-
40-49	22.053	27,6	18,3	39,6	-
50-59	21.824	28,0	15,2	42,1	-
60-69	15.608	24,9	19,2	39,7	-
70 und mehr	9.470	18,0	21,0	46,1	-
<b>Schulbildung</b>					
Grundschule	16.465	27,9	14,2	34,3	-
Grundschule mit Berufsschule	47.605	29,4	16,2	39,7	-
Matura - Abitur	14.111	17,4	22,1	49,7	-
Hochschule	15.775	23,2	19,4	45,8	-

**Q28a**  
**Arbeitslosigkeit**

Horizontale Prozentuierung				
	Total (Fallzahl)	nein	ja	keine Angabe
<b>Aufbruch 1997</b>				
<b>Total</b>	<b>94.113</b>	<b>44,4</b>	<b>50,7</b>	<b>-</b>
<b>Land</b>				
Ostdeutschland	10.351	33,4	66,1	-
Kroatien	3.081	47,8	51,9	-
Litauen	2.339	57,9	41,7	-
Polen	23.710	37,8	52,7	-
Rumänien	4.804	39,3	39,1	-
Slowakei	3.345	51,7	43,0	-
Slowenien	1.318	57,6	34,6	-
Tschechien	6.637	66,4	31,9	-
Ukraine	31.945	46,1	51,3	-
Ungarn	6.582	45,7	53,0	-
<b>Religionszugehörigkeit</b>				
römisch-katholisch	33.439	40,2	53,1	-
griechisch-und armenisch katholisch orthodox	2.262	56,7	42,7	-
orthodox	10.589	38,0	50,8	-
protestantisch	5.535	33,2	61,4	-
<b>Kirchenverbundenheit</b>				
sehr eng verbunden	5.145	28,3	62,8	-
eng verbunden	18.624	33,4	57,9	-
lose verbunden	24.236	45,8	48,4	-
gar nicht verbunden	3.425	45,6	48,8	-
<b>Geschlecht</b>				
männlich	45.377	44,7	51,0	-
weiblich	48.736	44,1	50,3	-
<b>Alter</b>				
bis 19	9	40,8	59,2	-
20-29	4.154	55,9	38,9	-
30-39	20.996	48,6	44,8	-
40-49	22.053	44,5	51,0	-
50-59	21.824	41,7	53,8	-
60-69	15.608	40,1	56,0	-
70 und mehr	9.470	42,9	52,0	-
<b>Schulbildung</b>				
Grundschule	16.465	40,3	51,1	-
Grundschule mit Berufsschule	47.605	47,1	48,2	-
Matura - Abitur	14.111	45,0	52,0	-
Hochschule	15.775	39,7	56,7	-

**Q28b**  
**Abtreibung**

Horizontale Prozentuierung				
	Total (Fallzahl)	nein	ja	keine Angabe
<b>Aufbruch 1997</b>				
<b>Total</b>	<b>94.113</b>	<b>45,4</b>	<b>50,4</b>	<b>-</b>
<b>Land</b>				
Ostdeutschland	10.351	65,7	33,8	-
Kroatien	3.081	43,0	57,0	-
Litauen	2.339	43,6	56,1	-
Polen	23.710	44,7	47,9	-
Rumänien	4.804	28,3	51,6	-
Slowakei	3.345	53,8	42,2	-
Slowenien	1.318	68,6	25,4	-
Tschechien	6.637	67,9	30,5	-
Ukraine	31.945	33,4	64,5	-
Ungarn	6.582	57,2	40,9	-
<b>Religionszugehörigkeit</b>				
römisch-katholisch	33.439	42,5	52,0	-
griechisch-und armenisch katholisch orthodox	2.262	27,4	72,1	-
orthodox	10.589	26,2	64,4	-
protestantisch	5.535	47,8	47,2	-
<b>Kirchenverbundenheit</b>				
sehr eng verbunden	5.145	17,3	74,3	-
eng verbunden	18.624	32,6	60,1	-
lose verbunden	24.236	45,8	49,3	-
gar nicht verbunden	3.425	57,0	40,0	-
<b>Geschlecht</b>				
männlich	45.377	47,2	48,6	-
weiblich	48.736	43,8	52,2	-
<b>Alter</b>				
bis 19	9	40,8	59,2	-
20-29	4.154	48,9	47,2	-
30-39	20.996	48,8	47,1	-
40-49	22.053	46,3	49,6	-
50-59	21.824	44,7	51,0	-
60-69	15.608	43,0	53,4	-
70 und mehr	9.470	40,1	55,0	-
<b>Schulbildung</b>				
Grundschule	16.465	44,3	49,2	-
Grundschule mit Berufsschule	47.605	49,4	46,3	-
Matura - Abitur	14.111	38,1	60,0	-
Hochschule	15.775	41,1	56,0	-

**Q28c**

**außereheliche Beziehungen**

Horizontale Prozentuierung				
	Total (Fallzahl)	nein	ja	keine Angabe
<b>Aufbruch 1997</b>				
<b>Total</b>	<b>94.113</b>	<b>45,5</b>	<b>50,0</b>	<b>-</b>
<b>Land</b>				
Ostdeutschland	10.351	71,9	27,6	-
Kroatien	3.081	45,9	54,0	-
Litauen	2.339	40,2	59,5	-
Polen	23.710	43,6	48,0	-
Rumänien	4.804	29,4	49,7	-
Slowakei	3.345	46,6	49,9	-
Slowenien	1.318	68,3	25,5	-
Tschechien	6.637	65,3	33,1	-
Ukraine	31.945	32,7	65,1	-
Ungarn	6.582	61,6	36,7	-
<b>Religionszugehörigkeit</b>				
römisch-katholisch	33.439	41,7	52,3	-
griechisch-und armenisch katholisch orthodox	2.262	18,4	81,2	-
orthodox	10.589	25,3	64,6	-
protestantisch	5.535	50,2	45,2	-
<b>Kirchenverbundenheit</b>				
sehr eng verbunden	5.145	18,4	71,0	-
eng verbunden	18.624	30,9	61,4	-
lose verbunden	24.236	46,0	49,1	-
gar nicht verbunden	3.425	51,6	44,6	-
<b>Geschlecht</b>				
männlich	45.377	46,9	48,5	-
weiblich	48.736	44,2	51,5	-
<b>Alter</b>				
bis 19	9	40,8	59,2	-
20-29	4.154	52,7	44,1	-
30-39	20.996	48,9	47,0	-
40-49	22.053	45,5	50,2	-
50-59	21.824	44,4	51,1	-
60-69	15.608	43,9	51,4	-
70 und mehr	9.470	40,2	54,4	-
<b>Schulbildung</b>				
Grundschule	16.465	44,0	47,4	-
Grundschule mit Berufsschule	47.605	48,9	46,8	-
Matura - Abitur	14.111	40,3	57,9	-
Hochschule	15.775	41,3	55,8	-




**Q28d**

**gleichgeschlechtliche Beziehungen**

Horizontale Prozentuierung				
	Total (Fallzahl)	nein	ja	keine Angabe
<b>Aufbruch 1997</b>				
<b>Total</b>	<b>94.113</b>	-	-	-
<b>Land</b>				
Ostdeutschland	10.351	-	-	-
Kroatien	3.081	-	-	-
Litauen	2.339	-	-	-
Polen	23.710	-	-	-
Rumänien	4.804	-	-	-
Slowakei	3.345	-	-	-
Slowenien	1.318	-	-	-
Tschechien	6.637	-	-	-
Ukraine	31.945	-	-	-
Ungarn	6.582	-	-	-
<b>Religionszugehörigkeit</b>				
römisch-katholisch	33.439	-	-	-
griechisch-und armenisch katholisch orthodox	2.262	-	-	-
protestantisch	10.589	-	-	-
	5.535	-	-	-
<b>Kirchenverbundenheit</b>				
sehr eng verbunden	5.145	-	-	-
eng verbunden	18.624	-	-	-
lose verbunden	24.236	-	-	-
gar nicht verbunden	3.425	-	-	-
<b>Geschlecht</b>				
männlich	45.377	-	-	-
weiblich	48.736	-	-	-
<b>Alter</b>				
bis 19	9	-	-	-
20-29	4.154	-	-	-
30-39	20.996	-	-	-
40-49	22.053	-	-	-
50-59	21.824	-	-	-
60-69	15.608	-	-	-
70 und mehr	9.470	-	-	-
<b>Schulbildung</b>				
Grundschule	16.465	-	-	-
Grundschule mit Berufsschule	47.605	-	-	-
Matura - Abitur	14.111	-	-	-
Hochschule	15.775	-	-	-

**Q28e**

**wachsende soziale Differenzen**




Horizontale Prozentuierung				
	Total (Fallzahl)	nein	ja	keine Angabe
<b>Aufbruch 1997</b>				
<b>Total</b>	<b>94.113</b>	<b>39,5</b>	<b>54,3</b>	<b>-</b>
<b>Land</b>				
Ostdeutschland	10.351	31,3	68,0	-
Kroatien	3.081	36,8	63,0	-
Litauen	2.339	45,4	54,1	-
Polen	23.710	36,2	50,1	-
Rumänien	4.804	32,2	41,7	-
Slowakei	3.345	41,2	53,2	-
Slowenien	1.318	42,8	47,6	-
Tschechien	6.637	52,3	46,1	-
Ukraine	31.945	42,0	55,6	-
Ungarn	6.582	42,0	56,5	-
<b>Religionszugehörigkeit</b>				
römisch-katholisch	33.439	35,5	55,3	-
griechisch-und armenisch katholisch orthodox	2.262	38,8	60,5	-
orthodox	10.589	33,0	54,6	-
protestantisch	5.535	33,1	61,1	-
<b>Kirchenverbundenheit</b>				
sehr eng verbunden	5.145	21,6	66,0	-
eng verbunden	18.624	31,8	57,1	-
lose verbunden	24.236	39,3	53,6	-
gar nicht verbunden	3.425	42,7	50,2	-
<b>Geschlecht</b>				
männlich	45.377	39,4	54,8	-
weiblich	48.736	39,5	53,9	-
<b>Alter</b>				
bis 19	9	-	100,0	-
20-29	4.154	51,9	41,8	-
30-39	20.996	40,4	51,9	-
40-49	22.053	41,0	53,1	-
50-59	21.824	38,8	55,3	-
60-69	15.608	36,2	58,6	-
70 und mehr	9.470	35,5	58,4	-
<b>Schulbildung</b>				
Grundschule	16.465	37,0	50,4	-
Grundschule mit Berufsschule	47.605	41,2	52,7	-
Matura - Abitur	14.111	41,6	55,9	-
Hochschule	15.775	34,8	61,9	-

**Q28f**

**Situation der Zigeuner (der Roma)**

Horizontale Prozentuierung				
	Total (Fallzahl)	nein	ja	keine Angabe
<b>Aufbruch 1997</b>				
<b>Total</b>	<b>94.113</b>	<b>52,1</b>	<b>38,4</b>	<b>-</b>
<b>Land</b>				
Ostdeutschland	10.351	47,5	51,9	-
Kroatien	3.081	60,3	38,9	-
Litauen	2.339	61,3	37,6	-
Polen	23.710	48,6	28,3	-
Rumänien	4.804	37,6	35,8	-
Slowakei	3.345	52,1	41,3	-
Slowenien	1.318	49,4	38,3	-
Tschechien	6.637	54,9	43,3	-
Ukraine	31.945	56,5	39,2	-
Ungarn	6.582	52,4	45,6	-
<b>Religionszugehörigkeit</b>				
römisch-katholisch	33.439	48,5	35,8	-
griechisch-und armenisch katholisch	2.262	55,9	43,3	-
orthodox	10.589	41,8	44,6	-
protestantisch	5.535	41,3	53,2	-
<b>Kirchenverbundenheit</b>				
sehr eng verbunden	5.145	33,6	47,5	-
eng verbunden	18.624	43,6	39,9	-
lose verbunden	24.236	50,8	38,0	-
gar nicht verbunden	3.425	52,3	41,2	-
<b>Geschlecht</b>				
männlich	45.377	52,3	37,7	-
weiblich	48.736	52,0	39,1	-
<b>Alter</b>				
bis 19	9	40,8	59,2	-
20-29	4.154	55,8	35,2	-
30-39	20.996	54,1	33,5	-
40-49	22.053	53,8	37,4	-
50-59	21.824	51,0	40,6	-
60-69	15.608	49,4	41,9	-
70 und mehr	9.470	49,1	42,4	-
<b>Schulbildung</b>				
Grundschule	16.465	48,2	34,2	-
Grundschule mit Berufsschule	47.605	53,6	37,5	-
Matura - Abitur	14.111	55,6	38,6	-
Hochschule	15.775	48,9	45,5	-

**Q28g**  
**die Politik der Regierung**

Horizontale Prozentuierung				
	Total (Fallzahl)	nein	ja	keine Angabe
<b>Aufbruch 1997</b>				
<b>Total</b>	<b>94.113</b>	<b>64,0</b>	<b>31,4</b>	<b>-</b>
<b>Land</b>				
Ostdeutschland	10.351	46,2	52,8	-
Kroatien	3.081	79,2	20,7	-
Litauen	2.339	76,9	22,6	-
Polen	23.710	76,3	16,7	-
Rumänien	4.804	52,6	20,7	-
Slowakei	3.345	73,4	22,3	-
Slowenien	1.318	71,9	19,4	-
Tschechien	6.637	72,4	25,9	-
Ukraine	31.945	57,1	40,3	-
Ungarn	6.582	62,7	35,4	-
<b>Religionszugehörigkeit</b>				
römisch-katholisch	33.439	71,5	22,9	-
griechisch-und armenisch katholisch	2.262	63,7	35,8	-
orthodox	10.589	52,9	34,8	-
protestantisch	5.535	49,6	45,1	-
<b>Kirchenverbundenheit</b>				
sehr eng verbunden	5.145	49,1	40,7	-
eng verbunden	18.624	64,6	27,5	-
lose verbunden	24.236	67,7	27,0	-
gar nicht verbunden	3.425	69,4	27,0	-
<b>Geschlecht</b>				
männlich	45.377	65,3	30,8	-
weiblich	48.736	62,7	31,9	-
<b>Alter</b>				
bis 19	9	40,8	59,2	-
20-29	4.154	69,6	26,6	-
30-39	20.996	66,2	28,4	-
40-49	22.053	66,1	29,7	-
50-59	21.824	65,5	29,9	-
60-69	15.608	57,9	37,7	-
70 und mehr	9.470	58,2	37,0	-
<b>Schulbildung</b>				
Grundschule	16.465	62,6	29,9	-
Grundschule mit Berufsschule	47.605	66,6	28,7	-
Matura - Abitur	14.111	62,8	34,7	-
Hochschule	15.775	58,7	38,1	-



**Q29a**

**Die Kirche ist vor allem an irdischer Macht interessiert. Die Kirche ist vor allem am jenseitigen Heil interessiert.**

Horizontale Prozentuierung							
		links ganz richtig	links richtig	teils-teils	teils-teils	rechts ganz richtig	keine Angabe
Total (Fallzahl)							
<b>Aufbruch 1997</b>							
<b>Total</b>	<b>94.113</b>	<b>13,0</b>	<b>12,9</b>	<b>40,0</b>	<b>40,0</b>	<b>13,9</b>	<b>-</b>
<b>Land</b>							
Ostdeutschland	10.351	17,1	19,4	41,7	41,7	15,0	-
Kroatien	3.081	12,5	16,2	36,0	36,0	17,5	-
Litauen	2.339	8,2	8,6	33,6	33,6	20,6	-
Polen	23.710	16,5	15,1	30,7	30,7	14,8	-
Rumänien	4.804	12,8	7,1	35,5	35,5	13,3	-
Slowakei	3.345	12,4	13,0	35,3	35,3	13,7	-
Slowenien	1.318	19,5	17,1	34,6	34,6	12,0	-
Tschechien	6.637	6,7	8,8	24,3	24,3	12,1	-
Ukraine	31.945	10,5	10,9	51,5	51,5	12,6	-
Ungarn	6.582	14,2	11,4	42,1	42,1	14,0	-
<b>Religionszugehörigkeit</b>							
römisch-katholisch	33.439	13,4	12,7	33,2	33,2	17,3	-
griechisch-und armenisch katholisch orthodox	2.262	4,8	8,8	46,8	46,8	15,2	-
orthodox	10.589	8,6	8,3	47,5	47,5	13,5	-
protestantisch	5.535	12,4	12,4	40,8	40,8	17,4	-
<b>Kirchenverbundenheit</b>							
sehr eng verbunden	5.145	9,2	4,8	23,4	23,4	16,2	-
eng verbunden	18.624	9,6	9,6	33,9	33,9	18,5	-
lose verbunden	24.236	13,7	13,9	42,6	42,6	14,7	-
gar nicht verbunden	3.425	15,7	15,4	44,0	44,0	15,3	-
<b>Geschlecht</b>							
männlich	45.377	14,6	14,0	39,2	39,2	13,6	-
weiblich	48.736	11,5	11,8	40,8	40,8	14,2	-
<b>Alter</b>							
bis 19	9	-	-	40,8	40,8	-	-
20-29	4.154	10,7	13,7	37,4	37,4	11,5	-
30-39	20.996	11,7	12,0	38,7	38,7	16,7	-
40-49	22.053	11,1	13,2	41,2	41,2	15,2	-
50-59	21.824	13,6	14,1	41,0	41,0	11,1	-
60-69	15.608	17,9	12,8	38,7	38,7	12,0	-
70 und mehr	9.470	12,1	10,8	40,9	40,9	15,3	-
<b>Schulbildung</b>							
Grundschule	16.465	15,0	12,0	36,8	36,8	12,3	-
Grundschule mit Berufsschule	47.605	12,2	13,1	39,2	39,2	15,0	-
Matura - Abitur	14.111	10,5	12,6	44,7	44,7	13,4	-
Hochschule	15.775	15,6	12,9	41,9	41,9	12,8	-

**Q29b**

**Die Kirche ist die natürliche Verbündete der Armen und der Machtlosen. Die Kirche ist die natürliche Verbündete der Reichen und der Mächtigen.**

Horizontale Prozentuierung							
		links ganz richtig	links richtig	teils-teils	teils-teils	rechts ganz richtig	keine Angabe
Total (Fallzahl)							
<b>Aufbruch 1997</b>							
<b>Total</b>	<b>94.113</b>	<b>18,9</b>	<b>15,8</b>	<b>44,5</b>	<b>44,5</b>	<b>8,5</b>	<b>-</b>
<b>Land</b>							
Ostdeutschland	10.351	11,0	19,0	44,2	44,2	15,5	-
Kroatien	3.081	34,5	22,5	31,9	31,9	5,1	-
Litauen	2.339	17,4	11,5	53,6	53,6	9,7	-
Polen	23.710	21,5	18,1	39,2	39,2	9,0	-
Rumänien	4.804	30,7	17,0	38,5	38,5	4,2	-
Slowakei	3.345	24,1	18,5	39,2	39,2	6,4	-
Slowenien	1.318	23,9	16,7	35,1	35,1	8,7	-
Tschechien	6.637	12,6	12,9	25,3	25,3	7,7	-
Ukraine	31.945	16,6	12,1	54,4	54,4	7,2	-
Ungarn	6.582	20,6	19,5	46,1	46,1	8,0	-
<b>Religionszugehörigkeit</b>							
römisch-katholisch	33.439	24,4	20,2	38,7	38,7	7,5	-
griechisch-und armenisch katholisch orthodox	2.262	20,0	16,2	44,1	44,1	10,4	-
orthodox	10.589	25,6	16,0	46,1	46,1	3,8	-
protestantisch	5.535	26,3	20,1	38,2	38,2	8,0	-
<b>Kirchenverbundenheit</b>							
sehr eng verbunden	5.145	40,6	17,7	33,4	33,4	1,9	-
eng verbunden	18.624	30,3	21,5	37,1	37,1	4,5	-
lose verbunden	24.236	18,9	17,8	43,9	43,9	9,1	-
gar nicht verbunden	3.425	10,9	17,3	45,0	45,0	13,1	-
<b>Geschlecht</b>							
männlich	45.377	16,4	15,2	45,0	45,0	9,3	-
weiblich	48.736	21,2	16,4	43,9	43,9	7,8	-
<b>Alter</b>							
bis 19	9	-	70,4	29,6	29,6	-	-
20-29	4.154	22,3	14,5	43,7	43,7	8,7	-
30-39	20.996	20,2	15,7	42,5	42,5	9,6	-
40-49	22.053	15,9	16,9	45,5	45,5	8,5	-
50-59	21.824	18,8	15,7	44,6	44,6	8,1	-
60-69	15.608	17,6	15,8	45,1	45,1	8,5	-
70 und mehr	9.470	24,3	14,3	45,4	45,4	6,6	-
<b>Schulbildung</b>							
Grundschule	16.465	21,9	14,7	42,1	42,1	9,6	-
Grundschule mit Berufsschule	47.605	19,3	17,2	41,6	41,6	9,2	-
Matura - Abitur	14.111	18,0	12,9	51,4	51,4	6,1	-
Hochschule	15.775	15,6	15,3	49,4	49,4	7,5	-

Q29c

In [put in own country] ist die Kirche reich. In [put in own country] ist die Kirche arm.




Horizontale Prozentuierung							
		links ganz richtig	links richtig	teils-teils	teils-teils	rechts ganz richtig	keine Angabe
Total (Fallzahl)							
<b>Aufbruch 1997</b>							
<b>Total</b>	<b>94.113</b>	<b>20,0</b>	<b>14,7</b>	<b>43,2</b>	<b>43,2</b>	<b>8,6</b>	<b>-</b>
<b>Land</b>							
Ostdeutschland	10.351	26,0	22,8	38,9	38,9	8,6	-
Kroatien	3.081	24,8	17,5	40,5	40,5	9,0	-
Litauen	2.339	17,9	14,4	49,5	49,5	10,6	-
Polen	23.710	36,3	21,9	32,9	32,9	5,0	-
Rumänien	4.804	7,7	7,8	35,7	35,7	10,7	-
Slowakei	3.345	22,1	14,0	41,8	41,8	8,6	-
Slowenien	1.318	30,2	20,4	32,6	32,6	5,8	-
Tschechien	6.637	10,3	9,3	28,2	28,2	9,2	-
Ukraine	31.945	10,4	8,6	56,1	56,1	9,6	-
Ungarn	6.582	11,8	14,0	46,8	46,8	14,0	-
<b>Religionszugehörigkeit</b>							
römisch-katholisch	33.439	27,5	19,7	38,0	38,0	7,6	-
griechisch-und armenisch katholisch orthodox	2.262	8,4	5,1	54,3	54,3	19,6	-
protestantisch	10.589	10,2	8,7	43,6	43,6	11,7	-
5.535	16,0	15,2	42,5	42,5	10,2	-	
<b>Kirchenverbundenheit</b>							
sehr eng verbunden	5.145	16,0	15,3	45,9	45,9	9,6	-
eng verbunden	18.624	21,5	17,4	38,6	38,6	8,9	-
lose verbunden	24.236	23,6	15,9	40,4	40,4	9,2	-
gar nicht verbunden	3.425	21,4	15,5	42,0	42,0	10,0	-
<b>Geschlecht</b>							
männlich	45.377	21,4	14,6	41,8	41,8	8,3	-
weiblich	48.736	18,6	14,8	44,5	44,5	8,8	-
<b>Alter</b>							
bis 19	9	-	-	40,8	40,8	59,2	-
20-29	4.154	20,2	11,9	40,4	40,4	11,3	-
30-39	20.996	19,0	14,4	43,6	43,6	8,2	-
40-49	22.053	20,1	15,7	42,9	42,9	8,9	-
50-59	21.824	21,9	14,4	43,3	43,3	6,8	-
60-69	15.608	20,8	14,3	41,6	41,6	10,1	-
70 und mehr	9.470	15,8	15,1	46,6	46,6	9,1	-
<b>Schulbildung</b>							
Grundschule	16.465	23,8	16,2	41,2	41,2	7,7	-
Grundschule mit Berufsschule	47.605	21,0	15,6	41,2	41,2	8,3	-
Matura - Abitur	14.111	14,0	13,2	49,5	49,5	9,0	-
Hochschule	15.775	18,1	11,5	45,7	45,7	10,0	-

**Q30**




Wenn Sie auf die christlichen Großkirchen in Ihrem Land schauen, sind Sie mit deren Entwicklung in den vergangenen 10 Jahren...

Horizontale Prozentuierung								
		äußerst unzufrieden	unzufrieden	weder unzufrieden, noch zufrieden	zufrieden	vollkommen zufrieden	uninteressiert, mir ist es gleich	keine Angabe
Total (Fallzahl)								
Aufbruch 1997								
<b>Total</b>	<b>94.113</b>	<b>4,0</b>	<b>9,5</b>	<b>31,3</b>	<b>16,7</b>	<b>2,4</b>	<b>1,4</b>	<b>-</b>
<b>Land</b>								
Ostdeutschland	10.351	9,1	14,9	29,7	4,1	0,2	-	-
Kroatien	3.081	3,8	9,5	35,9	36,5	7,5	-	-
Litauen	2.339	3,1	7,9	37,2	33,7	4,0	-	-
Polen	23.710	6,2	16,2	44,2	25,4	2,6	-	-
Rumänien	4.804	2,8	8,4	30,5	12,6	0,7	-	-
Slowakei	3.345	4,9	13,2	44,3	17,6	1,6	-	-
Slowenien	1.318	3,6	9,5	35,6	29,0	3,3	-	-
Tschechien	6.637	1,9	6,4	24,7	12,5	3,2	-	-
Ukraine	31.945	1,4	3,9	17,2	10,9	2,6	4,2	-
Ungarn	6.582	3,1	7,2	51,3	22,6	1,4	-	-
<b>Religionszugehörigkeit</b>								
römisch-katholisch	33.439	4,1	12,5	43,6	30,2	3,2	-	-
griechisch-und armenisch katholisch orthodox	2.262	3,4	5,3	28,8	41,9	7,4	-	-
protestantisch	10.589	1,3	3,8	24,5	12,8	2,9	2,1	-
	5.535	7,2	13,2	39,6	9,0	1,4	-	-
<b>Kirchenverbundenheit</b>								
sehr eng verbunden	5.145	3,6	6,5	26,6	43,5	7,8	-	-
eng verbunden	18.624	2,3	9,5	40,0	31,5	3,7	-	-
lose verbunden	24.236	4,4	11,7	40,7	18,1	2,0	0,9	-
gar nicht verbunden	3.425	8,2	12,1	36,2	10,7	1,6	1,1	-
<b>Geschlecht</b>								
männlich	45.377	4,6	10,2	32,3	15,0	2,5	2,9	-
weiblich	48.736	3,4	8,9	30,4	18,3	2,2	-	-
<b>Alter</b>								
bis 19	9	-	-	70,4	29,6	-	-	-
20-29	4.154	3,7	8,9	29,5	17,7	2,6	3,8	-
30-39	20.996	3,9	8,0	34,3	13,3	1,9	3,0	-
40-49	22.053	3,3	9,5	31,7	16,4	3,1	2,5	-
50-59	21.824	5,1	9,7	31,6	17,3	1,8	-	-
60-69	15.608	4,4	13,0	31,5	17,7	2,3	-	-
70 und mehr	9.470	2,6	7,1	23,3	21,8	3,2	-	-
<b>Schulbildung</b>								
Grundschule	16.465	3,4	9,5	33,9	22,5	2,8	-	-
Grundschule mit Berufsschule	47.605	4,2	10,9	33,6	16,9	2,2	1,2	-
Matura - Abitur	14.111	2,9	5,1	25,6	11,9	2,1	3,6	-
Hochschule	15.775	4,8	9,6	26,7	14,5	2,7	1,5	-




**Q31a**  
**die Voraussage der Zukunft**

Horizontale Prozentuierung				
	Total (Fallzahl)	glaube daran	glaube nicht daran	keine Angabe
<b>Aufbruch 1997</b>				
<b>Total</b>	<b>94.113</b>	-	-	-
<b>Land</b>				
Ostdeutschland	10.351	-	-	-
Kroatien	3.081	-	-	-
Litauen	2.339	-	-	-
Polen	23.710	-	-	-
Rumänien	4.804	-	-	-
Slowakei	3.345	-	-	-
Slowenien	1.318	-	-	-
Tschechien	6.637	-	-	-
Ukraine	31.945	-	-	-
Ungarn	6.582	-	-	-
<b>Religionszugehörigkeit</b>				
römisch-katholisch	33.439	-	-	-
griechisch-und armenisch katholisch orthodox	2.262	-	-	-
protestantisch	10.589	-	-	-
	5.535	-	-	-
<b>Kirchenverbundenheit</b>				
sehr eng verbunden	5.145	-	-	-
eng verbunden	18.624	-	-	-
lose verbunden	24.236	-	-	-
gar nicht verbunden	3.425	-	-	-
<b>Geschlecht</b>				
männlich	45.377	-	-	-
weiblich	48.736	-	-	-
<b>Alter</b>				
bis 19	9	-	-	-
20-29	4.154	-	-	-
30-39	20.996	-	-	-
40-49	22.053	-	-	-
50-59	21.824	-	-	-
60-69	15.608	-	-	-
70 und mehr	9.470	-	-	-
<b>Schulbildung</b>				
Grundschule	16.465	-	-	-
Grundschule mit Berufsschule	47.605	-	-	-
Matura - Abitur	14.111	-	-	-
Hochschule	15.775	-	-	-




## Q31b den Teufel

Horizontale Prozentuierung				
	Total (Fallzahl)	glaube daran	glaube nicht daran	keine Angabe
<b>Aufbruch 1997</b>				
<b>Total</b>	<b>94.113</b>	<b>21,2</b>	<b>64,7</b>	<b>-</b>
<b>Land</b>				
Ostdeutschland	10.351	7,4	85,5	-
Kroatien	3.081	29,3	57,7	-
Litauen	2.339	34,0	37,1	-
Polen	23.710	31,0	57,4	-
Rumänien	4.804	23,6	62,7	-
Slowakei	3.345	16,3	76,1	-
Slowenien	1.318	16,1	65,2	-
Tschechien	6.637	11,5	78,5	-
Ukraine	31.945	20,2	60,0	-
Ungarn	6.582	15,4	75,6	-
<b>Religionszugehörigkeit</b>				
römisch-katholisch	33.439	30,5	56,6	-
griechisch-und armenisch katholisch orthodox	2.262	31,5	52,9	-
protestantisch	10.589	26,6	54,3	-
<b>Kirchenverbundenheit</b>				
sehr eng verbunden	5.145	51,2	42,6	-
eng verbunden	18.624	35,7	51,2	-
lose verbunden	24.236	20,9	62,9	-
gar nicht verbunden	3.425	25,9	58,8	-
<b>Geschlecht</b>				
männlich	45.377	19,2	68,3	-
weiblich	48.736	23,0	61,4	-
<b>Alter</b>				
bis 19	9	59,2	-	-
20-29	4.154	24,4	61,6	-
30-39	20.996	24,4	62,1	-
40-49	22.053	20,6	66,3	-
50-59	21.824	19,8	64,5	-
60-69	15.608	18,9	67,1	-
70 und mehr	9.470	20,6	64,4	-
<b>Schulbildung</b>				
Grundschule	16.465	23,1	65,1	-
Grundschule mit Berufsschule	47.605	21,6	64,9	-
Matura - Abitur	14.111	19,8	65,0	-
Hochschule	15.775	18,9	63,5	-

**Q31c**  
**die Hölle**




Horizontale Prozentuierung				
	Total (Fallzahl)	glaube daran	glaube nicht daran	keine Angabe
<b>Aufbruch 1997</b>				
<b>Total</b>	<b>94.113</b>	<b>27,2</b>	<b>57,2</b>	<b>-</b>
<b>Land</b>				
Ostdeutschland	10.351	6,5	87,0	-
Kroatien	3.081	37,8	47,7	-
Litauen	2.339	35,6	34,5	-
Polen	23.710	40,7	46,9	-
Rumänien	4.804	30,4	52,6	-
Slowakei	3.345	28,8	63,4	-
Slowenien	1.318	22,4	58,6	-
Tschechien	6.637	12,3	78,1	-
Ukraine	31.945	27,1	50,5	-
Ungarn	6.582	17,2	72,1	-
<b>Religionszugehörigkeit</b>				
römisch-katholisch	33.439	40,4	46,0	-
griechisch-und armenisch katholisch orthodox	2.262	46,1	39,5	-
protestantisch	10.589	36,3	42,0	-
5.535	23,3	64,4	-	
<b>Kirchenverbundenheit</b>				
sehr eng verbunden	5.145	55,7	38,9	-
eng verbunden	18.624	47,8	38,6	-
lose verbunden	24.236	28,3	53,5	-
gar nicht verbunden	3.425	26,2	56,9	-
<b>Geschlecht</b>				
männlich	45.377	23,4	62,4	-
weiblich	48.736	30,8	52,4	-
<b>Alter</b>				
bis 19	9	100,0	-	-
20-29	4.154	34,3	55,6	-
30-39	20.996	30,6	54,8	-
40-49	22.053	25,8	57,6	-
50-59	21.824	24,5	58,8	-
60-69	15.608	25,5	59,2	-
70 und mehr	9.470	29,1	55,6	-
<b>Schulbildung</b>				
Grundschule	16.465	29,9	55,7	-
Grundschule mit Berufsschule	47.605	28,3	57,5	-
Matura - Abitur	14.111	25,3	56,9	-
Hochschule	15.775	22,9	58,4	-

**Q31d**  
**den Himmel**

Horizontale Prozentuierung				
	Total (Fallzahl)	glaube daran	glaube nicht daran	keine Angabe
<b>Aufbruch 1997</b>				
<b>Total</b>	<b>94.113</b>	<b>48,6</b>	<b>35,6</b>	<b>-</b>
<b>Land</b>				
Ostdeutschland	10.351	18,5	72,1	-
Kroatien	3.081	63,5	23,5	-
Litauen	2.339	55,3	20,2	-
Polen	23.710	72,8	16,5	-
Rumänien	4.804	59,8	23,5	-
Slowakei	3.345	50,8	38,8	-
Slowenien	1.318	35,9	43,4	-
Tschechien	6.637	22,8	64,0	-
Ukraine	31.945	46,0	31,5	-
Ungarn	6.582	32,0	55,4	-
<b>Religionszugehörigkeit</b>				
römisch-katholisch	33.439	70,0	17,9	-
griechisch-und armenisch katholisch orthodox	2.262	65,3	21,6	-
protestantisch	10.589	60,4	20,0	-
	5.535	52,2	35,3	-
<b>Kirchenverbundenheit</b>				
sehr eng verbunden	5.145	88,1	6,1	-
eng verbunden	18.624	81,2	9,9	-
lose verbunden	24.236	53,1	28,0	-
gar nicht verbunden	3.425	39,8	44,0	-
<b>Geschlecht</b>				
männlich	45.377	42,1	41,6	-
weiblich	48.736	54,7	30,1	-
<b>Alter</b>				
bis 19	9	100,0	-	-
20-29	4.154	52,4	38,3	-
30-39	20.996	50,9	32,7	-
40-49	22.053	48,7	35,5	-
50-59	21.824	45,2	36,6	-
60-69	15.608	45,7	39,7	-
70 und mehr	9.470	54,4	32,0	-
<b>Schulbildung</b>				
Grundschule	16.465	59,5	28,9	-
Grundschule mit Berufsschule	47.605	49,2	36,3	-
Matura - Abitur	14.111	45,0	34,6	-
Hochschule	15.775	38,8	41,5	-



**Q31e**  
**die Wissenschaft**

Horizontale Prozentuierung				
	Total (Fallzahl)	glaube daran	glaube nicht daran	keine Angabe
<b>Aufbruch 1997</b>				
<b>Total</b>	<b>94.113</b>	-	-	-
<b>Land</b>				
Ostdeutschland	10.351	-	-	-
Kroatien	3.081	-	-	-
Litauen	2.339	-	-	-
Polen	23.710	-	-	-
Rumänien	4.804	-	-	-
Slowakei	3.345	-	-	-
Slowenien	1.318	-	-	-
Tschechien	6.637	-	-	-
Ukraine	31.945	-	-	-
Ungarn	6.582	-	-	-
<b>Religionszugehörigkeit</b>				
römisch-katholisch	33.439	-	-	-
griechisch-und armenisch katholisch orthodox	2.262	-	-	-
protestantisch	10.589	-	-	-
	5.535	-	-	-
<b>Kirchenverbundenheit</b>				
sehr eng verbunden	5.145	-	-	-
eng verbunden	18.624	-	-	-
lose verbunden	24.236	-	-	-
gar nicht verbunden	3.425	-	-	-
<b>Geschlecht</b>				
männlich	45.377	-	-	-
weiblich	48.736	-	-	-
<b>Alter</b>				
bis 19	9	-	-	-
20-29	4.154	-	-	-
30-39	20.996	-	-	-
40-49	22.053	-	-	-
50-59	21.824	-	-	-
60-69	15.608	-	-	-
70 und mehr	9.470	-	-	-
<b>Schulbildung</b>				
Grundschule	16.465	-	-	-
Grundschule mit Berufsschule	47.605	-	-	-
Matura - Abitur	14.111	-	-	-
Hochschule	15.775	-	-	-

**Q31f  
Gott**

Horizontale Prozentuierung

Total (Fallzahl)

glaube daran

glaube nicht daran




keine Angabe

**Aufbruch 1997**






	Total (Fallzahl)	glaube daran	glaube nicht daran	keine Angabe
<b>Total</b>	<b>94.113</b>	<b>65,1</b>	<b>21,7</b>	<b>-</b>
<b>Land</b>				
Ostdeutschland	10.351	24,9	63,2	-
Kroatien	3.081	80,6	9,7	-
Litauen	2.339	70,4	11,0	-
Polen	23.710	91,4	3,4	-
Rumänien	4.804	89,1	3,6	-
Slowakei	3.345	63,9	22,7	-
Slowenien	1.318	52,6	28,1	-
Tschechien	6.637	28,1	53,2	-
Ukraine	31.945	64,0	17,6	-
Ungarn	6.582	52,3	31,6	-
<b>Religionszugehörigkeit</b>				
römisch-katholisch	33.439	89,8	3,6	-
griechisch-und armenisch katholisch orthodox	2.262	95,2	1,1	-
protestantisch	10.589	88,7	4,2	-
	5.535	78,0	9,6	-
<b>Kirchenverbundenheit</b>				
sehr eng verbunden	5.145	99,1	0,2	-
eng verbunden	18.624	97,1	0,9	-
lose verbunden	24.236	84,5	5,1	-
gar nicht verbunden	3.425	53,9	23,9	-
<b>Geschlecht</b>				
männlich	45.377	58,0	25,9	-
weiblich	48.736	71,7	17,9	-
<b>Alter</b>				
bis 19	9	59,2	40,8	-
20-29	4.154	58,9	27,1	-
30-39	20.996	64,7	21,7	-
40-49	22.053	65,0	22,2	-
50-59	21.824	64,6	21,1	-
60-69	15.608	65,3	22,7	-
70 und mehr	9.470	69,5	18,3	-
<b>Schulbildung</b>				
Grundschule	16.465	75,5	15,1	-
Grundschule mit Berufsschule	47.605	63,8	22,9	-
Matura - Abitur	14.111	65,4	21,6	-
Hochschule	15.775	57,6	25,6	-




# Q31g die Seele

Horizontale Prozentuierung				
	Total (Fallzahl)	glaube daran	glaube nicht daran	keine Angabe
<b>Aufbruch 1997</b>				
<b>Total</b>	<b>94.113</b>	<b>66,8</b>	<b>20,3</b>	<b>-</b>
<b>Land</b>				
Ostdeutschland	10.351	36,5	49,3	-
Kroatien	3.081	80,3	11,7	-
Litauen	2.339	76,9	8,4	-
Polen	23.710	83,0	7,8	-
Rumänien	4.804	76,1	10,6	-
Slowakei	3.345	65,0	22,5	-
Slowenien	1.318	64,5	20,6	-
Tschechien	6.637	40,1	42,1	-
Ukraine	31.945	67,3	17,7	-
Ungarn	6.582	66,0	24,2	-
<b>Religionszugehörigkeit</b>				
römisch-katholisch	33.439	84,0	6,8	-
griechisch-und armenisch katholisch	2.262	86,4	6,8	-
orthodox	10.589	80,7	8,8	-
protestantisch	5.535	69,1	20,5	-
<b>Kirchenverbundenheit</b>				
sehr eng verbunden	5.145	93,7	4,6	-
eng verbunden	18.624	88,7	4,7	-
lose verbunden	24.236	76,8	10,7	-
gar nicht verbunden	3.425	61,7	21,9	-
<b>Geschlecht</b>				
männlich	45.377	60,7	24,8	-
weiblich	48.736	72,6	16,1	-
<b>Alter</b>				
bis 19	9	59,2	40,8	-
20-29	4.154	69,2	15,8	-
30-39	20.996	71,5	17,6	-
40-49	22.053	64,5	20,4	-
50-59	21.824	65,7	22,1	-
60-69	15.608	64,6	22,5	-
70 und mehr	9.470	67,2	19,9	-
<b>Schulbildung</b>				
Grundschule	16.465	72,4	16,9	-
Grundschule mit Berufsschule	47.605	65,4	21,3	-
Matura - Abitur	14.111	66,4	20,1	-
Hochschule	15.775	65,9	21,0	-




**Q31h**  
**die Auferstehung aus dem Tod**

Horizontale Prozentuierung				
	Total (Fallzahl)	glaube daran	glaube nicht daran	keine Angabe
<b>Aufbruch 1997</b>				
<b>Total</b>	<b>94.113</b>	<b>35,8</b>	<b>44,3</b>	<b>-</b>
<b>Land</b>				
Ostdeutschland	10.351	11,2	74,4	-
Kroatien	3.081	56,4	25,3	-
Litauen	2.339	40,0	26,4	-
Polen	23.710	65,8	17,6	-
Rumänien	4.804	43,5	26,4	-
Slowakei	3.345	43,6	41,5	-
Slowenien	1.318	27,6	47,6	-
Tschechien	6.637	18,4	67,7	-
Ukraine	31.945	23,8	51,2	-
Ungarn	6.582	23,5	64,9	-
<b>Religionszugehörigkeit</b>				
römisch-katholisch	33.439	61,5	20,8	-
griechisch-und armenisch katholisch orthodox	2.262	53,9	22,4	-
protestantisch	10.589	39,4	30,5	-
<b>Kirchenverbundenheit</b>				
sehr eng verbunden	5.145	88,0	5,9	-
eng verbunden	18.624	71,0	13,2	-
lose verbunden	24.236	39,1	34,4	-
gar nicht verbunden	3.425	24,8	53,0	-
<b>Geschlecht</b>				
männlich	45.377	33,3	47,8	-
weiblich	48.736	38,2	41,0	-
<b>Alter</b>				
bis 19	9	59,2	40,8	-
20-29	4.154	40,7	45,6	-
30-39	20.996	39,3	40,9	-
40-49	22.053	33,3	46,5	-
50-59	21.824	35,4	43,6	-
60-69	15.608	34,4	46,3	-
70 und mehr	9.470	35,2	44,1	-
<b>Schulbildung</b>				
Grundschule	16.465	44,5	37,8	-
Grundschule mit Berufsschule	47.605	38,0	43,6	-
Matura - Abitur	14.111	26,5	49,4	-
Hochschule	15.775	28,5	48,9	-

**Q31i**  
**die Heilung durch Handauflegung**




Horizontale Prozentuierung				
	Total (Fallzahl)	glaube daran	glaube nicht daran	keine Angabe
<b>Aufbruch 1997</b>				
<b>Total</b>	<b>94.113</b>	<b>24,3</b>	<b>40,8</b>	<b>-</b>
<b>Land</b>				
Ostdeutschland	10.351	-	-	-
Kroatien	3.081	31,8	41,3	-
Litauen	2.339	28,0	36,4	-
Polen	23.710	31,0	45,0	-
Rumänien	4.804	25,1	38,1	-
Slowakei	3.345	28,7	52,5	-
Slowenien	1.318	35,2	40,1	-
Tschechien	6.637	25,1	50,2	-
Ukraine	31.945	25,8	43,4	-
Ungarn	6.582	20,1	66,1	-
<b>Religionszugehörigkeit</b>				
römisch-katholisch	33.439	30,6	43,3	-
griechisch-und armenisch katholisch orthodox	2.262	22,5	35,3	-
orthodox	10.589	36,6	32,6	-
protestantisch	5.535	16,7	31,8	-
<b>Kirchenverbundenheit</b>				
sehr eng verbunden	5.145	41,4	34,5	-
eng verbunden	18.624	30,0	38,6	-
lose verbunden	24.236	28,2	40,1	-
gar nicht verbunden	3.425	29,3	45,6	-
<b>Geschlecht</b>				
männlich	45.377	20,9	43,8	-
weiblich	48.736	27,4	38,1	-
<b>Alter</b>				
bis 19	9	-	70,4	-
20-29	4.154	27,0	41,3	-
30-39	20.996	24,9	42,3	-
40-49	22.053	22,1	41,4	-
50-59	21.824	27,3	39,3	-
60-69	15.608	21,9	38,8	-
70 und mehr	9.470	23,7	42,8	-
<b>Schulbildung</b>				
Grundschule	16.465	24,3	38,0	-
Grundschule mit Berufsschule	47.605	24,0	41,3	-
Matura - Abitur	14.111	23,4	43,1	-
Hochschule	15.775	25,8	40,7	-

**Q31k  
die Wunder**

Horizontale Prozentuierung				
	Total (Fallzahl)	glaube daran	glaube nicht daran	keine Angabe
<b>Aufbruch 1997</b>				
<b>Total</b>	<b>94.113</b>	<b>33,3</b>	<b>37,9</b>	<b>-</b>
<b>Land</b>				
Ostdeutschland	10.351	-	-	-
Kroatien	3.081	55,0	27,7	-
Litauen	2.339	41,7	30,9	-
Polen	23.710	44,8	37,2	-
Rumänien	4.804	39,2	31,9	-
Slowakei	3.345	43,5	43,3	-
Slowenien	1.318	47,2	35,4	-
Tschechien	6.637	29,4	53,2	-
Ukraine	31.945	32,8	43,9	-
Ungarn	6.582	26,0	64,3	-
<b>Religionszugehörigkeit</b>				
römisch-katholisch	33.439	46,4	34,3	-
griechisch-und armenisch katholisch orthodox	2.262	40,9	31,9	-
orthodox	10.589	44,5	30,4	-
protestantisch	5.535	26,1	25,1	-
<b>Kirchenverbundenheit</b>				
sehr eng verbunden	5.145	64,5	20,1	-
eng verbunden	18.624	51,6	25,5	-
lose verbunden	24.236	34,9	38,2	-
gar nicht verbunden	3.425	33,8	43,5	-
<b>Geschlecht</b>				
männlich	45.377	29,5	42,3	-
weiblich	48.736	36,9	33,8	-
<b>Alter</b>				
bis 19	9	100,0	-	-
20-29	4.154	34,9	38,5	-
30-39	20.996	36,5	35,0	-
40-49	22.053	34,4	35,7	-
50-59	21.824	32,4	41,8	-
60-69	15.608	28,9	39,3	-
70 und mehr	9.470	32,5	37,6	-
<b>Schulbildung</b>				
Grundschule	16.465	34,6	33,0	-
Grundschule mit Berufsschule	47.605	34,1	37,5	-
Matura - Abitur	14.111	31,6	42,3	-
Hochschule	15.775	31,2	40,4	-




**Q31I**

**die Hilfe durch das Gebet zu einer-einem Heiligen**

Horizontale Prozentuierung				
	Total (Fallzahl)	glaube daran	glaube nicht daran	keine Angabe
<b>Aufbruch 1997</b>				
<b>Total</b>	<b>94.113</b>	-	-	-
<b>Land</b>				
Ostdeutschland	10.351	-	-	-
Kroatien	3.081	-	-	-
Litauen	2.339	-	-	-
Polen	23.710	-	-	-
Rumänien	4.804	-	-	-
Slowakei	3.345	-	-	-
Slowenien	1.318	-	-	-
Tschechien	6.637	-	-	-
Ukraine	31.945	-	-	-
Ungarn	6.582	-	-	-
<b>Religionszugehörigkeit</b>				
römisch-katholisch	33.439	-	-	-
griechisch-und armenisch katholisch orthodox	2.262	-	-	-
protestantisch	10.589	-	-	-
	5.535	-	-	-
<b>Kirchenverbundenheit</b>				
sehr eng verbunden	5.145	-	-	-
eng verbunden	18.624	-	-	-
lose verbunden	24.236	-	-	-
gar nicht verbunden	3.425	-	-	-
<b>Geschlecht</b>				
männlich	45.377	-	-	-
weiblich	48.736	-	-	-
<b>Alter</b>				
bis 19	9	-	-	-
20-29	4.154	-	-	-
30-39	20.996	-	-	-
40-49	22.053	-	-	-
50-59	21.824	-	-	-
60-69	15.608	-	-	-
70 und mehr	9.470	-	-	-
<b>Schulbildung</b>				
Grundschule	16.465	-	-	-
Grundschule mit Berufsschule	47.605	-	-	-
Matura - Abitur	14.111	-	-	-
Hochschule	15.775	-	-	-

**Q31m**

**die heilende Kraft des Weihwassers**

Horizontale Prozentuierung				
	Total (Fallzahl)	glaube daran	glaube nicht daran	keine Angabe
<b>Aufbruch 1997</b>				
<b>Total</b>	<b>94.113</b>	-	-	-
<b>Land</b>				
Ostdeutschland	10.351	-	-	-
Kroatien	3.081	-	-	-
Litauen	2.339	-	-	-
Polen	23.710	-	-	-
Rumänien	4.804	-	-	-
Slowakei	3.345	-	-	-
Slowenien	1.318	-	-	-
Tschechien	6.637	-	-	-
Ukraine	31.945	-	-	-
Ungarn	6.582	-	-	-
<b>Religionszugehörigkeit</b>				
römisch-katholisch	33.439	-	-	-
griechisch-und armenisch katholisch orthodox	2.262	-	-	-
orthodox	10.589	-	-	-
protestantisch	5.535	-	-	-
<b>Kirchenverbundenheit</b>				
sehr eng verbunden	5.145	-	-	-
eng verbunden	18.624	-	-	-
lose verbunden	24.236	-	-	-
gar nicht verbunden	3.425	-	-	-
<b>Geschlecht</b>				
männlich	45.377	-	-	-
weiblich	48.736	-	-	-
<b>Alter</b>				
bis 19	9	-	-	-
20-29	4.154	-	-	-
30-39	20.996	-	-	-
40-49	22.053	-	-	-
50-59	21.824	-	-	-
60-69	15.608	-	-	-
70 und mehr	9.470	-	-	-
<b>Schulbildung</b>				
Grundschule	16.465	-	-	-
Grundschule mit Berufsschule	47.605	-	-	-
Matura - Abitur	14.111	-	-	-
Hochschule	15.775	-	-	-



**Q32**

**Welche der folgenden Aussagen beschreibt am besten Ihre eigene Auffassung?**

Horizontale Prozentuierung									
		Total (Fallzahl)	Ich glaube nicht an Gott.	Ich weiß es nicht, ob es einen Gott gibt, und ich glaube nicht, dass man darüber Gewissheit erlangen kann.	Ich glaube nicht an einen persönlichen Gott, glaube aber an eine höhere Macht.	Manchmal glaube ich an Gott, manchmal nicht.	Obwohl ich meine Zweifel habe, glaube ich an Gott.	Ich weiß, dass Gott existiert, ich habe daran keinen Zweifel.	keine Angabe
Aufbruch 1997									
<b>Total</b>	<b>94.113</b>		-	-	-	-	-	-	-
<b>Land</b>									
Ostdeutschland	10.351		-	-	-	-	-	-	-
Kroatien	3.081		-	-	-	-	-	-	-
Litauen	2.339		-	-	-	-	-	-	-
Polen	23.710		-	-	-	-	-	-	-
Rumänien	4.804		-	-	-	-	-	-	-
Slowakei	3.345		-	-	-	-	-	-	-
Slowenien	1.318		-	-	-	-	-	-	-
Tschechien	6.637		-	-	-	-	-	-	-
Ukraine	31.945		-	-	-	-	-	-	-
Ungarn	6.582		-	-	-	-	-	-	-
<b>Religionszugehörigkeit</b>									
römisch-katholisch	33.439		-	-	-	-	-	-	-
griechisch-und armenisch katholisch orthodox	2.262		-	-	-	-	-	-	-
protestantisch	10.589		-	-	-	-	-	-	-
<b>Kirchenverbundenheit</b>									
sehr eng verbunden	5.145		-	-	-	-	-	-	-
eng verbunden	18.624		-	-	-	-	-	-	-
lose verbunden	24.236		-	-	-	-	-	-	-
gar nicht verbunden	3.425		-	-	-	-	-	-	-
<b>Geschlecht</b>									
männlich	45.377		-	-	-	-	-	-	-
weiblich	48.736		-	-	-	-	-	-	-
<b>Alter</b>									
bis 19	9		-	-	-	-	-	-	-
20-29	4.154		-	-	-	-	-	-	-
30-39	20.996		-	-	-	-	-	-	-
40-49	22.053		-	-	-	-	-	-	-
50-59	21.824		-	-	-	-	-	-	-
60-69	15.608		-	-	-	-	-	-	-
70 und mehr	9.470		-	-	-	-	-	-	-
<b>Schulbildung</b>									
Grundschule	16.465		-	-	-	-	-	-	-
Grundschule mit Berufsschule	47.605		-	-	-	-	-	-	-
Matura - Abitur	14.111		-	-	-	-	-	-	-
Hochschule	15.775		-	-	-	-	-	-	-

**Q33**

**Wie nahe fühlen Sie sich zu Gott?**

Horizontale Prozentuierung							
	Total (Fallzahl)	sehr nahe	nahe	nicht nahe	ganz und gar nicht nahe	ich glaube nicht an Gott	keine Angabe
<b>Aufbruch 1997</b>							
<b>Total</b>	<b>94.113</b>	<b>9,6</b>	<b>32,6</b>	<b>15,2</b>	<b>7,0</b>	<b>15,6</b>	<b>-</b>
<b>Land</b>							
Ostdeutschland	10.351	0,6	13,4	11,4	10,1	51,6	-
Kroatien	3.081	21,9	46,0	10,8	4,6	6,6	-
Litauen	2.339	2,2	43,7	17,4	5,5	6,5	-
Polen	23.710	13,5	53,4	16,8	3,5	2,0	-
Rumänien	4.804	14,9	50,3	18,6	2,5	2,4	-
Slowakei	3.345	14,4	31,7	16,7	11,8	14,3	-
Slowenien	1.318	4,7	31,8	16,7	8,5	18,6	-
Tschechien	6.637	4,4	12,1	8,0	8,0	41,3	-
Ukraine	31.945	8,4	23,4	16,0	7,3	11,0	-
Ungarn	6.582	12,8	30,8	16,1	14,8	21,3	-
<b>Religionszugehörigkeit</b>							
römisch-katholisch	33.439	14,8	53,0	15,6	3,9	1,4	-
griechisch-und armenisch katholisch orthodox	2.262	21,4	48,9	10,1	2,3	0,5	-
orthodox	10.589	11,8	45,0	17,6	4,7	1,3	-
protestantisch	5.535	19,4	36,3	17,2	6,5	4,7	-
<b>Kirchenverbundenheit</b>							
sehr eng verbunden	5.145	51,4	41,1	2,7	0,3	0,5	-
eng verbunden	18.624	17,1	67,0	6,5	0,6	0,1	-
lose verbunden	24.236	6,7	42,0	25,3	6,0	1,4	-
gar nicht verbunden	3.425	8,0	21,5	17,9	17,5	14,6	-
<b>Geschlecht</b>							
männlich	45.377	7,2	27,5	16,5	7,6	19,3	-
weiblich	48.736	11,9	37,3	13,9	6,5	12,2	-
<b>Alter</b>							
bis 19	9	-	40,8	-	-	-	-
20-29	4.154	5,4	31,6	11,8	8,0	19,5	-
30-39	20.996	7,0	32,8	18,1	7,3	15,1	-
40-49	22.053	9,7	32,7	14,0	7,0	16,0	-
50-59	21.824	9,5	32,7	17,1	6,0	15,4	-
60-69	15.608	11,1	33,2	11,9	7,6	16,3	-
70 und mehr	9.470	15,1	31,1	13,9	7,6	13,4	-
<b>Schulbildung</b>							
Grundschule	16.465	15,2	40,2	11,1	6,9	11,6	-
Grundschule mit Berufsschule	47.605	9,1	33,5	15,3	7,5	16,8	-
Matura - Abitur	14.111	8,8	27,8	19,6	5,6	12,7	-
Hochschule	15.775	6,2	26,5	15,3	6,9	18,8	-

**Q34**  
**Abgesehen davon, ob Sie die religiösen Vorschriften erfüllen, oder nicht - würden Sie sagen, Sie sind...**

Horizontale Prozentuierung								
Total (Fallzahl)		ganz besonders religiös	einigermaßen religiös	weder religiös noch nichtreligiös	einigermaßen nichtreligiös	ganz besonders nichtreligiös	kann ich nicht sagen	kann ich nicht sagen
<b>Aufbruch 1997</b>								
<b>Total</b>	<b>94.113</b>	<b>10,4</b>	<b>38,4</b>	<b>21,8</b>	<b>8,9</b>	<b>20,3</b>	-	-
<b>Land</b>								
Ostdeutschland	10.351	2,1	22,0	23,3	16,3	36,1	-	-
Kroatien	3.081	33,3	42,1	13,9	3,9	6,8	-	-
Litauen	2.339	6,4	59,6	25,8	5,1	3,0	-	-
Polen	23.710	19,5	53,5	20,7	3,8	2,3	-	-
Rumänien	4.804	11,6	50,1	18,7	13,5	4,0	-	-
Slowakei	3.345	10,4	42,4	19,7	3,8	22,5	-	-
Slowenien	1.318	5,1	43,5	27,7	13,3	10,1	-	-
Tschechien	6.637	6,2	20,6	19,1	16,5	37,5	-	-
Ukraine	31.945	3,9	32,2	25,6	8,5	29,7	-	-
Ungarn	6.582	16,8	37,0	11,7	11,9	22,6	-	-
<b>Religionszugehörigkeit</b>								
römisch-katholisch	33.439	20,3	56,1	18,0	3,8	1,7	-	-
griechisch-und armenisch katholisch orthodox	2.262	14,6	76,0	7,4	1,4	0,4	-	-
protestantisch	10.589	8,5	59,9	16,1	4,9	9,5	-	-
	5.535	19,1	46,0	18,7	8,4	7,1	-	-
<b>Kirchenverbundenheit</b>								
sehr eng verbunden	5.145	61,8	33,9	2,4	0,8	0,4	-	-
eng verbunden	18.624	23,3	66,5	8,1	1,5	0,1	-	-
lose verbunden	24.236	5,9	56,8	26,6	5,8	4,7	-	-
gar nicht verbunden	3.425	4,5	35,4	21,4	15,5	23,0	-	-
<b>Geschlecht</b>								
männlich	45.377	8,3	34,3	24,0	8,3	24,6	-	-
weiblich	48.736	12,2	42,2	19,6	9,5	16,3	-	-
<b>Alter</b>								
bis 19	9	59,2	40,8	-	-	-	-	-
20-29	4.154	7,8	35,4	23,8	11,9	20,9	-	-
30-39	20.996	7,6	38,3	23,7	9,7	20,5	-	-
40-49	22.053	8,8	39,2	22,0	9,1	20,3	-	-
50-59	21.824	10,5	37,9	21,0	8,6	21,9	-	-
60-69	15.608	12,4	39,9	20,0	8,6	18,9	-	-
70 und mehr	9.470	17,5	36,8	20,7	6,4	18,4	-	-
<b>Schulbildung</b>								
Grundschule	16.465	18,9	43,7	18,5	6,0	12,8	-	-
Grundschule mit Berufsschule	47.605	9,9	38,7	22,2	9,3	19,7	-	-
Matura - Abitur	14.111	6,1	36,0	21,7	9,1	26,5	-	-
Hochschule	15.775	6,8	33,8	24,0	10,4	24,6	-	-

**Q35**

**Würden Sie sagen, dass Ihre religiöse Überzeugung Ihre berufliche Tätigkeit...**

Horizontale Prozentuierung						
	Total (Fallzahl)	stark prägt	einigermaßen prägt	nur ein wenig prägt	gar nicht prägt	keine Angabe
<b>Aufbruch 1997</b>						
<b>Total</b>	<b>94.113</b>	<b>3,7</b>	<b>11,0</b>	<b>8,0</b>	<b>29,2</b>	<b>-</b>
<b>Land</b>						
Ostdeutschland	10.351	2,4	6,6	7,6	11,9	-
Kroatien	3.081	9,7	23,8	10,1	32,6	-
Litauen	2.339	3,5	12,7	15,5	42,6	-
Polen	23.710	2,6	8,5	10,0	24,6	-
Rumänien	4.804	15,9	39,6	12,0	11,7	-
Slowakei	3.345	7,2	28,3	10,0	14,7	-
Slowenien	1.318	1,2	4,7	7,0	46,0	-
Tschechien	6.637	1,8	3,8	3,3	17,8	-
Ukraine	31.945	2,9	9,4	6,1	38,6	-
Ungarn	6.582	3,4	7,3	7,4	48,9	-
<b>Religionszugehörigkeit</b>						
römisch-katholisch	33.439	3,9	13,2	11,0	30,2	-
griechisch-und armenisch katholisch orthodox	2.262	9,4	17,5	15,5	43,5	-
orthodox	10.589	8,7	23,9	10,0	35,0	-
protestantisch	5.535	12,4	17,6	14,9	29,6	-
<b>Kirchenverbundenheit</b>						
sehr eng verbunden	5.145	21,9	21,5	6,8	13,6	-
eng verbunden	18.624	6,9	22,2	12,3	24,0	-
lose verbunden	24.236	2,7	11,6	12,1	40,8	-
gar nicht verbunden	3.425	1,4	6,9	7,8	35,0	-
<b>Geschlecht</b>						
männlich	45.377	3,8	10,4	7,7	28,0	-
weiblich	48.736	3,7	11,6	8,2	30,3	-
<b>Alter</b>						
bis 19	9	29,6	29,6	-	-	-
20-29	4.154	1,3	7,6	4,5	16,1	-
30-39	20.996	3,6	11,4	6,9	28,7	-
40-49	22.053	4,2	10,2	8,0	34,4	-
50-59	21.824	3,9	11,4	10,9	31,0	-
60-69	15.608	3,6	13,5	7,9	26,6	-
70 und mehr	9.470	4,2	8,6	5,1	23,8	-
<b>Schulbildung</b>						
Grundschule	16.465	3,7	9,2	7,2	24,0	-
Grundschule mit Berufsschule	47.605	3,5	10,3	8,0	29,2	-
Matura - Abitur	14.111	3,3	13,0	6,8	33,7	-
Hochschule	15.775	4,9	13,0	9,6	30,7	-

**Q36**

**Meinen Sie, dass Ihre religiöse Überzeugung Ihre menschlichen Beziehungen...**

Horizontale Prozentuierung						
		stark beeinflusst	einigermaßen beeinflusst	nur ein wenig beeinflusst	gar nicht beeinflusst	keine Angabe
Total (Fallzahl)						
<b>Aufbruch 1997</b>						
<b>Total</b>	<b>94.113</b>	<b>6,2</b>	<b>18,6</b>	<b>11,9</b>	<b>28,9</b>	<b>-</b>
<b>Land</b>						
Ostdeutschland	10.351	3,9	10,5	8,6	8,7	-
Kroatien	3.081	14,5	28,5	10,4	28,9	-
Litauen	2.339	7,4	19,7	11,9	41,5	-
Polen	23.710	8,6	28,7	20,4	30,7	-
Rumänien	4.804	17,2	35,9	13,0	12,6	-
Slowakei	3.345	9,2	27,7	10,5	13,1	-
Slowenien	1.318	2,3	14,6	13,7	35,1	-
Tschechien	6.637	4,3	12,7	5,9	19,0	-
Ukraine	31.945	3,0	11,6	7,8	37,5	-
Ungarn	6.582	6,5	13,1	12,4	37,0	-
<b>Religionszugehörigkeit</b>						
römisch-katholisch	33.439	9,3	29,9	18,6	31,2	-
griechisch-und armenisch katholisch orthodox	2.262	11,6	24,6	26,2	31,1	-
orthodox	10.589	8,0	25,5	12,7	34,4	-
protestantisch	5.535	18,0	23,2	18,4	24,0	-
<b>Kirchenverbundenheit</b>						
sehr eng verbunden	5.145	36,1	32,2	11,8	15,4	-
eng verbunden	18.624	12,7	39,8	17,2	23,7	-
lose verbunden	24.236	3,1	21,2	20,0	39,8	-
gar nicht verbunden	3.425	4,4	9,5	12,6	32,5	-
<b>Geschlecht</b>						
männlich	45.377	5,6	17,1	12,0	26,3	-
weiblich	48.736	6,9	20,0	11,8	31,4	-
<b>Alter</b>						
bis 19	9	29,6	29,6	-	-	-
20-29	4.154	4,6	19,3	9,6	21,7	-
30-39	20.996	5,0	17,9	12,2	28,6	-
40-49	22.053	5,6	18,1	11,2	30,0	-
50-59	21.824	6,4	17,4	13,0	30,8	-
60-69	15.608	7,4	20,9	11,5	28,0	-
70 und mehr	9.470	9,0	19,7	12,1	27,7	-
<b>Schulbildung</b>						
Grundschule	16.465	7,5	22,4	15,1	29,2	-
Grundschule mit Berufsschule	47.605	6,0	18,5	12,1	28,2	-
Matura - Abitur	14.111	5,0	14,6	9,2	33,2	-
Hochschule	15.775	6,7	18,2	10,0	27,3	-

## Q37

Wirkt sich Ihre religiöse Überzeugung auf Ihre politische Einstellung aus?

Horizontale Prozentuierung						
	Total (Fallzahl)	stark	einigermaßen	nur wenig	gar nicht prägt	keine Angabe
<b>Aufbruch 1997</b>						
<b>Total</b>	<b>94.113</b>	<b>2,5</b>	<b>8,0</b>	<b>11,0</b>	<b>40,9</b>	<b>-</b>
<b>Land</b>						
Ostdeutschland	10.351	1,5	5,5	9,2	15,1	-
Kroatien	3.081	7,2	17,3	7,5	48,0	-
Litauen	2.339	2,9	8,9	10,4	57,0	-
Polen	23.710	3,9	12,5	18,4	49,7	-
Rumänien	4.804	5,2	13,2	13,8	41,1	-
Slowakei	3.345	0,2	16,2	12,2	31,9	-
Slowenien	1.318	1,5	4,6	11,3	46,7	-
Tschechien	6.637	1,4	7,2	5,5	26,8	-
Ukraine	31.945	1,4	3,6	7,6	42,5	-
Ungarn	6.582	3,1	6,3	8,0	50,7	-
<b>Religionszugehörigkeit</b>						
römisch-katholisch	33.439	3,8	14,1	17,1	50,9	-
griechisch-und armenisch katholisch orthodox	2.262	3,7	15,8	17,1	48,9	-
orthodox	10.589	2,6	8,2	11,9	50,1	-
protestantisch	5.535	9,3	13,5	16,4	40,8	-
<b>Kirchenverbundenheit</b>						
sehr eng verbunden	5.145	20,3	25,0	14,3	29,2	-
eng verbunden	18.624	4,5	18,3	19,7	45,2	-
lose verbunden	24.236	1,0	7,4	15,0	58,1	-
gar nicht verbunden	3.425	0,9	3,5	7,2	40,7	-
<b>Geschlecht</b>						
männlich	45.377	2,6	8,9	10,9	36,6	-
weiblich	48.736	2,5	7,2	11,0	45,0	-
<b>Alter</b>						
bis 19	9	29,6	-	-	40,8	-
20-29	4.154	0,7	7,9	10,6	30,9	-
30-39	20.996	2,4	6,9	10,7	41,2	-
40-49	22.053	2,3	7,0	11,1	41,5	-
50-59	21.824	2,7	7,7	11,4	43,2	-
60-69	15.608	2,3	10,5	10,6	40,8	-
70 und mehr	9.470	4,3	9,9	11,2	38,2	-
<b>Schulbildung</b>						
Grundschule	16.465	2,6	9,4	13,4	42,8	-
Grundschule mit Berufsschule	47.605	2,5	8,3	10,4	41,0	-
Matura - Abitur	14.111	1,8	4,9	10,7	41,9	-
Hochschule	15.775	3,4	8,5	10,4	38,0	-





**Q38a**

**sich um alte Menschen kümmern**

Horizontale Prozentuierung					
	Total (Fallzahl)	gehört unbedingt dazu	zum Teil	gar nicht	keine Angabe
<b>Aufbruch 1997</b>					
<b>Total</b>	<b>94.113</b>	<b>66,1</b>	<b>26,9</b>	<b>6,2</b>	<b>-</b>
<b>Land</b>					
Ostdeutschland	10.351	57,9	37,5	4,5	-
Kroatien	3.081	74,0	20,9	4,9	-
Litauen	2.339	80,0	18,6	0,9	-
Polen	23.710	63,6	28,1	7,8	-
Rumänien	4.804	46,6	41,3	9,4	-
Slowakei	3.345	61,6	31,8	5,1	-
Slowenien	1.318	56,7	34,8	5,0	-
Tschechien	6.637	51,2	39,2	7,5	-
Ukraine	31.945	77,6	16,9	5,0	-
Ungarn	6.582	57,7	32,7	9,0	-
<b>Religionszugehörigkeit</b>					
römisch-katholisch	33.439	66,2	27,4	5,9	-
griechisch-und armenisch katholisch orthodox	2.262	76,4	21,5	1,7	-
orthodox	10.589	68,3	24,7	6,1	-
protestantisch	5.535	68,4	26,5	4,5	-
<b>Kirchenverbundenheit</b>					
sehr eng verbunden	5.145	78,0	18,8	3,1	-
eng verbunden	18.624	68,4	25,9	4,7	-
lose verbunden	24.236	66,8	26,8	6,1	-
gar nicht verbunden	3.425	55,2	34,2	9,9	-
<b>Geschlecht</b>					
männlich	45.377	63,1	29,3	6,8	-
weiblich	48.736	68,9	24,7	5,7	-
<b>Alter</b>					
bis 19	9	29,6	70,4	-	-
20-29	4.154	55,4	32,6	11,0	-
30-39	20.996	60,6	32,3	6,6	-
40-49	22.053	63,9	29,1	6,4	-
50-59	21.824	69,7	24,1	5,4	-
60-69	15.608	70,2	22,8	6,1	-
70 und mehr	9.470	73,7	20,2	5,0	-
<b>Schulbildung</b>					
Grundschule	16.465	70,3	22,3	6,0	-
Grundschule mit Berufsschule	47.605	63,1	29,9	6,5	-
Matura - Abitur	14.111	71,1	22,9	5,2	-
Hochschule	15.775	67,0	25,8	6,6	-

**Q38b**





liebevoll die [put in own country] Kultur pflegen

Horizontale Prozentuierung					
	Total (Fallzahl)	gehört unbedingt dazu	zum Teil	gar nicht	keine Angabe
<b>Aufbruch 1997</b>					
<b>Total</b>	<b>94.113</b>	-	-	-	-
<b>Land</b>					
Ostdeutschland	10.351	-	-	-	-
Kroatien	3.081	-	-	-	-
Litauen	2.339	-	-	-	-
Polen	23.710	-	-	-	-
Rumänien	4.804	-	-	-	-
Slowakei	3.345	-	-	-	-
Slowenien	1.318	-	-	-	-
Tschechien	6.637	-	-	-	-
Ukraine	31.945	-	-	-	-
Ungarn	6.582	-	-	-	-
<b>Religionszugehörigkeit</b>					
römisch-katholisch	33.439	-	-	-	-
griechisch-und armenisch katholisch orthodox	2.262	-	-	-	-
protestantisch	10.589	-	-	-	-
5.535	-	-	-	-	-
<b>Kirchenverbundenheit</b>					
sehr eng verbunden	5.145	-	-	-	-
eng verbunden	18.624	-	-	-	-
lose verbunden	24.236	-	-	-	-
gar nicht verbunden	3.425	-	-	-	-
<b>Geschlecht</b>					
männlich	45.377	-	-	-	-
weiblich	48.736	-	-	-	-
<b>Alter</b>					
bis 19	9	-	-	-	-
20-29	4.154	-	-	-	-
30-39	20.996	-	-	-	-
40-49	22.053	-	-	-	-
50-59	21.824	-	-	-	-
60-69	15.608	-	-	-	-
70 und mehr	9.470	-	-	-	-
<b>Schulbildung</b>					
Grundschule	16.465	-	-	-	-
Grundschule mit Berufsschule	47.605	-	-	-	-
Matura - Abitur	14.111	-	-	-	-
Hochschule	15.775	-	-	-	-







**Q38c**

**aktiv in der Kirchengemeinde mitarbeiten**

Horizontale Prozentuierung					
	Total (Fallzahl)	gehört unbedingt dazu	zum Teil	gar nicht	keine Angabe
<b>Aufbruch 1997</b>					
<b>Total</b>	<b>94.113</b>	<b>25,0</b>	<b>47,7</b>	<b>26,4</b>	<b>-</b>
<b>Land</b>					
Ostdeutschland	10.351	29,9	52,7	17,3	-
Kroatien	3.081	30,6	44,4	24,5	-
Litauen	2.339	23,2	46,1	30,2	-
Polen	23.710	15,0	49,7	34,9	-
Rumänien	4.804	32,9	47,7	16,1	-
Slowakei	3.345	12,6	43,2	41,5	-
Slowenien	1.318	41,8	40,5	13,8	-
Tschechien	6.637	31,6	47,2	18,8	-
Ukraine	31.945	26,7	45,7	26,8	-
Ungarn	6.582	32,9	49,2	17,1	-
<b>Religionszugehörigkeit</b>					
römisch-katholisch	33.439	20,0	49,9	29,5	-
griechisch-und armenisch katholisch orthodox	2.262	30,2	46,8	22,3	-
protestantisch	10.589	29,2	52,1	17,0	-
5.535	32,7	51,0	15,9	-	
<b>Kirchenverbundenheit</b>					
sehr eng verbunden	5.145	49,8	41,1	8,9	-
eng verbunden	18.624	24,3	54,9	20,2	-
lose verbunden	24.236	18,1	49,8	31,3	-
gar nicht verbunden	3.425	20,6	43,8	34,3	-
<b>Geschlecht</b>					
männlich	45.377	24,3	46,9	27,8	-
weiblich	48.736	25,6	48,5	25,0	-
<b>Alter</b>					
bis 19	9	29,6	70,4	-	-
20-29	4.154	23,0	50,3	25,8	-
30-39	20.996	22,1	47,1	30,1	-
40-49	22.053	22,4	48,0	28,6	-
50-59	21.824	27,7	46,9	24,8	-
60-69	15.608	26,8	48,3	23,8	-
70 und mehr	9.470	28,8	48,1	20,9	-
<b>Schulbildung</b>					
Grundschule	16.465	28,7	47,3	22,9	-
Grundschule mit Berufsschule	47.605	25,3	47,0	26,9	-
Matura - Abitur	14.111	24,7	46,7	27,1	-
Hochschule	15.775	20,3	51,3	27,8	-

**Q38d**

**den Bekannten nach Möglichkeit Freude machen**

Horizontale Prozentuierung					
		gehört unbedingt dazu	zum Teil	gar nicht	keine Angabe
Total (Fallzahl)					
<b>Aufbruch 1997</b>					
<b>Total</b>	<b>94.113</b>	<b>44,5</b>	<b>39,4</b>	<b>15,4</b>	<b>-</b>
<b>Land</b>					
Ostdeutschland	10.351	31,7	49,0	19,2	-
Kroatien	3.081	50,3	37,2	12,2	-
Litauen	2.339	59,7	34,6	5,4	-
Polen	23.710	38,8	41,8	19,2	-
Rumänien	4.804	39,5	45,9	12,3	-
Slowakei	3.345	39,7	47,8	10,4	-
Slowenien	1.318	33,0	43,5	19,3	-
Tschechien	6.637	34,0	47,4	16,3	-
Ukraine	31.945	57,5	30,2	11,7	-
Ungarn	6.582	32,2	44,9	22,2	-
<b>Religionszugehörigkeit</b>					
römisch-katholisch	33.439	41,7	41,8	16,1	-
griechisch-und armenisch katholisch orthodox	2.262	54,2	34,7	11,1	-
orthodox	10.589	50,1	39,5	9,7	-
protestantisch	5.535	45,8	40,5	13,0	-
<b>Kirchenverbundenheit</b>					
sehr eng verbunden	5.145	56,4	35,8	7,6	-
eng verbunden	18.624	44,8	42,9	11,8	-
lose verbunden	24.236	43,3	40,3	16,0	-
gar nicht verbunden	3.425	35,7	42,3	21,1	-
<b>Geschlecht</b>					
männlich	45.377	42,3	39,8	17,1	-
weiblich	48.736	46,5	39,0	13,8	-
<b>Alter</b>					
bis 19	9	29,6	29,6	40,8	-
20-29	4.154	34,9	40,7	23,1	-
30-39	20.996	39,7	42,3	17,6	-
40-49	22.053	42,6	40,4	16,1	-
50-59	21.824	45,9	39,4	14,2	-
60-69	15.608	48,5	36,7	13,9	-
70 und mehr	9.470	53,5	34,4	10,9	-
<b>Schulbildung</b>					
Grundschule	16.465	45,8	38,2	14,9	-
Grundschule mit Berufsschule	47.605	41,4	41,4	16,6	-
Matura - Abitur	14.111	50,5	35,3	13,5	-
Hochschule	15.775	47,1	38,3	13,8	-

**Q38e**

**nach maximaler Leistung streben**

Horizontale Prozentuierung					
		gehört unbedingt dazu	zum Teil	gar nicht	keine Angabe
Total (Fallzahl)					
<b>Aufbruch 1997</b>					
<b>Total</b>	<b>94.113</b>	<b>30,5</b>	<b>40,5</b>	<b>28,0</b>	<b>-</b>
<b>Land</b>					
Ostdeutschland	10.351	21,6	41,4	36,8	-
Kroatien	3.081	49,9	36,7	13,0	-
Litauen	2.339	39,7	40,4	18,9	-
Polen	23.710	21,8	38,0	40,0	-
Rumänien	4.804	25,4	38,9	30,1	-
Slowakei	3.345	34,3	42,1	21,2	-
Slowenien	1.318	33,7	43,0	19,0	-
Tschechien	6.637	20,6	45,6	30,5	-
Ukraine	31.945	41,0	42,0	16,4	-
Ungarn	6.582	23,9	37,1	37,9	-
<b>Religionszugehörigkeit</b>					
römisch-katholisch	33.439	27,2	38,5	33,8	-
griechisch-und armenisch katholisch orthodox	2.262	39,3	41,5	18,9	-
orthodox	10.589	37,9	40,4	19,9	-
protestantisch	5.535	29,8	37,6	31,7	-
<b>Kirchenverbundenheit</b>					
sehr eng verbunden	5.145	39,6	35,5	24,0	-
eng verbunden	18.624	29,3	40,0	29,8	-
lose verbunden	24.236	30,2	38,1	31,3	-
gar nicht verbunden	3.425	23,3	43,0	32,5	-
<b>Geschlecht</b>					
männlich	45.377	30,1	40,4	28,3	-
weiblich	48.736	30,9	40,5	27,7	-
<b>Alter</b>					
bis 19	9	-	59,2	40,8	-
20-29	4.154	22,1	42,5	33,8	-
30-39	20.996	28,1	41,8	29,4	-
40-49	22.053	30,6	37,7	30,7	-
50-59	21.824	32,3	41,8	25,1	-
60-69	15.608	30,5	41,1	27,1	-
70 und mehr	9.470	35,4	39,1	23,7	-
<b>Schulbildung</b>					
Grundschule	16.465	28,5	39,8	30,1	-
Grundschule mit Berufsschule	47.605	30,0	39,9	29,2	-
Matura - Abitur	14.111	33,5	43,3	22,3	-
Hochschule	15.775	31,8	40,6	26,8	-

**Q29**

**Gab es je in Ihrem Leben einen Wendepunkt, als Sie eine neue und persönliche Beziehung zur Religion gefunden haben?**

Horizontale Prozentuierung				
	Total (Fallzahl)	ja	nein	keine Angabe
<b>Aufbruch 1997</b>				
<b>Total</b>	<b>94.113</b>	<b>17,0</b>	<b>74,2</b>	<b>-</b>
<b>Land</b>				
Ostdeutschland	10.351	13,0	85,8	-
Kroatien	3.081	23,5	75,8	-
Litauen	2.339	20,7	71,8	-
Polen	23.710	13,6	76,4	-
Rumänien	4.804	33,0	60,5	-
Slowakei	3.345	19,4	76,5	-
Slowenien	1.318	20,2	77,0	-
Tschechien	6.637	2,0	55,4	-
Ukraine	31.945	18,2	74,7	-
Ungarn	6.582	26,4	72,7	-
<b>Religionszugehörigkeit</b>				
römisch-katholisch	33.439	16,1	71,8	-
griechisch-und armenisch katholisch orthodox	2.262	21,0	73,7	-
orthodox	10.589	24,5	64,9	-
protestantisch	5.535	31,4	62,6	-
<b>Kirchenverbundenheit</b>				
sehr eng verbunden	5.145	30,1	60,0	-
eng verbunden	18.624	21,1	68,6	-
lose verbunden	24.236	17,5	70,9	-
gar nicht verbunden	3.425	13,4	78,8	-
<b>Geschlecht</b>				
männlich	45.377	14,1	77,6	-
weiblich	48.736	19,7	71,0	-
<b>Alter</b>				
bis 19	9	70,4	-	-
20-29	4.154	14,9	79,2	-
30-39	20.996	18,4	72,2	-
40-49	22.053	15,2	75,7	-
50-59	21.824	16,4	75,7	-
60-69	15.608	19,3	71,2	-
70 und mehr	9.470	16,4	74,5	-
<b>Schulbildung</b>				
Grundschule	16.465	15,1	77,0	-
Grundschule mit Berufsschule	47.605	15,4	74,5	-
Matura - Abitur	14.111	16,0	77,0	-
Hochschule	15.775	24,5	67,9	-






**Q40**

**Gehören Sie einer Kirche oder Religionsgemeinschaft an?**

Horizontale Prozentuierung					
	Total (Fallzahl)	ja	nein	weiß es ausdrücklich nicht	weiß es nicht
<b>Aufbruch 1997</b>					
<b>Total</b>	<b>94.113</b>	<b>56,4</b>	<b>41,2</b>	-	-
<b>Land</b>					
Ostdeutschland	10.351	27,8	71,2	-	-
Kroatien	3.081	84,6	14,8	-	-
Litauen	2.339	71,9	25,5	-	-
Polen	23.710	93,0	5,8	-	-
Rumänien	4.804	97,0	2,2	-	-
Slowakei	3.345	73,0	24,5	-	-
Slowenien	1.318	65,7	32,3	-	-
Tschechien	6.637	26,6	70,5	-	-
Ukraine	31.945	31,9	63,8	-	-
Ungarn	6.582	60,4	39,1	-	-
<b>Religionszugehörigkeit</b>					
römisch-katholisch	33.439	100,0	-	-	-
griechisch-und armenisch katholisch orthodox	2.262	100,0	-	-	-
protestantisch	10.589	100,0	-	-	-
5.535	99,9	-	-	-	-
<b>Kirchenverbundenheit</b>					
sehr eng verbunden	5.145	100,0	-	-	-
eng verbunden	18.624	99,9	-	-	-
lose verbunden	24.236	100,0	-	-	-
gar nicht verbunden	3.425	98,8	-	-	-
<b>Geschlecht</b>					
männlich	45.377	52,8	45,0	-	-
weiblich	48.736	59,8	37,7	-	-
<b>Alter</b>					
bis 19	9	100,0	-	-	-
20-29	4.154	53,2	42,2	-	-
30-39	20.996	54,9	41,7	-	-
40-49	22.053	56,2	41,0	-	-
50-59	21.824	56,5	41,8	-	-
60-69	15.608	57,8	41,2	-	-
70 und mehr	9.470	59,1	39,1	-	-
<b>Schulbildung</b>					
Grundschule	16.465	72,3	26,4	-	-
Grundschule mit Berufsschule	47.605	59,2	38,8	-	-
Matura - Abitur	14.111	42,2	53,0	-	-
Hochschule	15.775	43,9	53,8	-	-

**Q41**

**Fühlen Sie sich mit Ihrer Kirche oder Religionsgemeinschaft**

Horizontale Prozentuierung						
		sehr eng verbunden	eng verbunden	lose verbunden	gar nicht verbunden	keine Angabe
Total (Fallzahl)						
<b>Aufbruch 1997</b>						
<b>Total</b>	<b>94.113</b>	<b>5,5</b>	<b>19,8</b>	<b>25,8</b>	<b>3,6</b>	<b>-</b>
<b>Land</b>						
Ostdeutschland	10.351	2,5	8,7	13,4	1,9	-
Kroatien	3.081	12,5	41,3	27,8	1,9	-
Litauen	2.339	1,9	15,7	50,4	2,7	-
Polen	23.710	11,6	41,2	33,3	2,5	-
Rumänien	4.804	10,7	46,4	32,2	3,1	-
Slowakei	3.345	6,1	16,0	35,9	13,0	-
Slowenien	1.318	3,1	29,4	26,4	4,4	-
Tschechien	6.637	2,4	5,4	15,8	3,0	-
Ukraine	31.945	1,5	5,5	21,0	3,6	-
Ungarn	6.582	4,8	15,9	31,5	7,8	-
<b>Religionszugehörigkeit</b>						
römisch-katholisch	33.439	10,8	40,6	41,9	5,2	-
griechisch-und armenisch katholisch orthodox	2.262	6,0	26,0	56,1	8,3	-
orthodox	10.589	5,1	25,6	59,1	8,7	-
protestantisch	5.535	14,5	29,5	45,8	8,7	-
<b>Kirchenverbundenheit</b>						
sehr eng verbunden	5.145	100,0	-	-	-	-
eng verbunden	18.624	-	100,0	-	-	-
lose verbunden	24.236	-	-	100,0	-	-
gar nicht verbunden	3.425	-	-	-	100,0	-
<b>Geschlecht</b>						
männlich	45.377	4,4	18,2	24,7	3,5	-
weiblich	48.736	6,4	21,3	26,7	3,8	-
<b>Alter</b>						
bis 19	9	29,6	29,6	40,8	-	-
20-29	4.154	4,7	17,0	26,0	4,1	-
30-39	20.996	3,4	18,6	26,1	4,7	-
40-49	22.053	4,1	20,2	26,3	3,5	-
50-59	21.824	6,3	19,4	26,3	3,2	-
60-69	15.608	6,9	20,3	25,2	3,9	-
70 und mehr	9.470	9,3	22,7	23,3	2,1	-
<b>Schulbildung</b>						
Grundschule	16.465	10,5	30,9	26,2	2,4	-
Grundschule mit Berufsschule	47.605	4,8	21,5	26,9	3,9	-
Matura - Abitur	14.111	3,3	10,7	22,7	4,8	-
Hochschule	15.775	4,0	11,1	24,4	3,0	-




**Q42**

**Welcher Kirche oder Religionsgemeinschaft gehören Sie an?**

Horizontale Prozentuierung		römisch-katholisch, katholisch griechisch-und armenisch katholisch orthodox reformiert, kalvinistisch evangelisch, lutherisch protestantische ohne weitere Angabe jüdisch – israelitisch kleinere christliche religiöse Gemeinschaften wie z.B. altkatholisch, adventistisch, baptistisch, Heilsarmee, hussitisch, methodistisch, mormonisch, neuapostolisch, Pfingstler, unitarisch, antitrinitarisch,							
Total (Fallzahl)									
Aufbruch 1997									
<b>Total</b>	<b>94.113</b>	<b>35,5</b>	<b>2,4</b>	<b>11,3</b>	<b>4,4</b>	<b>1,5</b>	-	-	
<b>Land</b>									
Ostdeutschland	10.351	4,7	-	0,2	20,1	1,2	-	-	
Kroatien	3.081	82,5	0,2	0,9	-	0,9	-	-	
Litauen	2.339	66,5	-	2,4	1,1	1,7	-	-	
Polen	23.710	88,7	-	0,1	0,1	0,6	-	-	
Rumänien	4.804	9,2	0,7	70,6	11,8	4,1	-	-	
Slowakei	3.345	57,5	3,5	0,5	8,8	1,3	-	-	
Slowenien	1.318	61,7	0,1	0,7	0,2	2,4	-	-	
Tschechien	6.637	23,0	-	0,2	0,8	2,6	-	-	
Ukraine	31.945	1,1	6,3	22,0	0,4	1,5	-	-	
Ungarn	6.582	41,9	1,2	-	14,9	1,7	-	-	
<b>Religionszugehörigkeit</b>									
römisch-katholisch	33.439	100,0	-	-	-	-	-	-	
griechisch-und armenisch katholisch	2.262	-	100,0	-	-	-	-	-	
orthodox	10.589	-	-	100,0	-	-	-	-	
protestantisch	5.535	-	-	-	74,9	25,1	-	-	
<b>Kirchenverbundenheit</b>									
sehr eng verbunden	5.145	70,3	2,7	10,6	6,4	9,2	-	-	
eng verbunden	18.624	73,0	3,2	14,5	6,5	2,3	-	-	
lose verbunden	24.236	57,8	5,2	25,8	8,8	1,6	-	-	
gar nicht verbunden	3.425	51,1	5,5	26,9	12,2	1,9	-	-	
<b>Geschlecht</b>									
männlich	45.377	34,5	2,6	9,3	3,8	1,2	-	-	
weiblich	48.736	36,5	2,2	13,1	5,0	1,7	-	-	
<b>Alter</b>									
bis 19	9	29,6	-	-	40,8	-	-	-	
20-29	4.154	38,4	0,8	8,6	3,8	0,9	-	-	
30-39	20.996	34,5	1,9	11,7	3,2	2,0	-	-	
40-49	22.053	36,2	3,0	10,8	3,4	1,2	-	-	
50-59	21.824	36,6	2,7	11,3	3,5	1,3	-	-	
60-69	15.608	35,2	2,4	10,9	6,7	1,4	-	-	
70 und mehr	9.470	33,1	2,2	13,1	7,7	1,8	-	-	
<b>Schulbildung</b>									
Grundschule	16.465	52,5	1,3	7,7	7,9	1,2	-	-	
Grundschule mit Berufsschule	47.605	39,4	2,0	10,5	4,3	1,4	-	-	
Matura - Abitur	14.111	17,4	3,7	16,5	2,0	2,2	-	-	
Hochschule	15.775	22,6	3,7	12,3	3,0	1,2	-	-	

**Q42**

**Welcher Kirche oder Religionsgemeinschaft gehören Sie an?**

Horizontale Prozentuierung				
	Total (Fallzahl)	muslimisch, islamisch	nichtchristliche Religionen buddhistisch, Krishna	muslimisch, islamisch
<b>Aufbruch 1997</b>				
<b>Total</b>	<b>94.113</b>	-	-	-
<b>Land</b>				
Ostdeutschland	10.351	-	-	-
Kroatien	3.081	-	-	-
Litauen	2.339	-	-	-
Polen	23.710	-	-	-
Rumänien	4.804	-	-	-
Slowakei	3.345	-	-	-
Slowenien	1.318	-	-	-
Tschechien	6.637	-	-	-
Ukraine	31.945	-	-	-
Ungarn	6.582	-	-	-
<b>Religionszugehörigkeit</b>				
römisch-katholisch	33.439	-	-	-
griechisch-und armenisch katholisch orthodox	2.262	-	-	-
10.589	-	-	-	
protestantisch	5.535	-	-	-
<b>Kirchenverbundenheit</b>				
sehr eng verbunden	5.145	-	-	-
eng verbunden	18.624	-	-	-
lose verbunden	24.236	-	-	-
gar nicht verbunden	3.425	-	-	-
<b>Geschlecht</b>				
männlich	45.377	-	-	-
weiblich	48.736	-	-	-
<b>Alter</b>				
bis 19	9	-	-	-
20-29	4.154	-	-	-
30-39	20.996	-	-	-
40-49	22.053	-	-	-
50-59	21.824	-	-	-
60-69	15.608	-	-	-
70 und mehr	9.470	-	-	-
<b>Schulbildung</b>				
Grundschule	16.465	-	-	-
Grundschule mit Berufsschule	47.605	-	-	-
Matura - Abitur	14.111	-	-	-
Hochschule	15.775	-	-	-






**Q43a**  
**Kindergärten**

Horizontale Prozentuierung				
	Total (Fallzahl)	noch zu wenige	schon zu viele	keine Angabe
<b>Aufbruch 1997</b>				
<b>Total</b>	<b>94.113</b>	<b>40,9</b>	<b>11,7</b>	<b>-</b>
<b>Land</b>				
Ostdeutschland	10.351	33,6	21,5	-
Kroatien	3.081	58,7	0,9	-
Litauen	2.339	40,0	16,3	-
Polen	23.710	39,6	12,1	-
Rumänien	4.804	62,1	4,5	-
Slowakei	3.345	38,4	22,3	-
Slowenien	1.318	32,5	26,0	-
Tschechien	6.637	23,2	18,6	-
Ukraine	31.945	42,3	3,2	-
Ungarn	6.582	47,3	30,0	-
<b>Religionszugehörigkeit</b>				
römisch-katholisch	33.439	44,5	13,6	-
griechisch-und armenisch katholisch orthodox	2.262	50,0	4,2	-
orthodox	10.589	55,4	3,4	-
protestantisch	5.535	50,3	19,0	-
<b>Kirchenverbundenheit</b>				
sehr eng verbunden	5.145	60,0	13,8	-
eng verbunden	18.624	52,0	11,1	-
lose verbunden	24.236	43,5	11,2	-
gar nicht verbunden	3.425	38,1	14,1	-
<b>Geschlecht</b>				
männlich	45.377	40,3	11,1	-
weiblich	48.736	41,4	12,3	-
<b>Alter</b>				
bis 19	9	100,0	-	-
20-29	4.154	32,9	14,7	-
30-39	20.996	40,3	12,5	-
40-49	22.053	39,5	12,0	-
50-59	21.824	41,7	11,4	-
60-69	15.608	43,0	11,5	-
70 und mehr	9.470	43,6	9,3	-
<b>Schulbildung</b>				
Grundschule	16.465	38,7	12,4	-
Grundschule mit Berufsschule	47.605	38,3	13,6	-
Matura - Abitur	14.111	45,0	7,1	-
Hochschule	15.775	47,2	9,5	-




**Q43b  
Schulen**

Horizontale Prozentuierung				
	Total (Fallzahl)	noch zu wenige	schon zu viele	keine Angabe
<b>Aufbruch 1997</b>				
<b>Total</b>	<b>94.113</b>	<b>36,1</b>	<b>16,7</b>	<b>-</b>
<b>Land</b>				
Ostdeutschland	10.351	21,6	16,1	-
Kroatien	3.081	43,4	1,9	-
Litauen	2.339	36,7	22,1	-
Polen	23.710	37,1	19,6	-
Rumänien	4.804	60,7	7,6	-
Slowakei	3.345	23,8	45,5	-
Slowenien	1.318	26,1	38,8	-
Tschechien	6.637	21,2	31,4	-
Ukraine	31.945	39,5	5,8	-
Ungarn	6.582	39,6	37,4	-
<b>Religionszugehörigkeit</b>				
römisch-katholisch	33.439	40,0	21,6	-
griechisch-und armenisch katholisch orthodox	2.262	45,0	6,9	-
orthodox	10.589	51,4	6,7	-
protestantisch	5.535	43,2	19,9	-
<b>Kirchenverbundenheit</b>				
sehr eng verbunden	5.145	57,8	13,8	-
eng verbunden	18.624	48,0	17,3	-
lose verbunden	24.236	38,5	18,3	-
gar nicht verbunden	3.425	25,1	20,5	-
<b>Geschlecht</b>				
männlich	45.377	35,4	16,4	-
weiblich	48.736	36,7	17,0	-
<b>Alter</b>				
bis 19	9	100,0	-	-
20-29	4.154	30,4	22,0	-
30-39	20.996	34,4	18,3	-
40-49	22.053	34,1	17,1	-
50-59	21.824	36,8	16,5	-
60-69	15.608	38,3	16,2	-
70 und mehr	9.470	41,2	10,7	-
<b>Schulbildung</b>				
Grundschule	16.465	34,4	15,3	-
Grundschule mit Berufsschule	47.605	33,1	19,9	-
Matura - Abitur	14.111	41,1	11,4	-
Hochschule	15.775	42,0	13,0	-




**Q43c**  
**Altersheime**

Horizontale Prozentuierung				
	Total (Fallzahl)	noch zu wenige	schon zu viele	keine Angabe
<b>Aufbruch 1997</b>				
<b>Total</b>	<b>94.113</b>	<b>51,0</b>	<b>8,3</b>	<b>-</b>
<b>Land</b>				
Ostdeutschland	10.351	48,7	13,7	-
Kroatien	3.081	59,8	0,7	-
Litauen	2.339	59,5	10,9	-
Polen	23.710	55,0	8,1	-
Rumänien	4.804	67,5	3,6	-
Slowakei	3.345	51,1	17,2	-
Slowenien	1.318	54,8	15,5	-
Tschechien	6.637	38,5	14,8	-
Ukraine	31.945	44,8	2,8	-
Ungarn	6.582	63,1	20,7	-
<b>Religionszugehörigkeit</b>				
römisch-katholisch	33.439	58,5	9,4	-
griechisch-und armenisch katholisch orthodox	2.262	51,2	5,4	-
protestantisch	10.589	58,6	2,4	-
	5.535	61,4	13,3	-
<b>Kirchenverbundenheit</b>				
sehr eng verbunden	5.145	70,5	6,6	-
eng verbunden	18.624	63,1	7,9	-
lose verbunden	24.236	54,8	8,3	-
gar nicht verbunden	3.425	41,7	12,3	-
<b>Geschlecht</b>				
männlich	45.377	50,1	7,7	-
weiblich	48.736	51,9	8,8	-
<b>Alter</b>				
bis 19	9	100,0	-	-
20-29	4.154	42,8	9,8	-
30-39	20.996	48,1	9,2	-
40-49	22.053	49,0	8,9	-
50-59	21.824	51,6	8,4	-
60-69	15.608	56,6	7,4	-
70 und mehr	9.470	54,8	5,4	-
<b>Schulbildung</b>				
Grundschule	16.465	50,4	7,6	-
Grundschule mit Berufsschule	47.605	49,0	9,7	-
Matura - Abitur	14.111	52,9	4,6	-
Hochschule	15.775	55,7	8,1	-




**Q43d**  
**Krankenhäuser**

Horizontale Prozentuierung				
	Total (Fallzahl)	noch zu wenige	schon zu viele	keine Angabe
<b>Aufbruch 1997</b>				
<b>Total</b>	<b>94.113</b>	-	-	-
<b>Land</b>				
Ostdeutschland	10.351	-	-	-
Kroatien	3.081	-	-	-
Litauen	2.339	-	-	-
Polen	23.710	-	-	-
Rumänien	4.804	-	-	-
Slowakei	3.345	-	-	-
Slowenien	1.318	-	-	-
Tschechien	6.637	-	-	-
Ukraine	31.945	-	-	-
Ungarn	6.582	-	-	-
<b>Religionszugehörigkeit</b>				
römisch-katholisch	33.439	-	-	-
griechisch-und armenisch katholisch orthodox	2.262	-	-	-
protestantisch	10.589	-	-	-
	5.535	-	-	-
<b>Kirchenverbundenheit</b>				
sehr eng verbunden	5.145	-	-	-
eng verbunden	18.624	-	-	-
lose verbunden	24.236	-	-	-
gar nicht verbunden	3.425	-	-	-
<b>Geschlecht</b>				
männlich	45.377	-	-	-
weiblich	48.736	-	-	-
<b>Alter</b>				
bis 19	9	-	-	-
20-29	4.154	-	-	-
30-39	20.996	-	-	-
40-49	22.053	-	-	-
50-59	21.824	-	-	-
60-69	15.608	-	-	-
70 und mehr	9.470	-	-	-
<b>Schulbildung</b>				
Grundschule	16.465	-	-	-
Grundschule mit Berufsschule	47.605	-	-	-
Matura - Abitur	14.111	-	-	-
Hochschule	15.775	-	-	-

**Q43e**  
**Vereine**

Horizontale Prozentuierung				
	Total (Fallzahl)	noch zu wenige	schon zu viele	keine Angabe
<b>Aufbruch 1997</b>				
<b>Total</b>	<b>94.113</b>	-	-	-
<b>Land</b>				
Ostdeutschland	10.351	-	-	-
Kroatien	3.081	-	-	-
Litauen	2.339	-	-	-
Polen	23.710	-	-	-
Rumänien	4.804	-	-	-
Slowakei	3.345	-	-	-
Slowenien	1.318	-	-	-
Tschechien	6.637	-	-	-
Ukraine	31.945	-	-	-
Ungarn	6.582	-	-	-
<b>Religionszugehörigkeit</b>				
römisch-katholisch	33.439	-	-	-
griechisch-und armenisch katholisch orthodox	2.262	-	-	-
orthodox	10.589	-	-	-
protestantisch	5.535	-	-	-
<b>Kirchenverbundenheit</b>				
sehr eng verbunden	5.145	-	-	-
eng verbunden	18.624	-	-	-
lose verbunden	24.236	-	-	-
gar nicht verbunden	3.425	-	-	-
<b>Geschlecht</b>				
männlich	45.377	-	-	-
weiblich	48.736	-	-	-
<b>Alter</b>				
bis 19	9	-	-	-
20-29	4.154	-	-	-
30-39	20.996	-	-	-
40-49	22.053	-	-	-
50-59	21.824	-	-	-
60-69	15.608	-	-	-
70 und mehr	9.470	-	-	-
<b>Schulbildung</b>				
Grundschule	16.465	-	-	-
Grundschule mit Berufsschule	47.605	-	-	-
Matura - Abitur	14.111	-	-	-
Hochschule	15.775	-	-	-

**Q43f**  
**Medien**

Horizontale Prozentuierung				
	Total (Fallzahl)	noch zu wenige	schon zu viele	keine Angabe
<b>Aufbruch 1997</b>				
<b>Total</b>	<b>94.113</b>	-	-	-
<b>Land</b>				
Ostdeutschland	10.351	-	-	-
Kroatien	3.081	-	-	-
Litauen	2.339	-	-	-
Polen	23.710	-	-	-
Rumänien	4.804	-	-	-
Slowakei	3.345	-	-	-
Slowenien	1.318	-	-	-
Tschechien	6.637	-	-	-
Ukraine	31.945	-	-	-
Ungarn	6.582	-	-	-
<b>Religionszugehörigkeit</b>				
römisch-katholisch	33.439	-	-	-
griechisch-und armenisch katholisch orthodox	2.262	-	-	-
protestantisch	10.589	-	-	-
	5.535	-	-	-
<b>Kirchenverbundenheit</b>				
sehr eng verbunden	5.145	-	-	-
eng verbunden	18.624	-	-	-
lose verbunden	24.236	-	-	-
gar nicht verbunden	3.425	-	-	-
<b>Geschlecht</b>				
männlich	45.377	-	-	-
weiblich	48.736	-	-	-
<b>Alter</b>				
bis 19	9	-	-	-
20-29	4.154	-	-	-
30-39	20.996	-	-	-
40-49	22.053	-	-	-
50-59	21.824	-	-	-
60-69	15.608	-	-	-
70 und mehr	9.470	-	-	-
<b>Schulbildung</b>				
Grundschule	16.465	-	-	-
Grundschule mit Berufsschule	47.605	-	-	-
Matura - Abitur	14.111	-	-	-
Hochschule	15.775	-	-	-


**Q44**

**Was ist Ihre Meinung?**

Horizontale Prozentuierung						
Total (Fallzahl)		Die Kosten dieser Institutionen sollen ausschließlich von den Gläubigen bezahlt werden.	Sie sollen ausschließlich vom Staat bezahlt werden.	der Staat soll subventionieren, die Kirche-Religionsgemeinschaft soll einen Teil bezahlen.	Die Kirche-Religionsgemeinschaft soll sie aus eigenen Mitteln bezahlen.	Diese Institutionen sollen sich aus Beiträgen finanzieren, welche die Menschen, die diese Institutionen in Anspruch nehmen, bezahlen.
Aufbruch 1997						
<b>Total</b>	<b>94.113</b>	<b>13,6</b>	<b>11,6</b>	<b>43,9</b>	<b>16,8</b>	<b>-</b>
<b>Land</b>						
Ostdeutschland	10.351	22,5	8,0	44,2	17,2	-
Kroatien	3.081	13,7	13,8	46,0	17,8	-
Litauen	2.339	10,4	8,3	59,0	12,2	-
Polen	23.710	15,3	18,7	43,1	11,5	-
Rumänien	4.804	8,9	24,1	50,3	7,5	-
Slowakei	3.345	4,9	13,2	45,2	32,7	-
Slowenien	1.318	21,8	29,9	34,7	7,5	-
Tschechien	6.637	18,5	6,0	48,0	15,1	-
Ukraine	31.945	9,0	4,7	39,2	22,9	-
Ungarn	6.582	17,6	16,6	54,8	9,6	-
<b>Religionszugehörigkeit</b>						
römisch-katholisch	33.439	12,5	18,2	48,6	11,1	-
griechisch-und armenisch katholisch orthodox	2.262	5,3	7,9	58,8	11,3	-
protestantisch	10.589	7,8	11,4	52,7	14,0	-
	5.535	11,3	15,8	50,7	12,4	-
<b>Kirchenverbundenheit</b>						
sehr eng verbunden	5.145	9,9	22,6	50,6	9,1	-
eng verbunden	18.624	10,0	19,9	50,6	8,3	-
lose verbunden	24.236	11,6	12,6	50,8	14,4	-
gar nicht verbunden	3.425	13,8	10,0	42,1	17,1	-
<b>Geschlecht</b>						
männlich	45.377	15,4	11,4	42,9	15,7	-
weiblich	48.736	11,9	11,7	44,7	17,8	-
<b>Alter</b>						
bis 19	9	-	59,2	-	40,8	-
20-29	4.154	18,6	17,0	34,4	12,7	-
30-39	20.996	12,7	11,2	43,6	18,6	-
40-49	22.053	14,5	11,5	44,0	16,2	-
50-59	21.824	13,3	11,1	44,5	17,6	-
60-69	15.608	13,0	11,0	47,3	16,5	-
70 und mehr	9.470	12,5	12,2	41,4	14,7	-
<b>Schulbildung</b>						
Grundschule	16.465	15,4	16,0	41,8	11,1	-
Grundschule mit Berufsschule	47.605	13,6	12,7	43,9	16,1	-
Matura - Abitur	14.111	10,5	8,3	44,6	20,5	-
Hochschule	15.775	14,4	6,2	45,2	21,6	-

**Q44**

**Was ist Ihre Meinung?**

Horizontale Prozentuierung		keine Angabe
	Total (Fallzahl)	
<b>Aufbruch 1997</b>		
<b>Total</b>	<b>94.113</b>	-
<b>Land</b>		
Ostdeutschland	10.351	-
Kroatien	3.081	-
Litauen	2.339	-
Polen	23.710	-
Rumänien	4.804	-
Slowakei	3.345	-
Slowenien	1.318	-
Tschechien	6.637	-
Ukraine	31.945	-
Ungarn	6.582	-
<b>Religionszugehörigkeit</b>		
römisch-katholisch	33.439	-
griechisch-und armenisch katholisch orthodox	2.262	-
orthodox	10.589	-
protestantisch	5.535	-
<b>Kirchenverbundenheit</b>		
sehr eng verbunden	5.145	-
eng verbunden	18.624	-
lose verbunden	24.236	-
gar nicht verbunden	3.425	-
<b>Geschlecht</b>		
männlich	45.377	-
weiblich	48.736	-
<b>Alter</b>		
bis 19	9	-
20-29	4.154	-
30-39	20.996	-
40-49	22.053	-
50-59	21.824	-
60-69	15.608	-
70 und mehr	9.470	-
<b>Schulbildung</b>		
Grundschule	16.465	-
Grundschule mit Berufsschule	47.605	-
Matura - Abitur	14.111	-
Hochschule	15.775	-



**Q45**

**Einmal von gelegentlichen Spenden abgesehen, haben Sie oder jemand aus Ihrer Familie im vergangenen Jahr ihrer Religionsgemeinschaft eine freiwillige Spende gegeben oder einen Kirchenbeitrag gezahlt?**

Horizontale Prozentuierung							
		Total (Fallzahl)					
		nein	ja	ausdrückliche Antwortverweigerung	ich nicht; von anderen Familienmitgliedern weiß ich es nicht	keine Angabe	
<b>Aufbruch 1997</b>							
<b>Total</b>	<b>94.113</b>	<b>50,0</b>	<b>43,1</b>	-	-	-	-
<b>Land</b>							
Ostdeutschland	10.351	60,7	31,3	-	-	-	-
Kroatien	3.081	32,7	60,2	-	-	-	-
Litauen	2.339	51,9	41,7	-	-	-	-
Polen	23.710	37,3	54,5	-	-	-	-
Rumänien	4.804	17,2	77,8	-	-	-	-
Slowakei	3.345	48,9	43,9	-	-	-	-
Slowenien	1.318	45,7	49,1	-	-	-	-
Tschechien	6.637	64,6	24,5	-	-	-	-
Ukraine	31.945	59,1	34,9	-	-	-	-
Ungarn	6.582	53,1	44,5	-	-	-	-
<b>Religionszugehörigkeit</b>							
römisch-katholisch	33.439	34,5	58,9	-	-	-	-
griechisch-und armenisch katholisch orthodox	2.262	28,7	67,3	-	-	-	-
protestantisch	10.589	33,7	62,5	-	-	-	-
	5.535	20,6	74,7	-	-	-	-
<b>Kirchenverbundenheit</b>							
sehr eng verbunden	5.145	17,1	78,9	-	-	-	-
eng verbunden	18.624	23,6	71,5	-	-	-	-
lose verbunden	24.236	39,0	54,4	-	-	-	-
gar nicht verbunden	3.425	58,6	33,9	-	-	-	-
<b>Geschlecht</b>							
männlich	45.377	51,7	40,6	-	-	-	-
weiblich	48.736	48,5	45,4	-	-	-	-
<b>Alter</b>							
bis 19	9	-	100,0	-	-	-	-
20-29	4.154	50,9	37,6	-	-	-	-
30-39	20.996	50,2	39,6	-	-	-	-
40-49	22.053	50,5	43,2	-	-	-	-
50-59	21.824	51,9	43,0	-	-	-	-
60-69	15.608	48,3	46,3	-	-	-	-
70 und mehr	9.470	46,9	48,0	-	-	-	-
<b>Schulbildung</b>							
Grundschule	16.465	42,0	53,1	-	-	-	-
Grundschule mit Berufsschule	47.605	49,3	43,5	-	-	-	-
Matura - Abitur	14.111	58,1	34,2	-	-	-	-
Hochschule	15.775	53,5	39,1	-	-	-	-

**Q46**

**Wenn es für den Erhalt ihrer Religionsgemeinschaft notwendig wäre, wären Sie bereit dafür einen regelmäßigen Beitrag oder Kirchensteuer zu zahlen?**

Horizontale Prozentuierung						
		nein	ja	gehöre keiner Religionsgemeinschaft an	ausdrückliche Antwortverweigerung	keine Angabe
Total (Fallzahl)						
Aufbruch 1997						
<b>Total</b>	<b>94.113</b>	<b>45,9</b>	<b>40,1</b>	-	-	-
<b>Land</b>						
Ostdeutschland	10.351	55,2	25,8	-	-	-
Kroatien	3.081	27,4	64,1	-	-	-
Litauen	2.339	49,1	40,9	-	-	-
Polen	23.710	40,2	42,1	-	-	-
Rumänien	4.804	10,7	83,0	-	-	-
Slowakei	3.345	50,7	36,8	-	-	-
Slowenien	1.318	56,6	31,6	-	-	-
Tschechien	6.637	43,4	19,5	-	-	-
Ukraine	31.945	53,5	37,1	-	-	-
Ungarn	6.582	46,5	51,4	-	-	-
<b>Religionszugehörigkeit</b>						
römisch-katholisch	33.439	35,1	50,2	-	-	-
griechisch-und armenisch katholisch orthodox	2.262	13,1	82,4	-	-	-
orthodox	10.589	24,2	67,7	-	-	-
protestantisch	5.535	19,6	76,9	-	-	-
<b>Kirchenverbundenheit</b>						
sehr eng verbunden	5.145	15,6	74,6	-	-	-
eng verbunden	18.624	23,3	64,5	-	-	-
lose verbunden	24.236	36,6	52,5	-	-	-
gar nicht verbunden	3.425	49,0	37,2	-	-	-
<b>Geschlecht</b>						
männlich	45.377	48,1	37,9	-	-	-
weiblich	48.736	43,9	42,1	-	-	-
<b>Alter</b>						
bis 19	9	-	70,4	-	-	-
20-29	4.154	41,9	38,2	-	-	-
30-39	20.996	46,1	38,4	-	-	-
40-49	22.053	46,4	38,6	-	-	-
50-59	21.824	44,8	42,1	-	-	-
60-69	15.608	47,4	40,7	-	-	-
70 und mehr	9.470	46,5	42,6	-	-	-
<b>Schulbildung</b>						
Grundschule	16.465	42,1	42,9	-	-	-
Grundschule mit Berufsschule	47.605	45,3	39,8	-	-	-
Matura - Abitur	14.111	48,6	40,1	-	-	-
Hochschule	15.775	49,7	37,7	-	-	-

**Q47**

Haben Sie als Kind an der religiösen Unterweisung einer christlichen Kirche z.B. am Religionsunterricht, Erstkommunionsunterricht, Firm- oder Konfirmationsunterricht teilgenommen? Wenn ja, (insgesamt) wie lange?

Horizontale Prozentuierung								
Total (Fallzahl)		während der ganzen Grund- Schulzeit	einige Jahre	einige Monate	einige Wochen	gelegentlich, in Einzelveranstaltungen	habe nicht teilgenommen	keine Angabe
<b>Aufbruch 1997</b>								
<b>Total</b>	<b>94.113</b>	-	-	-	-	-	-	-
<b>Land</b>								
Ostdeutschland	10.351	-	-	-	-	-	-	-
Kroatien	3.081	-	-	-	-	-	-	-
Litauen	2.339	-	-	-	-	-	-	-
Polen	23.710	-	-	-	-	-	-	-
Rumänien	4.804	-	-	-	-	-	-	-
Slowakei	3.345	-	-	-	-	-	-	-
Slowenien	1.318	-	-	-	-	-	-	-
Tschechien	6.637	-	-	-	-	-	-	-
Ukraine	31.945	-	-	-	-	-	-	-
Ungarn	6.582	-	-	-	-	-	-	-
<b>Religionszugehörigkeit</b>								
römisch-katholisch	33.439	-	-	-	-	-	-	-
griechisch-und armenisch katholisch orthodox	2.262	-	-	-	-	-	-	-
protestantisch	10.589	-	-	-	-	-	-	-
<b>Kirchenverbundenheit</b>								
sehr eng verbunden	5.145	-	-	-	-	-	-	-
eng verbunden	18.624	-	-	-	-	-	-	-
lose verbunden	24.236	-	-	-	-	-	-	-
gar nicht verbunden	3.425	-	-	-	-	-	-	-
<b>Geschlecht</b>								
männlich	45.377	-	-	-	-	-	-	-
weiblich	48.736	-	-	-	-	-	-	-
<b>Alter</b>								
bis 19	9	-	-	-	-	-	-	-
20-29	4.154	-	-	-	-	-	-	-
30-39	20.996	-	-	-	-	-	-	-
40-49	22.053	-	-	-	-	-	-	-
50-59	21.824	-	-	-	-	-	-	-
60-69	15.608	-	-	-	-	-	-	-
70 und mehr	9.470	-	-	-	-	-	-	-
<b>Schulbildung</b>								
Grundschule	16.465	-	-	-	-	-	-	-
Grundschule mit Berufsschule	47.605	-	-	-	-	-	-	-
Matura - Abitur	14.111	-	-	-	-	-	-	-
Hochschule	15.775	-	-	-	-	-	-	-

**Q48a**

**wie oft ging damals Ihre Mutter in die Kirche?**

Horizontale Prozentuierung								
Total (Fallzahl)		täglich (ein- oder mehrmals)	wöchentlich ein- oder mehrmals	mindestens einmal im Monat	mehrmals im Jahr (an großen Feiertagen)	seltener	nie	keine Angabe
<b>Aufbruch 1997</b>								
<b>Total</b>	<b>94.113</b>	<b>2,0</b>	<b>35,4</b>	<b>10,7</b>	<b>16,8</b>	<b>8,4</b>	<b>18,4</b>	<b>-</b>
<b>Land</b>								
Ostdeutschland	10.351	0,1	8,2	10,4	20,0	23,0	28,4	-
Kroatien	3.081	3,2	43,6	11,1	16,5	11,0	9,7	-
Litauen	2.339	1,6	27,8	22,4	28,1	6,7	9,1	-
Polen	23.710	3,0	72,8	10,8	4,8	1,0	1,6	-
Rumänien	4.804	3,2	53,3	18,9	10,6	6,9	1,6	-
Slowakei	3.345	6,7	47,3	10,4	10,6	7,5	12,9	-
Slowenien	1.318	3,1	45,6	8,9	13,4	8,3	17,6	-
Tschechien	6.637	0,7	20,5	5,9	10,1	12,7	42,4	-
Ukraine	31.945	1,1	15,0	9,3	27,8	7,3	26,9	-
Ungarn	6.582	2,4	35,5	12,3	12,7	13,8	19,7	-
<b>Religionszugehörigkeit</b>								
römisch-katholisch	33.439	3,5	65,8	11,2	8,4	3,9	2,5	-
griechisch-und armenisch katholisch orthodox	2.262	2,8	66,1	15,8	9,3	2,5	1,3	-
protestantisch	10.589	2,2	31,7	13,6	27,2	7,0	8,9	-
5.535	1,3	30,9	21,5	16,5	12,3	12,6	-	
<b>Kirchenverbundenheit</b>								
sehr eng verbunden	5.145	5,7	73,1	6,3	2,3	3,4	5,1	-
eng verbunden	18.624	3,3	69,1	11,3	6,7	3,4	2,4	-
lose verbunden	24.236	1,9	44,9	15,2	19,6	6,2	5,6	-
gar nicht verbunden	3.425	3,2	26,8	14,8	19,1	12,2	13,1	-
<b>Geschlecht</b>								
männlich	45.377	1,7	36,4	11,0	15,6	8,3	17,1	-
weiblich	48.736	2,2	34,6	10,4	17,9	8,5	19,5	-
<b>Alter</b>								
bis 19	9	-	59,2	-	-	-	-	-
20-29	4.154	1,2	27,2	10,6	12,3	10,5	27,7	-
30-39	20.996	1,2	28,0	9,6	19,3	10,9	22,6	-
40-49	22.053	1,5	34,7	11,2	15,8	7,3	20,8	-
50-59	21.824	2,1	39,0	10,1	17,7	8,4	15,4	-
60-69	15.608	3,0	39,9	10,9	16,7	7,7	12,5	-
70 und mehr	9.470	2,8	41,6	12,8	13,5	5,3	15,6	-
<b>Schulbildung</b>								
Grundschule	16.465	2,9	48,9	11,1	13,2	7,0	8,0	-
Grundschule mit Berufsschule	47.605	2,0	39,3	10,8	15,3	8,8	16,7	-
Matura - Abitur	14.111	1,7	23,5	8,4	20,6	9,6	25,6	-
Hochschule	15.775	1,2	20,3	11,7	21,6	7,6	27,8	-

**Q48b**

**wie oft gingen Sie damals in die Kirche?**

Horizontale Prozentuierung								
	Total (Fallzahl)	taglich (ein- oder mehrmals)	wochentlich ein- oder mehrmals	mindestens einmal im Monat	mehrmals im Jahr (an groen Feiertagen)	seltener	nie	keine Angabe
<b>Aufbruch 1997</b>								
<b>Total</b>	<b>94.113</b>	<b>1,4</b>	<b>34,2</b>	<b>11,0</b>	<b>16,3</b>	<b>12,5</b>	<b>21,9</b>	<b>-</b>
<b>Land</b>								
Ostdeutschland	10.351	0,1	8,8	10,1	16,8	25,3	36,3	-
Kroatien	3.081	1,0	52,2	8,8	14,3	11,5	10,2	-
Litauen	2.339	2,7	20,1	22,1	30,0	13,0	10,5	-
Polen	23.710	2,4	77,5	11,8	3,1	1,9	1,1	-
Rumanien	4.804	1,4	41,9	20,4	17,0	14,6	2,4	-
Slowakei	3.345	4,0	46,9	11,5	13,2	9,9	12,6	-
Slowenien	1.318	2,9	57,9	6,5	8,8	7,6	15,3	-
Tschechien	6.637	0,9	19,8	6,2	10,3	13,9	44,6	-
Ukraine	31.945	0,6	7,8	9,7	28,0	16,4	34,5	-
Ungarn	6.582	2,9	41,2	11,8	10,6	11,7	20,4	-
<b>Religionszugehorigkeit</b>								
romisch-katholisch	33.439	2,9	70,3	11,8	6,8	4,3	2,1	-
griechisch-und armenisch katholisch orthodox	2.262	1,3	42,0	23,6	22,2	8,6	1,5	-
protestantisch	10.589	1,6	20,8	17,3	33,0	14,0	11,2	-
protestantisch	5.535	1,6	31,0	19,5	18,6	17,0	10,8	-
<b>Kirchenverbundenheit</b>								
sehr eng verbunden	5.145	5,7	73,2	8,4	2,0	3,5	5,3	-
eng verbunden	18.624	2,7	68,9	13,4	6,6	5,2	2,3	-
lose verbunden	24.236	1,6	43,0	16,3	21,4	9,8	5,6	-
gar nicht verbunden	3.425	2,1	35,2	11,6	20,9	14,1	13,6	-
<b>Geschlecht</b>								
mannlich	45.377	1,2	31,9	11,5	14,8	13,5	24,4	-
weiblich	48.736	1,6	36,4	10,6	17,7	11,6	19,7	-
<b>Alter</b>								
bis 19	9	-	59,2	-	-	-	40,8	-
20-29	4.154	1,4	25,9	15,2	13,3	11,9	29,4	-
30-39	20.996	0,9	28,9	9,5	17,7	15,4	25,0	-
40-49	22.053	1,6	32,3	11,2	14,6	12,6	25,2	-
50-59	21.824	1,5	36,9	10,2	15,7	11,5	22,0	-
60-69	15.608	1,6	39,4	11,8	17,5	12,0	14,8	-
70 und mehr	9.470	1,8	39,5	12,9	17,6	9,3	15,5	-
<b>Schulbildung</b>								
Grundschule	16.465	1,9	50,7	11,8	12,7	9,6	10,1	-
Grundschule mit Berufsschule	47.605	1,4	37,6	11,7	15,4	11,6	20,0	-
Matura - Abitur	14.111	1,0	21,1	8,7	19,0	13,9	33,6	-
Hochschule	15.775	1,3	19,0	10,1	20,2	16,9	29,9	-

**Q49**

**Einmal abgesehen von Hochzeiten, Beerdigungen, Taufen usw.: Wie oft gehen Sie zum Gottesdienst in die Kirche?**

Horizontale Prozentuierung								
Total (Fallzahl)		taglich (ein- oder mehrmals)	wochentlich ein- oder mehrmals	mindestens einmal im Monat	mehrmals im Jahr (an groen Feiertagen)	seltener	nie	keine Angabe
<b>Aufbruch 1997</b>								
<b>Total</b>	<b>94.113</b>	<b>0,7</b>	<b>21,1</b>	<b>14,1</b>	<b>24,9</b>	<b>15,7</b>	<b>23,3</b>	<b>-</b>
<b>Land</b>								
Ostdeutschland	10.351	-	3,1	5,8	14,8	18,9	57,3	-
Kroatien	3.081	0,6	24,4	17,0	29,7	14,0	14,1	-
Litauen	2.339	0,1	10,3	20,6	41,0	15,5	12,0	-
Polen	23.710	1,3	51,9	23,2	15,5	4,3	3,6	-
Rumanien	4.804	1,0	24,1	23,7	25,6	20,7	4,0	-
Slowakei	3.345	2,1	30,6	9,5	17,5	16,3	22,2	-
Slowenien	1.318	0,1	20,2	12,9	27,9	14,2	24,6	-
Tschechien	6.637	0,2	8,7	4,7	12,0	16,7	57,7	-
Ukraine	31.945	0,5	7,4	11,0	37,5	20,9	22,4	-
Ungarn	6.582	0,4	13,2	10,3	21,5	21,9	32,7	-
<b>Religionszugehorigkeit</b>								
romisch-katholisch	33.439	1,2	45,1	22,0	20,0	7,6	3,8	-
griechisch-und armenisch katholisch orthodox	2.262	2,6	40,4	22,1	28,0	6,5	0,5	-
orthodox	10.589	0,2	15,2	24,7	39,8	15,6	3,7	-
protestantisch	5.535	2,7	23,1	15,1	28,0	18,0	12,7	-
<b>Kirchenverbundenheit</b>								
sehr eng verbunden	5.145	6,7	72,2	11,4	5,7	0,9	3,1	-
eng verbunden	18.624	1,1	55,7	25,9	11,8	4,1	0,8	-
lose verbunden	24.236	0,2	17,7	22,3	39,6	14,8	5,2	-
gar nicht verbunden	3.425	0,7	11,2	10,4	28,3	24,5	24,8	-
<b>Geschlecht</b>								
mannlich	45.377	0,4	18,1	13,5	23,3	16,1	28,4	-
weiblich	48.736	0,9	24,0	14,6	26,5	15,3	18,5	-
<b>Alter</b>								
bis 19	9	-	59,2	-	-	40,8	-	-
20-29	4.154	0,4	22,0	13,7	21,6	12,6	29,3	-
30-39	20.996	0,5	18,5	14,5	27,2	16,5	22,7	-
40-49	22.053	0,7	19,5	13,9	25,4	18,1	22,0	-
50-59	21.824	0,5	21,9	13,9	25,7	15,1	22,7	-
60-69	15.608	0,7	21,8	14,8	22,9	14,5	25,2	-
70 und mehr	9.470	1,5	27,5	12,6	22,1	12,7	23,0	-
<b>Schulbildung</b>								
Grundschule	16.465	0,8	33,6	17,1	18,0	11,7	18,8	-
Grundschule mit Berufsschule	47.605	0,6	22,3	13,7	24,1	15,3	23,9	-
Matura - Abitur	14.111	0,8	13,2	14,4	30,1	18,0	22,9	-
Hochschule	15.775	0,8	11,7	11,9	30,0	18,9	26,5	-

**Q50**  
**Wann waren Sie das letzte Mal mit religiöser Absicht in der Kirche? Rechnen Sie von heute an zurück.**

Horizontale Prozentuierung									
		in der letzten Woche	im letzten Monat	im vergangenen Jahr	vor einigen Jahren	vor vielen Jahren	in der Kindheit	nie	keine Angabe
<b>Aufbruch 1997</b>									
<b>Total</b>	<b>94.113</b>	-	-	-	-	-	-	-	-
<b>Land</b>									
Ostdeutschland	10.351	-	-	-	-	-	-	-	-
Kroatien	3.081	-	-	-	-	-	-	-	-
Litauen	2.339	-	-	-	-	-	-	-	-
Polen	23.710	-	-	-	-	-	-	-	-
Rumänien	4.804	-	-	-	-	-	-	-	-
Slowakei	3.345	-	-	-	-	-	-	-	-
Slowenien	1.318	-	-	-	-	-	-	-	-
Tschechien	6.637	-	-	-	-	-	-	-	-
Ukraine	31.945	-	-	-	-	-	-	-	-
Ungarn	6.582	-	-	-	-	-	-	-	-
<b>Religionszugehörigkeit</b>									
römisch-katholisch	33.439	-	-	-	-	-	-	-	-
griechisch-und armenisch katholisch orthodox	2.262	-	-	-	-	-	-	-	-
protestantisch	10.589	-	-	-	-	-	-	-	-
<b>Kirchenverbundenheit</b>									
sehr eng verbunden	5.145	-	-	-	-	-	-	-	-
eng verbunden	18.624	-	-	-	-	-	-	-	-
lose verbunden	24.236	-	-	-	-	-	-	-	-
gar nicht verbunden	3.425	-	-	-	-	-	-	-	-
<b>Geschlecht</b>									
männlich	45.377	-	-	-	-	-	-	-	-
weiblich	48.736	-	-	-	-	-	-	-	-
<b>Alter</b>									
bis 19	9	-	-	-	-	-	-	-	-
20-29	4.154	-	-	-	-	-	-	-	-
30-39	20.996	-	-	-	-	-	-	-	-
40-49	22.053	-	-	-	-	-	-	-	-
50-59	21.824	-	-	-	-	-	-	-	-
60-69	15.608	-	-	-	-	-	-	-	-
70 und mehr	9.470	-	-	-	-	-	-	-	-
<b>Schulbildung</b>									
Grundschule	16.465	-	-	-	-	-	-	-	-
Grundschule mit Berufsschule	47.605	-	-	-	-	-	-	-	-
Matura - Abitur	14.111	-	-	-	-	-	-	-	-
Hochschule	15.775	-	-	-	-	-	-	-	-

**Q51**

Haben Sie je in einer Kirche eine Kerze angezündet? Wie oft war das der Fall?

Horizontale Prozentuierung						
Total (Fallzahl)		sehr oft	oft	selten	nie	keine Angabe
<b>Aufbruch 1997</b>						
<b>Total</b>	<b>94.113</b>	-	-	-	-	-
<b>Land</b>						
Ostdeutschland	10.351	-	-	-	-	-
Kroatien	3.081	-	-	-	-	-
Litauen	2.339	-	-	-	-	-
Polen	23.710	-	-	-	-	-
Rumänien	4.804	-	-	-	-	-
Slowakei	3.345	-	-	-	-	-
Slowenien	1.318	-	-	-	-	-
Tschechien	6.637	-	-	-	-	-
Ukraine	31.945	-	-	-	-	-
Ungarn	6.582	-	-	-	-	-
<b>Religionszugehörigkeit</b>						
römisch-katholisch	33.439	-	-	-	-	-
griechisch-und armenisch katholisch orthodox	2.262	-	-	-	-	-
orthodox	10.589	-	-	-	-	-
protestantisch	5.535	-	-	-	-	-
<b>Kirchenverbundenheit</b>						
sehr eng verbunden	5.145	-	-	-	-	-
eng verbunden	18.624	-	-	-	-	-
lose verbunden	24.236	-	-	-	-	-
gar nicht verbunden	3.425	-	-	-	-	-
<b>Geschlecht</b>						
männlich	45.377	-	-	-	-	-
weiblich	48.736	-	-	-	-	-
<b>Alter</b>						
bis 19	9	-	-	-	-	-
20-29	4.154	-	-	-	-	-
30-39	20.996	-	-	-	-	-
40-49	22.053	-	-	-	-	-
50-59	21.824	-	-	-	-	-
60-69	15.608	-	-	-	-	-
70 und mehr	9.470	-	-	-	-	-
<b>Schulbildung</b>						
Grundschule	16.465	-	-	-	-	-
Grundschule mit Berufsschule	47.605	-	-	-	-	-
Matura - Abitur	14.111	-	-	-	-	-
Hochschule	15.775	-	-	-	-	-








**Q52**

**Wie oft empfangen Sie die Kommunion? (nur Katholiken)**

Horizontale Prozentuierung							
	Total (Fallzahl)	einmal im Monat oder öfter	einige Male im Jahr	einmal im Jahr	selten; einmal in mehreren Jahren	nie	keine Angabe
<b>Aufbruch 1997</b>							
<b>Total</b>	<b>94.113</b>	-	-	-	-	-	-
<b>Land</b>							
Ostdeutschland	10.351	-	-	-	-	-	-
Kroatien	3.081	-	-	-	-	-	-
Litauen	2.339	-	-	-	-	-	-
Polen	23.710	-	-	-	-	-	-
Rumänien	4.804	-	-	-	-	-	-
Slowakei	3.345	-	-	-	-	-	-
Slowenien	1.318	-	-	-	-	-	-
Tschechien	6.637	-	-	-	-	-	-
Ukraine	31.945	-	-	-	-	-	-
Ungarn	6.582	-	-	-	-	-	-
<b>Religionszugehörigkeit</b>							
römisch-katholisch	33.439	-	-	-	-	-	-
griechisch-und armenisch katholisch orthodox	2.262	-	-	-	-	-	-
protestantisch	10.589	-	-	-	-	-	-
5.535	-	-	-	-	-	-	-
<b>Kirchenverbundenheit</b>							
sehr eng verbunden	5.145	-	-	-	-	-	-
eng verbunden	18.624	-	-	-	-	-	-
lose verbunden	24.236	-	-	-	-	-	-
gar nicht verbunden	3.425	-	-	-	-	-	-
<b>Geschlecht</b>							
männlich	45.377	-	-	-	-	-	-
weiblich	48.736	-	-	-	-	-	-
<b>Alter</b>							
bis 19	9	-	-	-	-	-	-
20-29	4.154	-	-	-	-	-	-
30-39	20.996	-	-	-	-	-	-
40-49	22.053	-	-	-	-	-	-
50-59	21.824	-	-	-	-	-	-
60-69	15.608	-	-	-	-	-	-
70 und mehr	9.470	-	-	-	-	-	-
<b>Schulbildung</b>							
Grundschule	16.465	-	-	-	-	-	-
Grundschule mit Berufsschule	47.605	-	-	-	-	-	-
Matura - Abitur	14.111	-	-	-	-	-	-
Hochschule	15.775	-	-	-	-	-	-

**Q53**  
**Haben Sie schon je einen Priester oder einen Mönch innerhalb, oder außerhalb eines Gottesdienstes um einen Segen gebeten? Wie oft war das der Fall?**

Horizontale Prozentuierung						
	Total (Fallzahl)	sehr oft	oft	selten	nie	keine Angabe
<b>Aufbruch 1997</b>						
<b>Total</b>	<b>94.113</b>	-	-	-	-	-
<b>Land</b>						
Ostdeutschland	10.351	-	-	-	-	-
Kroatien	3.081	-	-	-	-	-
Litauen	2.339	-	-	-	-	-
Polen	23.710	-	-	-	-	-
Rumänien	4.804	-	-	-	-	-
Slowakei	3.345	-	-	-	-	-
Slowenien	1.318	-	-	-	-	-
Tschechien	6.637	-	-	-	-	-
Ukraine	31.945	-	-	-	-	-
Ungarn	6.582	-	-	-	-	-
<b>Religionszugehörigkeit</b>						
römisch-katholisch	33.439	-	-	-	-	-
griechisch-und armenisch katholisch orthodox	2.262	-	-	-	-	-
protestantisch	10.589	-	-	-	-	-
<b>Kirchenverbundenheit</b>						
sehr eng verbunden	5.145	-	-	-	-	-
eng verbunden	18.624	-	-	-	-	-
lose verbunden	24.236	-	-	-	-	-
gar nicht verbunden	3.425	-	-	-	-	-
<b>Geschlecht</b>						
männlich	45.377	-	-	-	-	-
weiblich	48.736	-	-	-	-	-
<b>Alter</b>						
bis 19	9	-	-	-	-	-
20-29	4.154	-	-	-	-	-
30-39	20.996	-	-	-	-	-
40-49	22.053	-	-	-	-	-
50-59	21.824	-	-	-	-	-
60-69	15.608	-	-	-	-	-
70 und mehr	9.470	-	-	-	-	-
<b>Schulbildung</b>						
Grundschule	16.465	-	-	-	-	-
Grundschule mit Berufsschule	47.605	-	-	-	-	-
Matura - Abitur	14.111	-	-	-	-	-
Hochschule	15.775	-	-	-	-	-

**Q54**

**Wie oft beten Sie?**

Horizontale Prozentuierung								
Total (Fallzahl)		täglich (ein- oder mehrmals)	wöchentlich ein- oder mehrmals	mindestens einmal im Monat	mehrmals im Jahr (an großen Feiertagen)	seltener	nie	keine Angabe
<b>Aufbruch 1997</b>								
<b>Total</b>	<b>94.113</b>	<b>24,0</b>	<b>15,7</b>	<b>7,5</b>	<b>11,1</b>	<b>11,2</b>	<b>30,2</b>	<b>-</b>
<b>Land</b>								
Ostdeutschland	10.351	5,1	5,5	4,2	7,9	14,5	62,8	-
Kroatien	3.081	30,1	18,3	8,8	13,4	16,0	13,2	-
Litauen	2.339	18,1	16,4	15,1	19,7	13,7	16,6	-
Polen	23.710	37,2	31,7	12,2	9,4	4,7	4,6	-
Rumänien	4.804	53,4	20,2	6,3	5,1	10,9	3,0	-
Slowakei	3.345	29,2	14,1	6,4	12,3	12,4	23,6	-
Slowenien	1.318	14,2	14,2	7,8	15,3	14,2	32,9	-
Tschechien	6.637	9,0	7,3	3,6	5,0	11,1	64,0	-
Ukraine	31.945	19,3	8,9	5,7	14,8	12,6	38,4	-
Ungarn	6.582	20,9	11,9	6,3	9,8	18,4	32,3	-
<b>Religionszugehörigkeit</b>								
römisch-katholisch	33.439	36,8	28,6	11,7	10,9	7,5	4,3	-
griechisch-und armenisch katholisch orthodox	2.262	60,5	20,9	3,9	10,2	2,4	1,7	-
protestantisch	10.589	42,7	18,0	7,5	13,0	8,8	9,2	-
protestantisch	5.535	35,9	15,3	8,3	13,5	14,9	11,7	-
<b>Kirchenverbundenheit</b>								
sehr eng verbunden	5.145	75,6	19,2	1,9	0,9	1,1	1,3	-
eng verbunden	18.624	50,1	32,4	9,0	4,7	2,8	0,5	-
lose verbunden	24.236	25,5	22,4	13,0	18,6	12,8	7,3	-
gar nicht verbunden	3.425	19,0	7,8	6,0	14,0	17,7	34,6	-
<b>Geschlecht</b>								
männlich	45.377	15,9	14,6	7,9	11,2	12,5	37,3	-
weiblich	48.736	31,5	16,7	7,1	11,1	10,0	23,5	-
<b>Alter</b>								
bis 19	9	29,6	29,6	-	40,8	-	-	-
20-29	4.154	16,0	21,2	7,4	7,8	9,4	37,9	-
30-39	20.996	18,3	16,4	10,5	11,8	12,3	30,4	-
40-49	22.053	20,0	17,2	7,1	11,6	12,1	31,6	-
50-59	21.824	25,0	14,6	7,5	11,9	11,1	29,6	-
60-69	15.608	28,5	14,2	5,7	11,9	10,4	29,0	-
70 und mehr	9.470	39,6	13,6	4,5	7,0	8,9	25,9	-
<b>Schulbildung</b>								
Grundschule	16.465	35,1	20,6	7,9	8,1	7,6	20,5	-
Grundschule mit Berufsschule	47.605	22,5	16,3	8,1	10,8	12,3	29,8	-
Matura - Abitur	14.111	24,4	12,4	6,2	10,0	10,4	36,0	-
Hochschule	15.775	16,6	11,6	6,3	16,3	12,4	36,3	-

**Q55**

**Manche Menschen pflegen aus religiösen Gründen zu fasten. Fasten Sie in den (in der Religion) vorgesehenen Fastenzeiten, oder nur an manchen, oder gar nicht?**

Horizontale Prozentuierung		Total (Fallzahl)	ja, ich versuche in allen in der Religion vorgesehenen Fastenzeiten zu fasten z.B. Freitag	ich faste in manchen Fastenzeiten z.B. in der Karwoche	ich faste manchmal, aber nicht regelmäßig	ich faste nicht	keine Angabe
<b>Aufbruch 1997</b>							
<b>Total</b>	<b>94.113</b>	-	-	-	-	-	-
<b>Land</b>							
Ostdeutschland	10.351	-	-	-	-	-	-
Kroatien	3.081	-	-	-	-	-	-
Litauen	2.339	-	-	-	-	-	-
Polen	23.710	-	-	-	-	-	-
Rumänien	4.804	-	-	-	-	-	-
Slowakei	3.345	-	-	-	-	-	-
Slowenien	1.318	-	-	-	-	-	-
Tschechien	6.637	-	-	-	-	-	-
Ukraine	31.945	-	-	-	-	-	-
Ungarn	6.582	-	-	-	-	-	-
<b>Religionszugehörigkeit</b>							
römisch-katholisch	33.439	-	-	-	-	-	-
griechisch-und armenisch katholisch orthodox	2.262	-	-	-	-	-	-
protestantisch	10.589	-	-	-	-	-	-
<b>Kirchenverbundenheit</b>							
sehr eng verbunden	5.145	-	-	-	-	-	-
eng verbunden	18.624	-	-	-	-	-	-
lose verbunden	24.236	-	-	-	-	-	-
gar nicht verbunden	3.425	-	-	-	-	-	-
<b>Geschlecht</b>							
männlich	45.377	-	-	-	-	-	-
weiblich	48.736	-	-	-	-	-	-
<b>Alter</b>							
bis 19	9	-	-	-	-	-	-
20-29	4.154	-	-	-	-	-	-
30-39	20.996	-	-	-	-	-	-
40-49	22.053	-	-	-	-	-	-
50-59	21.824	-	-	-	-	-	-
60-69	15.608	-	-	-	-	-	-
70 und mehr	9.470	-	-	-	-	-	-
<b>Schulbildung</b>							
Grundschule	16.465	-	-	-	-	-	-
Grundschule mit Berufsschule	47.605	-	-	-	-	-	-
Matura - Abitur	14.111	-	-	-	-	-	-
Hochschule	15.775	-	-	-	-	-	-

**Q56**

**Welche der folgenden Aussagen beschreibt am besten ihre eigene Überzeugung?**

Horizontale Prozentuierung							
Total (Fallzahl)		ich bin mir nicht sicher, ob Jesus überhaupt wirklich gelebt hat.	ich weiß, dass Jesus ein außerordentlicher Mensch war.	ich kann es nicht entscheiden, ob Jesus nur ein Mensch, oder auch Gott war.	ich verstehe es zwar nicht ganz, glaube aber, dass Jesus der als Mensch unter uns gelebt hat, eine göttliche Person ist.	ich weiß es und glaube fest daran, dass Jesus, der als Mensch unter uns gelebt hat, der Sohn Gottes und eine göttliche Person ist.	keine Angabe
Aufbruch 1997							
<b>Total</b>	<b>94.113</b>	<b>12,7</b>	<b>12,8</b>	<b>13,3</b>	<b>17,9</b>	<b>29,8</b>	<b>-</b>
<b>Land</b>							
Ostdeutschland	10.351	28,4	14,8	17,1	11,0	7,6	-
Kroatien	3.081	5,5	11,7	11,9	20,0	46,0	-
Litauen	2.339	15,3	7,6	14,0	23,1	28,9	-
Polen	23.710	2,5	7,3	9,7	25,9	50,0	-
Rumänien	4.804	2,7	4,6	7,1	22,8	57,9	-
Slowakei	3.345	10,2	14,6	13,1	17,0	37,0	-
Slowenien	1.318	12,8	14,6	19,6	23,3	19,8	-
Tschechien	6.637	21,6	15,3	10,9	12,7	12,6	-
Ukraine	31.945	14,8	16,0	14,5	14,0	20,8	-
Ungarn	6.582	17,0	18,3	20,4	16,9	24,2	-
<b>Religionszugehörigkeit</b>							
römisch-katholisch	33.439	3,0	7,6	10,6	25,4	49,3	-
griechisch-und armenisch katholisch orthodox	2.262	11,5	6,9	2,2	5,0	68,6	-
orthodox	10.589	6,6	14,0	11,0	18,4	43,4	-
protestantisch	5.535	6,8	11,9	15,6	20,6	37,4	-
<b>Kirchenverbundenheit</b>							
sehr eng verbunden	5.145	0,4	3,4	1,5	8,8	84,1	-
eng verbunden	18.624	1,0	5,8	5,0	20,3	65,1	-
lose verbunden	24.236	5,7	12,8	16,8	27,5	30,9	-
gar nicht verbunden	3.425	21,8	12,2	14,9	19,1	17,5	-
<b>Geschlecht</b>							
männlich	45.377	15,0	12,8	14,1	16,8	26,1	-
weiblich	48.736	10,6	12,8	12,6	18,9	33,3	-
<b>Alter</b>							
bis 19	9	-	-	40,8	59,2	-	-
20-29	4.154	15,5	13,5	9,8	15,7	30,1	-
30-39	20.996	14,0	10,9	13,4	23,4	26,0	-
40-49	22.053	12,0	13,5	13,0	15,9	30,3	-
50-59	21.824	11,4	13,5	12,4	18,0	30,1	-
60-69	15.608	13,8	13,4	12,6	16,5	31,7	-
70 und mehr	9.470	11,9	12,5	18,6	13,3	33,3	-
<b>Schulbildung</b>							
Grundschule	16.465	9,5	8,1	10,9	19,0	43,0	-
Grundschule mit Berufsschule	47.605	12,1	11,8	14,2	18,7	29,6	-
Matura - Abitur	14.111	14,0	12,9	14,8	15,9	25,0	-
Hochschule	15.775	16,8	20,5	11,6	16,1	20,8	-

**Q57a**

**zu jemand, der gestorben ist**

Horizontale Prozentuierung							
		Total (Fallzahl)	nie in meinem Leben	ein oder zweimal	öfters	oft	keine Angabe
<b>Aufbruch 1997</b>							
<b>Total</b>	<b>94.113</b>	<b>73,1</b>	<b>16,9</b>	<b>5,2</b>	<b>2,8</b>	<b>-</b>	
<b>Land</b>							
Ostdeutschland	10.351	71,2	16,2	9,3	3,0	-	
Kroatien	3.081	78,5	14,0	6,9	0,5	-	
Litauen	2.339	78,4	13,4	5,0	2,7	-	
Polen	23.710	71,2	22,5	4,4	1,5	-	
Rumänien	4.804	76,6	10,9	4,4	1,8	-	
Slowakei	3.345	62,1	22,0	6,9	3,0	-	
Slowenien	1.318	72,2	14,8	8,7	1,7	-	
Tschechien	6.637	69,0	11,3	4,3	0,7	-	
Ukraine	31.945	76,8	15,2	3,9	4,1	-	
Ungarn	6.582	68,0	16,5	7,2	4,5	-	
<b>Religionszugehörigkeit</b>							
römisch-katholisch	33.439	69,7	20,7	5,6	2,2	-	
griechisch-und armenisch katholisch orthodox	2.262	74,4	11,6	2,9	10,4	-	
orthodox	10.589	72,6	14,5	5,7	5,2	-	
protestantisch	5.535	64,0	18,9	9,8	4,4	-	
<b>Kirchenverbundenheit</b>							
sehr eng verbunden	5.145	62,5	24,1	7,7	4,0	-	
eng verbunden	18.624	67,1	21,8	6,1	2,9	-	
lose verbunden	24.236	72,9	16,5	5,1	3,7	-	
gar nicht verbunden	3.425	70,4	14,9	8,8	3,2	-	
<b>Geschlecht</b>							
männlich	45.377	77,5	13,6	4,2	2,5	-	
weiblich	48.736	69,0	19,9	6,2	3,1	-	
<b>Alter</b>							
bis 19	9	70,4	-	29,6	-	-	
20-29	4.154	80,8	11,2	5,4	0,5	-	
30-39	20.996	78,7	13,6	3,5	2,4	-	
40-49	22.053	72,4	18,5	4,4	2,9	-	
50-59	21.824	74,8	15,3	5,2	2,7	-	
60-69	15.608	66,3	20,9	7,2	2,9	-	
70 und mehr	9.470	66,6	19,7	7,5	4,3	-	
<b>Schulbildung</b>							
Grundschule	16.465	68,1	19,8	7,0	3,2	-	
Grundschule mit Berufsschule	47.605	73,7	16,3	4,9	2,3	-	
Matura - Abitur	14.111	76,3	15,2	4,3	3,2	-	
Hochschule	15.775	73,7	16,7	5,0	3,3	-	

**Q57b**

**zu einer starken geistigen Macht welche Sie innerlich erfüllte**

Horizontale Prozentuierung		Total (Fallzahl)	nie in meinem Leben	ein oder zweimal	öfters	oft	keine Angabe
<b>Aufbruch 1997</b>							
<b>Total</b>	<b>94.113</b>	<b>77,2</b>	<b>12,6</b>	<b>5,5</b>	<b>2,1</b>	<b>-</b>	
<b>Land</b>							
Ostdeutschland	10.351	80,6	11,2	7,1	0,8	-	
Kroatien	3.081	75,4	14,5	8,0	2,0	-	
Litauen	2.339	80,5	11,9	5,0	2,2	-	
Polen	23.710	78,0	16,0	4,5	0,8	-	
Rumänien	4.804	73,2	11,7	6,8	1,1	-	
Slowakei	3.345	69,5	13,6	5,2	3,0	-	
Slowenien	1.318	70,0	12,5	9,9	1,6	-	
Tschechien	6.637	72,1	5,8	2,9	0,9	-	
Ukraine	31.945	78,9	12,3	5,3	3,4	-	
Ungarn	6.582	73,4	10,1	7,3	3,5	-	
<b>Religionszugehörigkeit</b>							
römisch-katholisch	33.439	74,1	15,7	5,7	1,6	-	
griechisch-und armenisch katholisch orthodox	2.262	70,7	13,6	3,9	11,3	-	
protestantisch	10.589	74,9	13,7	6,8	2,2	-	
5.535	62,4	16,2	10,9	6,9	-		
<b>Kirchenverbundenheit</b>							
sehr eng verbunden	5.145	54,8	23,2	12,5	6,6	-	
eng verbunden	18.624	70,7	16,6	7,6	2,5	-	
lose verbunden	24.236	77,1	13,5	4,6	2,0	-	
gar nicht verbunden	3.425	79,4	9,1	4,9	3,1	-	
<b>Geschlecht</b>							
männlich	45.377	79,8	11,1	4,4	1,9	-	
weiblich	48.736	74,7	13,9	6,5	2,2	-	
<b>Alter</b>							
bis 19	9	29,6	40,8	-	-	-	
20-29	4.154	78,7	10,1	8,1	0,5	-	
30-39	20.996	76,6	12,5	5,8	2,5	-	
40-49	22.053	78,6	11,6	4,9	2,5	-	
50-59	21.824	77,7	13,5	4,4	1,7	-	
60-69	15.608	77,1	12,4	5,8	1,7	-	
70 und mehr	9.470	73,6	14,4	7,2	2,3	-	
<b>Schulbildung</b>							
Grundschule	16.465	77,6	12,7	5,9	1,3	-	
Grundschule mit Berufsschule	47.605	77,0	13,0	5,1	1,4	-	
Matura - Abitur	14.111	79,3	10,6	5,9	2,7	-	
Hochschule	15.775	75,7	13,0	5,7	4,1	-	






**Q57c**

**zu Jesus, wie er aus dem Evangelium bekannt ist**






Horizontale Prozentuierung						
		nie in meinem Leben	ein oder zweimal	öfters	oft	keine Angabe
Total (Fallzahl)						
<b>Aufbruch 1997</b>						
<b>Total</b>	<b>94.113</b>	<b>84,0</b>	<b>6,8</b>	<b>4,1</b>	<b>2,3</b>	<b>-</b>
<b>Land</b>						
Ostdeutschland	10.351	86,5	7,3	4,0	1,5	-
Kroatien	3.081	82,3	9,0	5,8	2,8	-
Litauen	2.339	93,0	3,0	1,8	1,6	-
Polen	23.710	83,0	9,8	4,2	2,0	-
Rumänien	4.804	77,2	8,6	4,2	1,1	-
Slowakei	3.345	70,9	8,5	6,3	5,2	-
Slowenien	1.318	80,6	6,1	6,2	1,0	-
Tschechien	6.637	76,4	3,3	1,9	1,4	-
Ukraine	31.945	88,3	4,8	4,1	2,8	-
Ungarn	6.582	79,6	6,9	5,1	2,5	-
<b>Religionszugehörigkeit</b>						
römisch-katholisch	33.439	78,7	10,1	5,3	2,8	-
griechisch-und armenisch katholisch orthodox	2.262	70,3	10,6	9,9	8,8	-
orthodox	10.589	82,3	7,0	5,6	2,3	-
protestantisch	5.535	64,0	14,6	8,8	8,9	-
<b>Kirchenverbundenheit</b>						
sehr eng verbunden	5.145	52,3	15,2	13,8	14,9	-
eng verbunden	18.624	73,4	12,5	7,2	3,7	-
lose verbunden	24.236	84,7	7,9	3,7	1,0	-
gar nicht verbunden	3.425	83,7	3,7	4,3	5,0	-
<b>Geschlecht</b>						
männlich	45.377	86,2	5,6	3,5	1,8	-
weiblich	48.736	81,9	7,9	4,8	2,7	-
<b>Alter</b>						
bis 19	9	70,4	-	-	-	-
20-29	4.154	82,4	10,1	4,8	0,5	-
30-39	20.996	85,9	5,4	3,7	2,3	-
40-49	22.053	85,5	5,9	4,0	2,1	-
50-59	21.824	83,7	7,4	3,9	2,2	-
60-69	15.608	82,1	7,0	4,6	2,7	-
70 und mehr	9.470	80,5	9,0	5,0	2,6	-
<b>Schulbildung</b>						
Grundschule	16.465	81,4	9,6	4,6	2,2	-
Grundschule mit Berufsschule	47.605	83,6	6,8	3,9	2,1	-
Matura - Abitur	14.111	86,3	5,4	4,6	2,2	-
Hochschule	15.775	86,0	5,2	4,0	3,0	-







**Q57d**  
**zu Maria, der Mutter Gottes**

Horizontale Prozentuierung						
		nie in meinem Leben	ein oder zweimal	öfters	oft	keine Angabe
Total (Fallzahl)						
<b>Aufbruch 1997</b>						
<b>Total</b>	<b>94.113</b>	<b>85,2</b>	<b>6,4</b>	<b>3,8</b>	<b>1,9</b>	<b>-</b>
<b>Land</b>						
Ostdeutschland	10.351	88,9	5,9	3,8	0,9	-
Kroatien	3.081	82,8	8,7	5,8	2,5	-
Litauen	2.339	92,3	3,8	1,6	1,6	-
Polen	23.710	82,4	10,1	5,0	1,9	-
Rumänien	4.804	79,2	6,9	3,7	1,2	-
Slowakei	3.345	70,3	10,1	5,0	5,7	-
Slowenien	1.318	81,1	6,5	6,0	1,0	-
Tschechien	6.637	78,0	2,2	1,4	1,2	-
Ukraine	31.945	90,3	4,6	3,1	2,0	-
Ungarn	6.582	83,6	4,8	3,6	2,3	-
<b>Religionszugehörigkeit</b>						
römisch-katholisch	33.439	77,8	10,4	5,9	3,0	-
griechisch-und armenisch katholisch orthodox	2.262	71,0	8,4	8,8	11,6	-
orthodox	10.589	84,3	6,1	4,0	2,7	-
protestantisch	5.535	79,8	8,5	5,6	2,0	-
<b>Kirchenverbundenheit</b>						
sehr eng verbunden	5.145	59,2	13,9	12,2	11,0	-
eng verbunden	18.624	74,7	12,0	6,7	3,4	-
lose verbunden	24.236	85,4	7,1	3,6	1,3	-
gar nicht verbunden	3.425	86,1	3,0	4,1	3,4	-
<b>Geschlecht</b>						
männlich	45.377	87,4	5,4	2,8	1,6	-
weiblich	48.736	83,1	7,4	4,6	2,2	-
<b>Alter</b>						
bis 19	9	70,4	-	-	-	-
20-29	4.154	82,6	9,3	4,3	1,2	-
30-39	20.996	87,1	5,7	2,9	1,6	-
40-49	22.053	86,7	6,0	3,5	1,6	-
50-59	21.824	85,1	6,9	3,4	1,8	-
60-69	15.608	83,4	5,8	4,7	2,7	-
70 und mehr	9.470	81,7	7,6	5,2	2,4	-
<b>Schulbildung</b>						
Grundschule	16.465	83,1	7,6	4,8	2,1	-
Grundschule mit Berufsschule	47.605	84,4	6,6	3,9	1,6	-
Matura - Abitur	14.111	87,5	5,7	2,7	2,6	-
Hochschule	15.775	87,9	5,4	3,0	1,9	-

**Q57e**  
**zu einer-einem Heiligen**





Horizontale Prozentuierung						
		nie in meinem Leben	ein oder zweimal	öfters	oft	keine Angabe
Total (Fallzahl)						
<b>Aufbruch 1997</b>						
<b>Total</b>	<b>94.113</b>	-	-	-	-	-
<b>Land</b>						
Ostdeutschland	10.351	-	-	-	-	-
Kroatien	3.081	-	-	-	-	-
Litauen	2.339	-	-	-	-	-
Polen	23.710	-	-	-	-	-
Rumänien	4.804	-	-	-	-	-
Slowakei	3.345	-	-	-	-	-
Slowenien	1.318	-	-	-	-	-
Tschechien	6.637	-	-	-	-	-
Ukraine	31.945	-	-	-	-	-
Ungarn	6.582	-	-	-	-	-
<b>Religionszugehörigkeit</b>						
römisch-katholisch	33.439	-	-	-	-	-
griechisch-und armenisch katholisch orthodox	2.262	-	-	-	-	-
protestantisch	10.589	-	-	-	-	-
<b>Kirchenverbundenheit</b>						
sehr eng verbunden	5.145	-	-	-	-	-
eng verbunden	18.624	-	-	-	-	-
lose verbunden	24.236	-	-	-	-	-
gar nicht verbunden	3.425	-	-	-	-	-
<b>Geschlecht</b>						
männlich	45.377	-	-	-	-	-
weiblich	48.736	-	-	-	-	-
<b>Alter</b>						
bis 19	9	-	-	-	-	-
20-29	4.154	-	-	-	-	-
30-39	20.996	-	-	-	-	-
40-49	22.053	-	-	-	-	-
50-59	21.824	-	-	-	-	-
60-69	15.608	-	-	-	-	-
70 und mehr	9.470	-	-	-	-	-
<b>Schulbildung</b>						
Grundschule	16.465	-	-	-	-	-
Grundschule mit Berufsschule	47.605	-	-	-	-	-
Matura - Abitur	14.111	-	-	-	-	-
Hochschule	15.775	-	-	-	-	-

**Q58a**  
**Heiligenbild - Ikone**

Horizontale Prozentuierung					
	Total (Fallzahl)	besitzt selbst	besitzt nicht selbst, aber in der Wohnung	weder selbst noch in der Wohnung	keine Angabe
<b>Aufbruch 1997</b>					
<b>Total</b>	<b>94.113</b>	-	-	-	-
<b>Land</b>					
Ostdeutschland	10.351	-	-	-	-
Kroatien	3.081	-	-	-	-
Litauen	2.339	-	-	-	-
Polen	23.710	-	-	-	-
Rumänien	4.804	-	-	-	-
Slowakei	3.345	-	-	-	-
Slowenien	1.318	-	-	-	-
Tschechien	6.637	-	-	-	-
Ukraine	31.945	-	-	-	-
Ungarn	6.582	-	-	-	-
<b>Religionszugehörigkeit</b>					
römisch-katholisch	33.439	-	-	-	-
griechisch-und armenisch katholisch orthodox	2.262	-	-	-	-
orthodox	10.589	-	-	-	-
protestantisch	5.535	-	-	-	-
<b>Kirchenverbundenheit</b>					
sehr eng verbunden	5.145	-	-	-	-
eng verbunden	18.624	-	-	-	-
lose verbunden	24.236	-	-	-	-
gar nicht verbunden	3.425	-	-	-	-
<b>Geschlecht</b>					
männlich	45.377	-	-	-	-
weiblich	48.736	-	-	-	-
<b>Alter</b>					
bis 19	9	-	-	-	-
20-29	4.154	-	-	-	-
30-39	20.996	-	-	-	-
40-49	22.053	-	-	-	-
50-59	21.824	-	-	-	-
60-69	15.608	-	-	-	-
70 und mehr	9.470	-	-	-	-
<b>Schulbildung</b>					
Grundschule	16.465	-	-	-	-
Grundschule mit Berufsschule	47.605	-	-	-	-
Matura - Abitur	14.111	-	-	-	-
Hochschule	15.775	-	-	-	-





**Q58b**

**Kreuz**

Horizontale Prozentuierung					
	Total (Fallzahl)	besitzt selbst	besitzt nicht selbst, aber in der Wohnung	weder selbst noch in der Wohnung	keine Angabe
<b>Aufbruch 1997</b>					
<b>Total</b>	<b>94.113</b>	-	-	-	-
<b>Land</b>					
Ostdeutschland	10.351	-	-	-	-
Kroatien	3.081	-	-	-	-
Litauen	2.339	-	-	-	-
Polen	23.710	-	-	-	-
Rumänien	4.804	-	-	-	-
Slowakei	3.345	-	-	-	-
Slowenien	1.318	-	-	-	-
Tschechien	6.637	-	-	-	-
Ukraine	31.945	-	-	-	-
Ungarn	6.582	-	-	-	-
<b>Religionszugehörigkeit</b>					
römisch-katholisch	33.439	-	-	-	-
griechisch-und armenisch katholisch orthodox	2.262	-	-	-	-
protestantisch	10.589	-	-	-	-
5.535	-	-	-	-	
<b>Kirchenverbundenheit</b>					
sehr eng verbunden	5.145	-	-	-	-
eng verbunden	18.624	-	-	-	-
lose verbunden	24.236	-	-	-	-
gar nicht verbunden	3.425	-	-	-	-
<b>Geschlecht</b>					
männlich	45.377	-	-	-	-
weiblich	48.736	-	-	-	-
<b>Alter</b>					
bis 19	9	-	-	-	-
20-29	4.154	-	-	-	-
30-39	20.996	-	-	-	-
40-49	22.053	-	-	-	-
50-59	21.824	-	-	-	-
60-69	15.608	-	-	-	-
70 und mehr	9.470	-	-	-	-
<b>Schulbildung</b>					
Grundschule	16.465	-	-	-	-
Grundschule mit Berufsschule	47.605	-	-	-	-
Matura - Abitur	14.111	-	-	-	-
Hochschule	15.775	-	-	-	-

**Q58c**

**Bibel**

Horizontale Prozentuierung					
	Total (Fallzahl)	besitzt selbst	besitzt nicht selbst, aber in der Wohnung	weder selbst noch in der Wohnung	keine Angabe
<b>Aufbruch 1997</b>					
<b>Total</b>	<b>94.113</b>	-	-	-	-
<b>Land</b>					
Ostdeutschland	10.351	-	-	-	-
Kroatien	3.081	-	-	-	-
Litauen	2.339	-	-	-	-
Polen	23.710	-	-	-	-
Rumänien	4.804	-	-	-	-
Slowakei	3.345	-	-	-	-
Slowenien	1.318	-	-	-	-
Tschechien	6.637	-	-	-	-
Ukraine	31.945	-	-	-	-
Ungarn	6.582	-	-	-	-
<b>Religionszugehörigkeit</b>					
römisch-katholisch	33.439	-	-	-	-
griechisch-und armenisch katholisch orthodox	2.262	-	-	-	-
protestantisch	10.589	-	-	-	-
<b>Kirchenverbundenheit</b>					
sehr eng verbunden	5.145	-	-	-	-
eng verbunden	18.624	-	-	-	-
lose verbunden	24.236	-	-	-	-
gar nicht verbunden	3.425	-	-	-	-
<b>Geschlecht</b>					
männlich	45.377	-	-	-	-
weiblich	48.736	-	-	-	-
<b>Alter</b>					
bis 19	9	-	-	-	-
20-29	4.154	-	-	-	-
30-39	20.996	-	-	-	-
40-49	22.053	-	-	-	-
50-59	21.824	-	-	-	-
60-69	15.608	-	-	-	-
70 und mehr	9.470	-	-	-	-
<b>Schulbildung</b>					
Grundschule	16.465	-	-	-	-
Grundschule mit Berufsschule	47.605	-	-	-	-
Matura - Abitur	14.111	-	-	-	-
Hochschule	15.775	-	-	-	-





**Q58d**

**Rosenkranz – Tschotki**





Horizontale Prozentuierung					
	Total (Fallzahl)	besitzt selbst	besitzt nicht selbst, aber in der Wohnung	weder selbst noch in der Wohnung	keine Angabe
<b>Aufbruch 1997</b>					
<b>Total</b>	<b>94.113</b>	-	-	-	-
<b>Land</b>					
Ostdeutschland	10.351	-	-	-	-
Kroatien	3.081	-	-	-	-
Litauen	2.339	-	-	-	-
Polen	23.710	-	-	-	-
Rumänien	4.804	-	-	-	-
Slowakei	3.345	-	-	-	-
Slowenien	1.318	-	-	-	-
Tschechien	6.637	-	-	-	-
Ukraine	31.945	-	-	-	-
Ungarn	6.582	-	-	-	-
<b>Religionszugehörigkeit</b>					
römisch-katholisch	33.439	-	-	-	-
griechisch-und armenisch katholisch orthodox	2.262	-	-	-	-
orthodox	10.589	-	-	-	-
protestantisch	5.535	-	-	-	-
<b>Kirchenverbundenheit</b>					
sehr eng verbunden	5.145	-	-	-	-
eng verbunden	18.624	-	-	-	-
lose verbunden	24.236	-	-	-	-
gar nicht verbunden	3.425	-	-	-	-
<b>Geschlecht</b>					
männlich	45.377	-	-	-	-
weiblich	48.736	-	-	-	-
<b>Alter</b>					
bis 19	9	-	-	-	-
20-29	4.154	-	-	-	-
30-39	20.996	-	-	-	-
40-49	22.053	-	-	-	-
50-59	21.824	-	-	-	-
60-69	15.608	-	-	-	-
70 und mehr	9.470	-	-	-	-
<b>Schulbildung</b>					
Grundschule	16.465	-	-	-	-
Grundschule mit Berufsschule	47.605	-	-	-	-
Matura - Abitur	14.111	-	-	-	-
Hochschule	15.775	-	-	-	-

Q58e

Gebetbuch oder ein kirchliches Gesangbuch





Horizontale Prozentuierung					
	Total (Fallzahl)	besitzt selbst	besitzt nicht selbst, aber in der Wohnung	weder selbst noch in der Wohnung	keine Angabe
<b>Aufbruch 1997</b>					
<b>Total</b>	<b>94.113</b>	-	-	-	-
<b>Land</b>					
Ostdeutschland	10.351	-	-	-	-
Kroatien	3.081	-	-	-	-
Litauen	2.339	-	-	-	-
Polen	23.710	-	-	-	-
Rumänien	4.804	-	-	-	-
Slowakei	3.345	-	-	-	-
Slowenien	1.318	-	-	-	-
Tschechien	6.637	-	-	-	-
Ukraine	31.945	-	-	-	-
Ungarn	6.582	-	-	-	-
<b>Religionszugehörigkeit</b>					
römisch-katholisch	33.439	-	-	-	-
griechisch-und armenisch katholisch orthodox	2.262	-	-	-	-
protestantisch	10.589	-	-	-	-
<b>Kirchenverbundenheit</b>					
sehr eng verbunden	5.145	-	-	-	-
eng verbunden	18.624	-	-	-	-
lose verbunden	24.236	-	-	-	-
gar nicht verbunden	3.425	-	-	-	-
<b>Geschlecht</b>					
männlich	45.377	-	-	-	-
weiblich	48.736	-	-	-	-
<b>Alter</b>					
bis 19	9	-	-	-	-
20-29	4.154	-	-	-	-
30-39	20.996	-	-	-	-
40-49	22.053	-	-	-	-
50-59	21.824	-	-	-	-
60-69	15.608	-	-	-	-
70 und mehr	9.470	-	-	-	-
<b>Schulbildung</b>					
Grundschule	16.465	-	-	-	-
Grundschule mit Berufsschule	47.605	-	-	-	-
Matura - Abitur	14.111	-	-	-	-
Hochschule	15.775	-	-	-	-

**Q58f  
Glücksbringer**

Horizontale Prozentuierung					
	Total (Fallzahl)	besitzt selbst	besitzt nicht selbst, aber in der Wohnung	weder selbst noch in der Wohnung	keine Angabe
<b>Aufbruch 1997</b>					
<b>Total</b>	<b>94.113</b>	-	-	-	-
<b>Land</b>					
Ostdeutschland	10.351	-	-	-	-
Kroatien	3.081	-	-	-	-
Litauen	2.339	-	-	-	-
Polen	23.710	-	-	-	-
Rumänien	4.804	-	-	-	-
Slowakei	3.345	-	-	-	-
Slowenien	1.318	-	-	-	-
Tschechien	6.637	-	-	-	-
Ukraine	31.945	-	-	-	-
Ungarn	6.582	-	-	-	-
<b>Religionszugehörigkeit</b>					
römisch-katholisch	33.439	-	-	-	-
griechisch-und armenisch katholisch orthodox	2.262	-	-	-	-
protestantisch	10.589	-	-	-	-
5.535	-	-	-	-	
<b>Kirchenverbundenheit</b>					
sehr eng verbunden	5.145	-	-	-	-
eng verbunden	18.624	-	-	-	-
lose verbunden	24.236	-	-	-	-
gar nicht verbunden	3.425	-	-	-	-
<b>Geschlecht</b>					
männlich	45.377	-	-	-	-
weiblich	48.736	-	-	-	-
<b>Alter</b>					
bis 19	9	-	-	-	-
20-29	4.154	-	-	-	-
30-39	20.996	-	-	-	-
40-49	22.053	-	-	-	-
50-59	21.824	-	-	-	-
60-69	15.608	-	-	-	-
70 und mehr	9.470	-	-	-	-
<b>Schulbildung</b>					
Grundschule	16.465	-	-	-	-
Grundschule mit Berufsschule	47.605	-	-	-	-
Matura - Abitur	14.111	-	-	-	-
Hochschule	15.775	-	-	-	-







**Q58g**  
**Weihwasser**

Horizontale Prozentuierung					
	Total (Fallzahl)	besitzt selbst	besitzt nicht selbst, aber in der Wohnung	weder selbst noch in der Wohnung	keine Angabe
<b>Aufbruch 1997</b>					
<b>Total</b>	<b>94.113</b>	-	-	-	-
<b>Land</b>					
Ostdeutschland	10.351	-	-	-	-
Kroatien	3.081	-	-	-	-
Litauen	2.339	-	-	-	-
Polen	23.710	-	-	-	-
Rumänien	4.804	-	-	-	-
Slowakei	3.345	-	-	-	-
Slowenien	1.318	-	-	-	-
Tschechien	6.637	-	-	-	-
Ukraine	31.945	-	-	-	-
Ungarn	6.582	-	-	-	-
<b>Religionszugehörigkeit</b>					
römisch-katholisch	33.439	-	-	-	-
griechisch-und armenisch katholisch orthodox	2.262	-	-	-	-
protestantisch	10.589	-	-	-	-
<b>Kirchenverbundenheit</b>					
sehr eng verbunden	5.145	-	-	-	-
eng verbunden	18.624	-	-	-	-
lose verbunden	24.236	-	-	-	-
gar nicht verbunden	3.425	-	-	-	-
<b>Geschlecht</b>					
männlich	45.377	-	-	-	-
weiblich	48.736	-	-	-	-
<b>Alter</b>					
bis 19	9	-	-	-	-
20-29	4.154	-	-	-	-
30-39	20.996	-	-	-	-
40-49	22.053	-	-	-	-
50-59	21.824	-	-	-	-
60-69	15.608	-	-	-	-
70 und mehr	9.470	-	-	-	-
<b>Schulbildung</b>					
Grundschule	16.465	-	-	-	-
Grundschule mit Berufsschule	47.605	-	-	-	-
Matura - Abitur	14.111	-	-	-	-
Hochschule	15.775	-	-	-	-

**Q58h**

**gesegnete Gegenstände (z.B. gesegnete Kerze, Medaille, Andenken an heilige Orte)**

Horizontale Prozentuierung					
	Total (Fallzahl)	besitzt selbst	besitzt nicht selbst, aber in der Wohnung	weder selbst noch in der Wohnung	keine Angabe
<b>Aufbruch 1997</b>					
<b>Total</b>	<b>94.113</b>	-	-	-	-
<b>Land</b>					
Ostdeutschland	10.351	-	-	-	-
Kroatien	3.081	-	-	-	-
Litauen	2.339	-	-	-	-
Polen	23.710	-	-	-	-
Rumänien	4.804	-	-	-	-
Slowakei	3.345	-	-	-	-
Slowenien	1.318	-	-	-	-
Tschechien	6.637	-	-	-	-
Ukraine	31.945	-	-	-	-
Ungarn	6.582	-	-	-	-
<b>Religionszugehörigkeit</b>					
römisch-katholisch	33.439	-	-	-	-
griechisch-und armenisch katholisch orthodox	2.262	-	-	-	-
orthodox	10.589	-	-	-	-
protestantisch	5.535	-	-	-	-
<b>Kirchenverbundenheit</b>					
sehr eng verbunden	5.145	-	-	-	-
eng verbunden	18.624	-	-	-	-
lose verbunden	24.236	-	-	-	-
gar nicht verbunden	3.425	-	-	-	-
<b>Geschlecht</b>					
männlich	45.377	-	-	-	-
weiblich	48.736	-	-	-	-
<b>Alter</b>					
bis 19	9	-	-	-	-
20-29	4.154	-	-	-	-
30-39	20.996	-	-	-	-
40-49	22.053	-	-	-	-
50-59	21.824	-	-	-	-
60-69	15.608	-	-	-	-
70 und mehr	9.470	-	-	-	-
<b>Schulbildung</b>					
Grundschule	16.465	-	-	-	-
Grundschule mit Berufsschule	47.605	-	-	-	-
Matura - Abitur	14.111	-	-	-	-
Hochschule	15.775	-	-	-	-

**Q59**  
**Haben Sie als Kind oder später am Koranunterricht teilgenommen? Wenn ja, (insgesamt) wie lange?**



Horizontale Prozentuierung								
Total (Fallzahl)		während der ganzen Grund-Schulzeit	einige Jahre	einige Monate	einige Wochen	gelegentlich, in Einzelveranstaltungen	habe nicht teilgenommen	keine Angabe
<b>Aufbruch 1997</b>								
<b>Total</b>	<b>94.113</b>	-	-	-	-	-	-	-
<b>Land</b>								
Ostdeutschland	10.351	-	-	-	-	-	-	-
Kroatien	3.081	-	-	-	-	-	-	-
Litauen	2.339	-	-	-	-	-	-	-
Polen	23.710	-	-	-	-	-	-	-
Rumänien	4.804	-	-	-	-	-	-	-
Slowakei	3.345	-	-	-	-	-	-	-
Slowenien	1.318	-	-	-	-	-	-	-
Tschechien	6.637	-	-	-	-	-	-	-
Ukraine	31.945	-	-	-	-	-	-	-
Ungarn	6.582	-	-	-	-	-	-	-
<b>Religionszugehörigkeit</b>								
römisch-katholisch	33.439	-	-	-	-	-	-	-
griechisch-und armenisch katholisch orthodox	2.262	-	-	-	-	-	-	-
protestantisch	10.589	-	-	-	-	-	-	-
<b>Kirchenverbundenheit</b>								
sehr eng verbunden	5.145	-	-	-	-	-	-	-
eng verbunden	18.624	-	-	-	-	-	-	-
lose verbunden	24.236	-	-	-	-	-	-	-
gar nicht verbunden	3.425	-	-	-	-	-	-	-
<b>Geschlecht</b>								
männlich	45.377	-	-	-	-	-	-	-
weiblich	48.736	-	-	-	-	-	-	-
<b>Alter</b>								
bis 19	9	-	-	-	-	-	-	-
20-29	4.154	-	-	-	-	-	-	-
30-39	20.996	-	-	-	-	-	-	-
40-49	22.053	-	-	-	-	-	-	-
50-59	21.824	-	-	-	-	-	-	-
60-69	15.608	-	-	-	-	-	-	-
70 und mehr	9.470	-	-	-	-	-	-	-
<b>Schulbildung</b>								
Grundschule	16.465	-	-	-	-	-	-	-
Grundschule mit Berufsschule	47.605	-	-	-	-	-	-	-
Matura - Abitur	14.111	-	-	-	-	-	-	-
Hochschule	15.775	-	-	-	-	-	-	-

**Q60**



**Wie oft besuchen Sie die Moschee?**

Horizontale Prozentuierung						
		einmal in der Woche	einmal im Monat	selten	nie	keine Angabe
Total (Fallzahl)						
<b>Aufbruch 1997</b>						
<b>Total</b>	<b>94.113</b>	-	-	-	-	-
<b>Land</b>						
Ostdeutschland	10.351	-	-	-	-	-
Kroatien	3.081	-	-	-	-	-
Litauen	2.339	-	-	-	-	-
Polen	23.710	-	-	-	-	-
Rumänien	4.804	-	-	-	-	-
Slowakei	3.345	-	-	-	-	-
Slowenien	1.318	-	-	-	-	-
Tschechien	6.637	-	-	-	-	-
Ukraine	31.945	-	-	-	-	-
Ungarn	6.582	-	-	-	-	-
<b>Religionszugehörigkeit</b>						
römisch-katholisch	33.439	-	-	-	-	-
griechisch-und armenisch katholisch orthodox	2.262	-	-	-	-	-
protestantisch	10.589	-	-	-	-	-
<b>Kirchenverbundenheit</b>						
sehr eng verbunden	5.145	-	-	-	-	-
eng verbunden	18.624	-	-	-	-	-
lose verbunden	24.236	-	-	-	-	-
gar nicht verbunden	3.425	-	-	-	-	-
<b>Geschlecht</b>						
männlich	45.377	-	-	-	-	-
weiblich	48.736	-	-	-	-	-
<b>Alter</b>						
bis 19	9	-	-	-	-	-
20-29	4.154	-	-	-	-	-
30-39	20.996	-	-	-	-	-
40-49	22.053	-	-	-	-	-
50-59	21.824	-	-	-	-	-
60-69	15.608	-	-	-	-	-
70 und mehr	9.470	-	-	-	-	-
<b>Schulbildung</b>						
Grundschule	16.465	-	-	-	-	-
Grundschule mit Berufsschule	47.605	-	-	-	-	-
Matura - Abitur	14.111	-	-	-	-	-
Hochschule	15.775	-	-	-	-	-



**Q61a  
Gebet**

Horizontale Prozentuierung			
	Total (Fallzahl)	genannt	keine Angabe
<b>Aufbruch 1997</b>			
<b>Total</b>	<b>94.113</b>	-	-
<b>Land</b>			
Ostdeutschland	10.351	-	-
Kroatien	3.081	-	-
Litauen	2.339	-	-
Polen	23.710	-	-
Rumänien	4.804	-	-
Slowakei	3.345	-	-
Slowenien	1.318	-	-
Tschechien	6.637	-	-
Ukraine	31.945	-	-
Ungarn	6.582	-	-
<b>Religionszugehörigkeit</b>			
römisch-katholisch	33.439	-	-
griechisch-und armenisch katholisch orthodox	2.262	-	-
orthodox	10.589	-	-
protestantisch	5.535	-	-
<b>Kirchenverbundenheit</b>			
sehr eng verbunden	5.145	-	-
eng verbunden	18.624	-	-
lose verbunden	24.236	-	-
gar nicht verbunden	3.425	-	-
<b>Geschlecht</b>			
männlich	45.377	-	-
weiblich	48.736	-	-
<b>Alter</b>			
bis 19	9	-	-
20-29	4.154	-	-
30-39	20.996	-	-
40-49	22.053	-	-
50-59	21.824	-	-
60-69	15.608	-	-
70 und mehr	9.470	-	-
<b>Schulbildung</b>			
Grundschule	16.465	-	-
Grundschule mit Berufsschule	47.605	-	-
Matura - Abitur	14.111	-	-
Hochschule	15.775	-	-



**Q61b**  
**Glaubensbekenntnis**

Horizontale Prozentuierung			
	Total (Fallzahl)	genannt	keine Angabe
<b>Aufbruch 1997</b>			
<b>Total</b>	<b>94.113</b>	-	-
<b>Land</b>			
Ostdeutschland	10.351	-	-
Kroatien	3.081	-	-
Litauen	2.339	-	-
Polen	23.710	-	-
Rumänien	4.804	-	-
Slowakei	3.345	-	-
Slowenien	1.318	-	-
Tschechien	6.637	-	-
Ukraine	31.945	-	-
Ungarn	6.582	-	-
<b>Religionszugehörigkeit</b>			
römisch-katholisch	33.439	-	-
griechisch-und armenisch katholisch orthodox	2.262	-	-
orthodox	10.589	-	-
protestantisch	5.535	-	-
<b>Kirchenverbundenheit</b>			
sehr eng verbunden	5.145	-	-
eng verbunden	18.624	-	-
lose verbunden	24.236	-	-
gar nicht verbunden	3.425	-	-
<b>Geschlecht</b>			
männlich	45.377	-	-
weiblich	48.736	-	-
<b>Alter</b>			
bis 19	9	-	-
20-29	4.154	-	-
30-39	20.996	-	-
40-49	22.053	-	-
50-59	21.824	-	-
60-69	15.608	-	-
70 und mehr	9.470	-	-
<b>Schulbildung</b>			
Grundschule	16.465	-	-
Grundschule mit Berufsschule	47.605	-	-
Matura - Abitur	14.111	-	-
Hochschule	15.775	-	-

**Q61c**  
**Fasten**



Horizontale Prozentuierung			
	Total (Fallzahl)	genannt	keine Angabe
<b>Aufbruch 1997</b>			
<b>Total</b>	<b>94.113</b>	-	-
<b>Land</b>			
Ostdeutschland	10.351	-	-
Kroatien	3.081	-	-
Litauen	2.339	-	-
Polen	23.710	-	-
Rumänien	4.804	-	-
Slowakei	3.345	-	-
Slowenien	1.318	-	-
Tschechien	6.637	-	-
Ukraine	31.945	-	-
Ungarn	6.582	-	-
<b>Religionszugehörigkeit</b>			
römisch-katholisch	33.439	-	-
griechisch-und armenisch katholisch orthodox	2.262	-	-
orthodox	10.589	-	-
protestantisch	5.535	-	-
<b>Kirchenverbundenheit</b>			
sehr eng verbunden	5.145	-	-
eng verbunden	18.624	-	-
lose verbunden	24.236	-	-
gar nicht verbunden	3.425	-	-
<b>Geschlecht</b>			
männlich	45.377	-	-
weiblich	48.736	-	-
<b>Alter</b>			
bis 19	9	-	-
20-29	4.154	-	-
30-39	20.996	-	-
40-49	22.053	-	-
50-59	21.824	-	-
60-69	15.608	-	-
70 und mehr	9.470	-	-
<b>Schulbildung</b>			
Grundschule	16.465	-	-
Grundschule mit Berufsschule	47.605	-	-
Matura - Abitur	14.111	-	-
Hochschule	15.775	-	-

**Q61d**  
**Zakat; Almosen**

Horizontale Prozentuierung			
	Total (Fallzahl)	genannt	keine Angabe
<b>Aufbruch 1997</b>			
<b>Total</b>	<b>94.113</b>	-	-
<b>Land</b>			
Ostdeutschland	10.351	-	-
Kroatien	3.081	-	-
Litauen	2.339	-	-
Polen	23.710	-	-
Rumänien	4.804	-	-
Slowakei	3.345	-	-
Slowenien	1.318	-	-
Tschechien	6.637	-	-
Ukraine	31.945	-	-
Ungarn	6.582	-	-
<b>Religionszugehörigkeit</b>			
römisch-katholisch	33.439	-	-
griechisch-und armenisch katholisch orthodox	2.262	-	-
orthodox	10.589	-	-
protestantisch	5.535	-	-
<b>Kirchenverbundenheit</b>			
sehr eng verbunden	5.145	-	-
eng verbunden	18.624	-	-
lose verbunden	24.236	-	-
gar nicht verbunden	3.425	-	-
<b>Geschlecht</b>			
männlich	45.377	-	-
weiblich	48.736	-	-
<b>Alter</b>			
bis 19	9	-	-
20-29	4.154	-	-
30-39	20.996	-	-
40-49	22.053	-	-
50-59	21.824	-	-
60-69	15.608	-	-
70 und mehr	9.470	-	-
<b>Schulbildung</b>			
Grundschule	16.465	-	-
Grundschule mit Berufsschule	47.605	-	-
Matura - Abitur	14.111	-	-
Hochschule	15.775	-	-



**Q61e**  
**Pilgern nach Mekka**





Horizontale Prozentuierung			
	Total (Fallzahl)	genannt	keine Angabe
<b>Aufbruch 1997</b>			
<b>Total</b>	<b>94.113</b>	-	-
<b>Land</b>			
Ostdeutschland	10.351	-	-
Kroatien	3.081	-	-
Litauen	2.339	-	-
Polen	23.710	-	-
Rumänien	4.804	-	-
Slowakei	3.345	-	-
Slowenien	1.318	-	-
Tschechien	6.637	-	-
Ukraine	31.945	-	-
Ungarn	6.582	-	-
<b>Religionszugehörigkeit</b>			
römisch-katholisch	33.439	-	-
griechisch-und armenisch katholisch orthodox	2.262	-	-
orthodox	10.589	-	-
protestantisch	5.535	-	-
<b>Kirchenverbundenheit</b>			
sehr eng verbunden	5.145	-	-
eng verbunden	18.624	-	-
lose verbunden	24.236	-	-
gar nicht verbunden	3.425	-	-
<b>Geschlecht</b>			
männlich	45.377	-	-
weiblich	48.736	-	-
<b>Alter</b>			
bis 19	9	-	-
20-29	4.154	-	-
30-39	20.996	-	-
40-49	22.053	-	-
50-59	21.824	-	-
60-69	15.608	-	-
70 und mehr	9.470	-	-
<b>Schulbildung</b>			
Grundschule	16.465	-	-
Grundschule mit Berufsschule	47.605	-	-
Matura - Abitur	14.111	-	-
Hochschule	15.775	-	-

**Q62**

**Wie oft beten Sie?**





Horizontale Prozentuierung									
Total (Fallzahl)		täglich mehrmals	täglich	wöchentlich ein- oder mehrmals	mindestens einmal im Monat	mehrmals im Jahr an großen Feiertagen	seltener	nie	keine Angabe
<b>Aufbruch 1997</b>									
<b>Total</b>	<b>94.113</b>	-	-	-	-	-	-	-	-
<b>Land</b>									
Ostdeutschland	10.351	-	-	-	-	-	-	-	-
Kroatien	3.081	-	-	-	-	-	-	-	-
Litauen	2.339	-	-	-	-	-	-	-	-
Polen	23.710	-	-	-	-	-	-	-	-
Rumänien	4.804	-	-	-	-	-	-	-	-
Slowakei	3.345	-	-	-	-	-	-	-	-
Slowenien	1.318	-	-	-	-	-	-	-	-
Tschechien	6.637	-	-	-	-	-	-	-	-
Ukraine	31.945	-	-	-	-	-	-	-	-
Ungarn	6.582	-	-	-	-	-	-	-	-
<b>Religionszugehörigkeit</b>									
römisch-katholisch	33.439	-	-	-	-	-	-	-	-
griechisch-und armenisch katholisch orthodox	2.262	-	-	-	-	-	-	-	-
protestantisch	10.589	-	-	-	-	-	-	-	-
5.535	-	-	-	-	-	-	-	-	-
<b>Kirchenverbundenheit</b>									
sehr eng verbunden	5.145	-	-	-	-	-	-	-	-
eng verbunden	18.624	-	-	-	-	-	-	-	-
lose verbunden	24.236	-	-	-	-	-	-	-	-
gar nicht verbunden	3.425	-	-	-	-	-	-	-	-
<b>Geschlecht</b>									
männlich	45.377	-	-	-	-	-	-	-	-
weiblich	48.736	-	-	-	-	-	-	-	-
<b>Alter</b>									
bis 19	9	-	-	-	-	-	-	-	-
20-29	4.154	-	-	-	-	-	-	-	-
30-39	20.996	-	-	-	-	-	-	-	-
40-49	22.053	-	-	-	-	-	-	-	-
50-59	21.824	-	-	-	-	-	-	-	-
60-69	15.608	-	-	-	-	-	-	-	-
70 und mehr	9.470	-	-	-	-	-	-	-	-
<b>Schulbildung</b>									
Grundschule	16.465	-	-	-	-	-	-	-	-
Grundschule mit Berufsschule	47.605	-	-	-	-	-	-	-	-
Matura - Abitur	14.111	-	-	-	-	-	-	-	-
Hochschule	15.775	-	-	-	-	-	-	-	-

**Q63a**  
**Stein gegen Verfluchung**





Horizontale Prozentuierung					
	Total (Fallzahl)	besitzt selbst	besitzt nicht selbst, aber in der Wohnung	weder selbst noch in der Wohnung	keine Angabe
<b>Aufbruch 1997</b>					
<b>Total</b>	<b>94.113</b>	-	-	-	-
<b>Land</b>					
Ostdeutschland	10.351	-	-	-	-
Kroatien	3.081	-	-	-	-
Litauen	2.339	-	-	-	-
Polen	23.710	-	-	-	-
Rumänien	4.804	-	-	-	-
Slowakei	3.345	-	-	-	-
Slowenien	1.318	-	-	-	-
Tschechien	6.637	-	-	-	-
Ukraine	31.945	-	-	-	-
Ungarn	6.582	-	-	-	-
<b>Religionszugehörigkeit</b>					
römisch-katholisch	33.439	-	-	-	-
griechisch-und armenisch katholisch orthodox	2.262	-	-	-	-
protestantisch	10.589	-	-	-	-
<b>Kirchenverbundenheit</b>					
sehr eng verbunden	5.145	-	-	-	-
eng verbunden	18.624	-	-	-	-
lose verbunden	24.236	-	-	-	-
gar nicht verbunden	3.425	-	-	-	-
<b>Geschlecht</b>					
männlich	45.377	-	-	-	-
weiblich	48.736	-	-	-	-
<b>Alter</b>					
bis 19	9	-	-	-	-
20-29	4.154	-	-	-	-
30-39	20.996	-	-	-	-
40-49	22.053	-	-	-	-
50-59	21.824	-	-	-	-
60-69	15.608	-	-	-	-
70 und mehr	9.470	-	-	-	-
<b>Schulbildung</b>					
Grundschule	16.465	-	-	-	-
Grundschule mit Berufsschule	47.605	-	-	-	-
Matura - Abitur	14.111	-	-	-	-
Hochschule	15.775	-	-	-	-

**Q63b**

**Koran**

Horizontale Prozentuierung		Total (Fallzahl)	besitzt selbst	besitzt nicht selbst, aber in der Wohnung	weder selbst noch in der Wohnung	keine Angabe
<b>Aufbruch 1997</b>						
<b>Total</b>	<b>94.113</b>	-	-	-	-	
<b>Land</b>						
Ostdeutschland	10.351	-	-	-	-	
Kroatien	3.081	-	-	-	-	
Litauen	2.339	-	-	-	-	
Polen	23.710	-	-	-	-	
Rumänien	4.804	-	-	-	-	
Slowakei	3.345	-	-	-	-	
Slowenien	1.318	-	-	-	-	
Tschechien	6.637	-	-	-	-	
Ukraine	31.945	-	-	-	-	
Ungarn	6.582	-	-	-	-	
<b>Religionszugehörigkeit</b>						
römisch-katholisch	33.439	-	-	-	-	
griechisch-und armenisch katholisch orthodox	2.262	-	-	-	-	
protestantisch	10.589	-	-	-	-	
5.535	-	-	-	-	-	
<b>Kirchenverbundenheit</b>						
sehr eng verbunden	5.145	-	-	-	-	
eng verbunden	18.624	-	-	-	-	
lose verbunden	24.236	-	-	-	-	
gar nicht verbunden	3.425	-	-	-	-	
<b>Geschlecht</b>						
männlich	45.377	-	-	-	-	
weiblich	48.736	-	-	-	-	
<b>Alter</b>						
bis 19	9	-	-	-	-	
20-29	4.154	-	-	-	-	
30-39	20.996	-	-	-	-	
40-49	22.053	-	-	-	-	
50-59	21.824	-	-	-	-	
60-69	15.608	-	-	-	-	
70 und mehr	9.470	-	-	-	-	
<b>Schulbildung</b>						
Grundschule	16.465	-	-	-	-	
Grundschule mit Berufsschule	47.605	-	-	-	-	
Matura - Abitur	14.111	-	-	-	-	
Hochschule	15.775	-	-	-	-	





**Q63c**  
**Gebetskette**

Horizontale Prozentuierung					
	Total (Fallzahl)	besitzt selbst	besitzt nicht selbst, aber in der Wohnung	weder selbst noch in der Wohnung	keine Angabe
<b>Aufbruch 1997</b>					
<b>Total</b>	<b>94.113</b>	-	-	-	-
<b>Land</b>					
Ostdeutschland	10.351	-	-	-	-
Kroatien	3.081	-	-	-	-
Litauen	2.339	-	-	-	-
Polen	23.710	-	-	-	-
Rumänien	4.804	-	-	-	-
Slowakei	3.345	-	-	-	-
Slowenien	1.318	-	-	-	-
Tschechien	6.637	-	-	-	-
Ukraine	31.945	-	-	-	-
Ungarn	6.582	-	-	-	-
<b>Religionszugehörigkeit</b>					
römisch-katholisch	33.439	-	-	-	-
griechisch-und armenisch katholisch orthodox	2.262	-	-	-	-
protestantisch	10.589	-	-	-	-
	5.535	-	-	-	-
<b>Kirchenverbundenheit</b>					
sehr eng verbunden	5.145	-	-	-	-
eng verbunden	18.624	-	-	-	-
lose verbunden	24.236	-	-	-	-
gar nicht verbunden	3.425	-	-	-	-
<b>Geschlecht</b>					
männlich	45.377	-	-	-	-
weiblich	48.736	-	-	-	-
<b>Alter</b>					
bis 19	9	-	-	-	-
20-29	4.154	-	-	-	-
30-39	20.996	-	-	-	-
40-49	22.053	-	-	-	-
50-59	21.824	-	-	-	-
60-69	15.608	-	-	-	-
70 und mehr	9.470	-	-	-	-
<b>Schulbildung</b>					
Grundschule	16.465	-	-	-	-
Grundschule mit Berufsschule	47.605	-	-	-	-
Matura - Abitur	14.111	-	-	-	-
Hochschule	15.775	-	-	-	-

**Q63d  
Glücksbringer**

Horizontale Prozentuierung					
	Total (Fallzahl)	besitzt selbst	besitzt nicht selbst, aber in der Wohnung	weder selbst noch in der Wohnung	keine Angabe
<b>Aufbruch 1997</b>					
<b>Total</b>	<b>94.113</b>	-	-	-	-
<b>Land</b>					
Ostdeutschland	10.351	-	-	-	-
Kroatien	3.081	-	-	-	-
Litauen	2.339	-	-	-	-
Polen	23.710	-	-	-	-
Rumänien	4.804	-	-	-	-
Slowakei	3.345	-	-	-	-
Slowenien	1.318	-	-	-	-
Tschechien	6.637	-	-	-	-
Ukraine	31.945	-	-	-	-
Ungarn	6.582	-	-	-	-
<b>Religionszugehörigkeit</b>					
römisch-katholisch	33.439	-	-	-	-
griechisch-und armenisch katholisch orthodox	2.262	-	-	-	-
orthodox	10.589	-	-	-	-
protestantisch	5.535	-	-	-	-
<b>Kirchenverbundenheit</b>					
sehr eng verbunden	5.145	-	-	-	-
eng verbunden	18.624	-	-	-	-
lose verbunden	24.236	-	-	-	-
gar nicht verbunden	3.425	-	-	-	-
<b>Geschlecht</b>					
männlich	45.377	-	-	-	-
weiblich	48.736	-	-	-	-
<b>Alter</b>					
bis 19	9	-	-	-	-
20-29	4.154	-	-	-	-
30-39	20.996	-	-	-	-
40-49	22.053	-	-	-	-
50-59	21.824	-	-	-	-
60-69	15.608	-	-	-	-
70 und mehr	9.470	-	-	-	-
<b>Schulbildung</b>					
Grundschule	16.465	-	-	-	-
Grundschule mit Berufsschule	47.605	-	-	-	-
Matura - Abitur	14.111	-	-	-	-
Hochschule	15.775	-	-	-	-

**Q63e**  
**Gebetsteppich**

Horizontale Prozentuierung					
	Total (Fallzahl)	besitzt selbst	besitzt nicht selbst, aber in der Wohnung	weder selbst noch in der Wohnung	keine Angabe
<b>Aufbruch 1997</b>					
<b>Total</b>	<b>94.113</b>	-	-	-	-
<b>Land</b>					
Ostdeutschland	10.351	-	-	-	-
Kroatien	3.081	-	-	-	-
Litauen	2.339	-	-	-	-
Polen	23.710	-	-	-	-
Rumänien	4.804	-	-	-	-
Slowakei	3.345	-	-	-	-
Slowenien	1.318	-	-	-	-
Tschechien	6.637	-	-	-	-
Ukraine	31.945	-	-	-	-
Ungarn	6.582	-	-	-	-
<b>Religionszugehörigkeit</b>					
römisch-katholisch	33.439	-	-	-	-
griechisch-und armenisch katholisch orthodox	2.262	-	-	-	-
protestantisch	10.589	-	-	-	-
<b>Kirchenverbundenheit</b>					
sehr eng verbunden	5.145	-	-	-	-
eng verbunden	18.624	-	-	-	-
lose verbunden	24.236	-	-	-	-
gar nicht verbunden	3.425	-	-	-	-
<b>Geschlecht</b>					
männlich	45.377	-	-	-	-
weiblich	48.736	-	-	-	-
<b>Alter</b>					
bis 19	9	-	-	-	-
20-29	4.154	-	-	-	-
30-39	20.996	-	-	-	-
40-49	22.053	-	-	-	-
50-59	21.824	-	-	-	-
60-69	15.608	-	-	-	-
70 und mehr	9.470	-	-	-	-
<b>Schulbildung</b>					
Grundschule	16.465	-	-	-	-
Grundschule mit Berufsschule	47.605	-	-	-	-
Matura - Abitur	14.111	-	-	-	-
Hochschule	15.775	-	-	-	-

**Q64a**













**Wo strenge Autorität ist, dort ist auch Gerechtigkeit.**

Horizontale Prozentuierung							
		trifft überhaupt nicht zu	trifft nicht zu	teils-teils	trifft zu	trifft voll zu	keine Angabe
<b>Total (Fallzahl)</b>							
<b>Aufbruch 1997</b>							
<b>Total</b>	<b>94.113</b>	<b>17,1</b>	<b>14,2</b>	<b>27,4</b>	<b>20,8</b>	<b>16,7</b>	<b>-</b>
<b>Land</b>							
Ostdeutschland	10.351	28,2	23,2	28,0	13,9	3,4	-
Kroatien	3.081	25,2	19,2	22,9	15,3	12,2	-
Litauen	2.339	13,9	28,5	22,7	20,1	10,0	-
Polen	23.710	7,9	11,0	24,2	22,3	27,0	-
Rumänien	4.804	26,9	10,4	22,1	13,6	20,2	-
Slowakei	3.345	26,1	17,3	31,7	11,7	11,0	-
Slowenien	1.318	34,5	13,8	26,6	9,1	12,2	-
Tschechien	6.637	16,4	22,6	31,4	17,7	7,9	-
Ukraine	31.945	14,3	11,0	29,5	27,1	17,4	-
Ungarn	6.582	29,6	13,0	29,2	14,2	12,4	-
<b>Religionszugehörigkeit</b>							
römisch-katholisch	33.439	12,7	13,2	25,0	20,8	22,1	-
griechisch-und armenisch katholisch orthodox	2.262	9,1	10,1	22,4	29,7	27,1	-
orthodox	10.589	19,0	12,9	26,8	22,0	16,9	-
protestantisch	5.535	18,9	16,0	29,9	19,1	13,5	-
<b>Kirchenverbundenheit</b>							
sehr eng verbunden	5.145	10,5	10,9	21,3	24,2	25,8	-
eng verbunden	18.624	12,9	11,2	23,2	21,6	25,4	-
lose verbunden	24.236	14,9	15,6	28,7	21,0	16,1	-
gar nicht verbunden	3.425	24,1	11,8	28,3	17,3	15,3	-
<b>Geschlecht</b>							
männlich	45.377	17,3	14,5	27,0	20,9	17,2	-
weiblich	48.736	17,0	14,0	27,8	20,8	16,3	-
<b>Alter</b>							
bis 19	9	-	-	70,4	29,6	-	-
20-29	4.154	15,0	15,5	29,7	15,7	17,6	-
30-39	20.996	18,7	15,8	29,0	18,4	15,5	-
40-49	22.053	18,1	15,0	24,8	22,4	15,9	-
50-59	21.824	16,9	13,4	27,5	20,6	17,9	-
60-69	15.608	18,0	14,2	25,2	20,3	18,0	-
70 und mehr	9.470	11,4	10,2	32,4	26,2	16,1	-
<b>Schulbildung</b>							
Grundschule	16.465	11,0	12,1	24,0	21,6	21,8	-
Grundschule mit Berufsschule	47.605	18,4	14,9	28,2	19,9	15,4	-
Matura - Abitur	14.111	13,8	12,1	28,0	23,4	21,3	-
Hochschule	15.775	22,5	16,3	28,0	20,6	11,5	-



**Q64a**

**Das Wichtigste, was Kinder lernen müssen, ist Gehorsam.**

Horizontale Prozentuierung								
		Total (Fallzahl)	trifft überhaupt nicht zu	trifft nicht zu	teils-teils	trifft zu	trifft voll zu	keine Angabe
								
<b>Aufbruch 1997</b>								
<b>Total</b>	<b>94.113</b>	<b>11,8</b>	<b>14,9</b>	<b>28,0</b>	<b>24,3</b>	<b>19,8</b>	-	
<b>Land</b>								
Ostdeutschland	10.351	18,4	19,5	33,3	19,4	8,4	-	
Kroatien	3.081	14,2	14,9	22,0	26,4	21,2	-	
Litauen	2.339	7,0	18,5	20,9	31,9	20,5	-	
Polen	23.710	8,0	10,8	23,4	26,5	30,2	-	
Rumänien	4.804	20,0	13,3	26,2	17,1	20,6	-	
Slowakei	3.345	6,7	11,9	24,3	24,6	31,3	-	
Slowenien	1.318	18,7	12,2	20,8	19,0	28,3	-	
Tschechien	6.637	10,2	17,0	24,6	29,2	17,1	-	
Ukraine	31.945	11,6	17,3	32,6	24,0	13,7	-	
Ungarn	6.582	13,8	10,8	28,1	22,8	23,8	-	
<b>Religionszugehörigkeit</b>								
römisch-katholisch	33.439	7,9	11,5	22,8	28,0	28,8	-	
griechisch-und armenisch katholisch orthodox	2.262	4,0	18,4	22,6	27,9	25,5	-	
orthodox	10.589	14,0	15,1	29,0	23,6	16,9	-	
protestantisch	5.535	12,2	12,3	23,5	27,6	24,0	-	
<b>Kirchenverbundenheit</b>								
sehr eng verbunden	5.145	4,3	7,6	17,8	32,4	37,2	-	
eng verbunden	18.624	8,2	9,6	21,9	27,4	31,6	-	
lose verbunden	24.236	10,9	15,4	27,1	25,5	19,9	-	
gar nicht verbunden	3.425	12,1	14,3	25,4	30,8	17,1	-	
<b>Geschlecht</b>								
männlich	45.377	11,8	15,9	28,0	24,0	19,1	-	
weiblich	48.736	11,9	14,0	28,1	24,6	20,5	-	
<b>Alter</b>								
bis 19	9	-	29,6	70,4	-	-	-	
20-29	4.154	12,4	16,5	25,8	28,4	15,1	-	
30-39	20.996	15,5	18,8	27,7	21,5	15,9	-	
40-49	22.053	11,6	15,1	27,1	26,4	18,8	-	
50-59	21.824	10,7	14,5	29,1	21,8	22,5	-	
60-69	15.608	11,0	10,9	29,2	25,6	21,9	-	
70 und mehr	9.470	7,8	12,9	27,3	27,5	23,3	-	
<b>Schulbildung</b>								
Grundschule	16.465	5,8	8,8	25,0	27,9	30,4	-	
Grundschule mit Berufsschule	47.605	12,3	15,0	28,0	24,0	19,7	-	
Matura - Abitur	14.111	8,5	17,2	30,4	25,6	17,5	-	
Hochschule	15.775	19,4	19,4	29,1	20,3	11,0	-	

**Q64a**

**Mitreden und mitentscheiden soll man erst, wenn man durch harte Arbeit eine Position erreicht hat.**

Horizontale Prozentuierung							
		trifft überhaupt nicht zu	trifft nicht zu	teils-teils	trifft zu	trifft voll zu	keine Angabe
Total (Fallzahl)							
<b>Aufbruch 1997</b>							
<b>Total</b>	<b>94.113</b>	<b>12,1</b>	<b>13,9</b>	<b>26,7</b>	<b>26,6</b>	<b>18,7</b>	<b>-</b>
<b>Land</b>							
Ostdeutschland	10.351	21,1	26,1	29,9	15,8	5,2	-
Kroatien	3.081	30,6	18,8	21,6	16,1	10,1	-
Litauen	2.339	4,3	13,1	23,3	35,0	19,6	-
Polen	23.710	12,4	11,3	24,9	25,6	22,9	-
Rumänien	4.804	7,9	5,6	22,1	21,4	39,8	-
Slowakei	3.345	22,0	19,1	30,9	16,1	9,2	-
Slowenien	1.318	13,4	11,1	23,0	19,7	30,2	-
Tschechien	6.637	9,1	21,4	24,9	28,8	12,0	-
Ukraine	31.945	6,0	10,5	27,7	34,2	20,5	-
Ungarn	6.582	21,2	14,1	30,1	20,9	13,2	-
<b>Religionszugehörigkeit</b>							
römisch-katholisch	33.439	13,8	12,7	25,9	24,9	20,0	-
griechisch-und armenisch katholisch orthodox	2.262	12,1	10,6	23,3	29,7	22,9	-
orthodox	10.589	7,1	7,2	24,9	30,1	29,4	-
protestantisch	5.535	14,6	17,7	31,1	19,9	15,4	-
<b>Kirchenverbundenheit</b>							
sehr eng verbunden	5.145	9,3	10,9	29,1	23,0	24,7	-
eng verbunden	18.624	11,4	11,4	24,5	26,0	24,1	-
lose verbunden	24.236	13,5	12,8	26,0	25,8	19,8	-
gar nicht verbunden	3.425	16,3	10,8	31,4	24,8	15,0	-
<b>Geschlecht</b>							
männlich	45.377	10,8	13,2	26,8	28,2	19,1	-
weiblich	48.736	13,3	14,4	26,5	25,1	18,3	-
<b>Alter</b>							
bis 19	9	-	29,6	29,6	40,8	-	-
20-29	4.154	14,9	17,0	26,6	23,4	16,1	-
30-39	20.996	15,1	14,8	27,8	25,3	15,1	-
40-49	22.053	10,7	13,7	29,2	24,5	19,5	-
50-59	21.824	11,5	14,2	24,3	29,1	19,3	-
60-69	15.608	11,8	13,2	26,4	25,2	20,7	-
70 und mehr	9.470	9,3	11,1	24,1	32,4	20,9	-
<b>Schulbildung</b>							
Grundschule	16.465	10,5	13,1	27,5	22,1	22,7	-
Grundschule mit Berufsschule	47.605	13,3	14,0	26,6	26,1	18,1	-
Matura - Abitur	14.111	9,6	12,1	27,5	29,5	19,4	-
Hochschule	15.775	12,2	15,8	25,3	30,1	15,4	-

**Q64a**

**Die viele Freiheit, die heute die jungen Menschen haben, ist sicher nicht gut**

Horizontale Prozentuierung							
		trifft überhaupt nicht zu	trifft nicht zu	teils-teils	trifft zu	trifft voll zu	keine Angabe
Total (Fallzahl)							
<b>Aufbruch 1997</b>							
<b>Total</b>	<b>94.113</b>	<b>12,1</b>	<b>15,1</b>	<b>25,4</b>	<b>23,9</b>	<b>21,4</b>	<b>-</b>
<b>Land</b>							
Ostdeutschland	10.351	8,8	15,7	32,3	23,5	18,3	-
Kroatien	3.081	17,8	16,2	25,4	19,8	19,4	-
Litauen	2.339	8,5	19,9	21,1	30,0	17,5	-
Polen	23.710	11,0	11,7	25,6	22,5	25,6	-
Rumänien	4.804	12,7	8,8	21,4	15,9	37,9	-
Slowakei	3.345	10,2	14,4	28,4	22,9	22,5	-
Slowenien	1.318	16,4	14,9	23,9	17,6	24,7	-
Tschechien	6.637	10,2	21,9	23,8	26,8	14,0	-
Ukraine	31.945	14,2	16,8	23,7	27,0	17,0	-
Ungarn	6.582	10,8	13,2	26,8	18,7	29,7	-
<b>Religionszugehörigkeit</b>							
römisch-katholisch	33.439	10,1	11,8	25,3	23,9	25,8	-
griechisch-und armenisch katholisch orthodox	2.262	5,4	22,8	27,2	22,0	21,6	-
orthodox	10.589	14,9	13,5	21,1	26,3	21,9	-
protestantisch	5.535	9,1	10,0	30,7	20,9	28,4	-
<b>Kirchenverbundenheit</b>							
sehr eng verbunden	5.145	7,6	6,5	18,5	25,3	38,0	-
eng verbunden	18.624	9,5	11,2	25,7	22,6	28,3	-
lose verbunden	24.236	12,2	14,4	25,3	25,3	20,6	-
gar nicht verbunden	3.425	12,6	13,4	32,1	21,0	18,0	-
<b>Geschlecht</b>							
männlich	45.377	13,3	14,8	26,9	23,2	19,9	-
weiblich	48.736	10,9	15,3	24,0	24,5	22,8	-
<b>Alter</b>							
bis 19	9	-	-	29,6	70,4	-	-
20-29	4.154	30,7	18,9	25,8	13,4	9,0	-
30-39	20.996	18,5	20,6	24,9	20,9	13,0	-
40-49	22.053	10,7	15,9	29,1	20,7	21,4	-
50-59	21.824	9,7	12,8	26,9	25,3	23,2	-
60-69	15.608	7,3	11,6	22,9	27,8	28,0	-
70 und mehr	9.470	6,1	10,1	18,1	32,6	31,0	-
<b>Schulbildung</b>							
Grundschule	16.465	7,1	10,8	23,2	23,7	31,9	-
Grundschule mit Berufsschule	47.605	13,1	14,9	25,7	23,7	20,3	-
Matura - Abitur	14.111	10,9	14,0	25,5	26,7	21,3	-
Hochschule	15.775	15,0	20,9	26,6	22,1	13,9	-

**Q64a**

**Der Sinn des Lebens besteht darin, eine angesehene Position zu gewinnen.**

Horizontale Prozentuierung							
		trifft überhaupt nicht zu	trifft nicht zu	teils-teils	trifft zu	trifft voll zu	keine Angabe
Total (Fallzahl)							
<b>Aufbruch 1997</b>							
<b>Total</b>	<b>94.113</b>	<b>16,4</b>	<b>18,5</b>	<b>29,8</b>	<b>21,5</b>	<b>11,8</b>	<b>-</b>
<b>Land</b>							
Ostdeutschland	10.351	19,3	19,4	33,9	19,7	6,0	-
Kroatien	3.081	27,6	23,6	23,5	14,8	7,8	-
Litauen	2.339	6,8	19,0	30,3	27,8	10,7	-
Polen	23.710	9,1	13,9	28,6	27,6	17,8	-
Rumänien	4.804	12,7	8,1	22,7	21,2	32,2	-
Slowakei	3.345	16,6	20,8	36,0	15,8	7,9	-
Slowenien	1.318	27,7	16,7	24,6	15,2	13,6	-
Tschechien	6.637	17,0	30,1	28,1	15,3	5,1	-
Ukraine	31.945	17,3	20,4	30,8	21,1	9,5	-
Ungarn	6.582	31,3	16,8	30,1	15,8	5,4	-
<b>Religionszugehörigkeit</b>							
römisch-katholisch	33.439	13,4	16,8	28,8	23,9	14,2	-
griechisch-und armenisch katholisch orthodox	2.262	23,3	16,4	31,4	18,1	9,1	-
orthodox	10.589	16,8	19,1	26,2	19,8	16,5	-
protestantisch	5.535	26,3	18,0	27,8	17,4	9,3	-
<b>Kirchenverbundenheit</b>							
sehr eng verbunden	5.145	21,0	15,3	21,4	20,2	19,0	-
eng verbunden	18.624	12,7	14,6	28,9	23,8	17,3	-
lose verbunden	24.236	16,4	19,7	29,0	21,9	10,9	-
gar nicht verbunden	3.425	24,7	17,8	33,1	15,6	6,7	-
<b>Geschlecht</b>							
männlich	45.377	14,5	17,6	29,9	22,7	13,2	-
weiblich	48.736	18,1	19,3	29,6	20,4	10,4	-
<b>Alter</b>							
bis 19	9	59,2	-	40,8	-	-	-
20-29	4.154	17,9	14,9	27,6	26,8	10,3	-
30-39	20.996	17,3	17,6	30,3	22,7	10,8	-
40-49	22.053	15,0	18,8	30,7	21,2	12,6	-
50-59	21.824	16,8	19,7	28,7	19,3	13,0	-
60-69	15.608	17,2	17,8	29,0	21,5	11,8	-
70 und mehr	9.470	14,5	19,4	30,8	22,2	9,6	-
<b>Schulbildung</b>							
Grundschule	16.465	11,1	16,4	28,9	22,9	16,6	-
Grundschule mit Berufsschule	47.605	16,0	19,2	30,0	21,6	11,2	-
Matura - Abitur	14.111	17,7	18,8	27,4	21,4	13,1	-
Hochschule	15.775	21,7	18,3	32,1	19,8	7,1	-













**Q64a**

**Sicherheit und Wohlstand sind wichtiger als Freiheit.**

Horizontale Prozentuierung							
		trifft überhaupt nicht zu	trifft nicht zu	teils-teils	trifft zu	trifft voll zu	keine Angabe
Total (Fallzahl)							
Aufbruch 1997							
<b>Total</b>	<b>94.113</b>	<b>19,2</b>	<b>19,7</b>	<b>31,6</b>	<b>16,9</b>	<b>9,9</b>	-
<b>Land</b>							
Ostdeutschland	10.351	12,4	17,5	37,5	19,9	9,9	-
Kroatien	3.081	32,5	21,8	22,8	9,5	9,2	-
Litauen	2.339	9,3	25,4	29,0	22,4	9,2	-
Polen	23.710	20,0	20,3	29,4	16,1	10,5	-
Rumänien	4.804	31,1	11,9	26,5	8,8	15,4	-
Slowakei	3.345	23,2	23,1	33,3	10,0	8,1	-
Slowenien	1.318	35,2	18,8	21,0	9,9	11,8	-
Tschechien	6.637	25,3	29,8	27,5	10,1	2,6	-
Ukraine	31.945	16,1	18,7	33,5	20,5	10,2	-
Ungarn	6.582	20,0	16,4	35,5	16,4	11,0	-
<b>Religionszugehörigkeit</b>							
römisch-katholisch	33.439	20,6	20,6	30,0	15,4	10,0	-
griechisch-und armenisch katholisch orthodox	2.262	20,2	17,2	29,2	25,1	7,1	-
orthodox	10.589	21,3	19,4	27,8	18,2	11,2	-
protestantisch	5.535	20,4	18,4	33,0	14,4	11,3	-
<b>Kirchenverbundenheit</b>							
sehr eng verbunden	5.145	27,3	16,8	24,9	14,8	12,1	-
eng verbunden	18.624	19,4	19,6	30,9	15,4	11,3	-
lose verbunden	24.236	20,2	20,6	30,0	17,4	9,5	-
gar nicht verbunden	3.425	21,5	23,0	28,5	16,2	8,8	-
<b>Geschlecht</b>							
männlich	45.377	18,8	19,2	33,1	16,7	9,5	-
weiblich	48.736	19,6	20,1	30,2	17,0	10,3	-
<b>Alter</b>							
bis 19	9	29,6	-	70,4	-	-	-
20-29	4.154	18,1	25,7	29,3	16,3	8,1	-
30-39	20.996	20,9	19,6	33,5	14,5	9,1	-
40-49	22.053	17,8	21,1	31,2	17,4	9,6	-
50-59	21.824	19,4	19,4	29,7	17,6	11,3	-
60-69	15.608	19,0	16,6	32,7	17,8	10,5	-
70 und mehr	9.470	19,4	19,4	31,9	18,2	9,1	-
<b>Schulbildung</b>							
Grundschule	16.465	17,0	16,4	28,9	17,9	14,9	-
Grundschule mit Berufsschule	47.605	19,7	20,7	32,3	16,1	8,7	-
Matura - Abitur	14.111	17,3	18,2	30,4	18,2	13,6	-
Hochschule	15.775	21,7	21,3	33,5	17,1	5,1	-

**Q64a**

**Der Beruf soll in erster Linie dazu da sein, ein gesichertes Einkommen zu garantieren.**

Horizontale Prozentuierung								
		Total (Fallzahl)	trifft überhaupt nicht zu	trifft nicht zu	teils-teils	trifft zu	trifft voll zu	keine Angabe
								
<b>Aufbruch 1997</b>								
<b>Total</b>	<b>94.113</b>	<b>4,1</b>	<b>6,2</b>	<b>17,3</b>	<b>33,5</b>	<b>38,0</b>	-	
<b>Land</b>								
Ostdeutschland	10.351	1,4	4,8	19,4	32,9	40,4	-	
Kroatien	3.081	4,2	5,5	16,9	34,6	37,9	-	
Litauen	2.339	1,4	6,5	11,0	41,3	38,6	-	
Polen	23.710	2,5	4,1	11,6	27,3	53,6	-	
Rumänien	4.804	4,9	3,2	9,2	17,1	63,7	-	
Slowakei	3.345	5,4	11,8	24,1	25,4	32,3	-	
Slowenien	1.318	9,7	9,2	20,9	25,1	33,3	-	
Tschechien	6.637	4,3	10,7	22,8	32,7	27,3	-	
Ukraine	31.945	6,0	7,5	20,9	43,0	22,0	-	
Ungarn	6.582	3,1	4,1	15,6	25,9	51,3	-	
<b>Religionszugehörigkeit</b>								
römisch-katholisch	33.439	2,8	4,9	13,6	29,6	48,1	-	
griechisch-und armenisch katholisch orthodox	2.262	6,0	15,5	22,3	35,3	20,9	-	
protestantisch	10.589	6,5	7,7	15,0	35,1	35,1	-	
<b>Kirchenverbundenheit</b>								
sehr eng verbunden	5.145	3,6	5,7	13,4	29,1	47,0	-	
eng verbunden	18.624	3,5	5,7	13,2	27,8	48,7	-	
lose verbunden	24.236	4,0	6,4	15,6	33,1	40,4	-	
gar nicht verbunden	3.425	4,3	6,4	17,6	38,2	33,0	-	
<b>Geschlecht</b>								
männlich	45.377	3,2	5,2	16,9	32,6	41,5	-	
weiblich	48.736	4,9	7,2	17,7	34,4	34,8	-	
<b>Alter</b>								
bis 19	9	-	29,6	-	70,4	-	-	
20-29	4.154	5,2	8,6	13,4	38,1	33,3	-	
30-39	20.996	3,9	7,7	20,0	32,6	35,1	-	
40-49	22.053	3,8	5,2	15,8	34,5	40,0	-	
50-59	21.824	4,1	5,5	18,4	33,9	37,3	-	
60-69	15.608	3,8	6,0	16,9	31,6	40,7	-	
70 und mehr	9.470	5,0	6,1	14,8	33,6	38,8	-	
<b>Schulbildung</b>								
Grundschule	16.465	2,6	3,2	10,5	29,8	52,5	-	
Grundschule mit Berufsschule	47.605	3,1	6,2	16,6	34,0	39,2	-	
Matura - Abitur	14.111	4,4	7,1	23,3	34,9	29,7	-	
Hochschule	15.775	8,2	8,5	21,2	34,8	26,6	-	

**Q64a**

**Man muss sich das Leben so angenehm wie nur möglich machen.**

Horizontale Prozentuierung							
		Total (Fallzahl)					
		trifft überhaupt nicht zu	trifft nicht zu	teils-teils	trifft zu	trifft voll zu	keine Angabe
Aufbruch 1997							
<b>Total</b>	<b>94.113</b>	<b>2,9</b>	<b>5,9</b>	<b>16,9</b>	<b>33,1</b>	<b>40,1</b>	-
<b>Land</b>							
Ostdeutschland	10.351	0,7	3,2	18,3	38,8	38,0	-
Kroatien	3.081	1,4	2,4	10,3	30,4	54,6	-
Litauen	2.339	1,1	3,8	14,6	47,2	30,3	-
Polen	23.710	1,5	2,7	14,9	31,2	48,6	-
Rumänien	4.804	2,3	2,3	8,5	20,2	64,3	-
Slowakei	3.345	2,1	4,1	14,2	32,6	45,8	-
Slowenien	1.318	1,0	0,9	7,3	20,9	69,0	-
Tschechien	6.637	2,0	3,9	15,5	40,8	35,4	-
Ukraine	31.945	5,7	11,9	22,2	34,6	24,7	-
Ungarn	6.582	0,9	1,9	10,6	23,9	62,6	-
<b>Religionszugehörigkeit</b>							
römisch-katholisch	33.439	1,6	3,2	14,5	31,4	48,0	-
griechisch-und armenisch katholisch orthodox	2.262	3,2	6,7	27,7	27,7	34,0	-
protestantisch	10.589	4,2	8,0	16,5	30,7	39,5	-
5.535	4,9	6,3	19,2	27,9	41,4	-	
<b>Kirchenverbundenheit</b>							
sehr eng verbunden	5.145	4,3	7,1	16,6	32,7	36,5	-
eng verbunden	18.624	2,0	4,2	17,5	29,9	45,2	-
lose verbunden	24.236	2,2	4,6	15,3	31,3	45,9	-
gar nicht verbunden	3.425	6,7	5,2	12,1	27,1	48,2	-
<b>Geschlecht</b>							
männlich	45.377	2,2	5,9	16,7	33,2	41,1	-
weiblich	48.736	3,5	6,0	17,1	32,9	39,1	-
<b>Alter</b>							
bis 19	9	-	-	29,6	29,6	40,8	-
20-29	4.154	3,8	5,5	16,7	26,5	45,7	-
30-39	20.996	2,4	4,5	17,1	35,0	39,9	-
40-49	22.053	2,2	5,5	16,0	33,3	42,1	-
50-59	21.824	2,9	5,3	16,9	32,3	41,5	-
60-69	15.608	2,8	6,0	17,7	33,5	38,9	-
70 und mehr	9.470	5,0	11,9	17,2	32,1	32,3	-
<b>Schulbildung</b>							
Grundschule	16.465	1,5	5,2	13,7	31,5	45,9	-
Grundschule mit Berufsschule	47.605	2,8	4,9	15,7	33,6	42,0	-
Matura - Abitur	14.111	4,3	7,8	20,1	30,7	36,6	-
Hochschule	15.775	3,3	8,2	21,3	35,3	31,0	-

**Q64a**

**Wichtig ist, dass der Mensch glücklich wird. Wie, das ist seine Sache.**

Horizontale Prozentuierung							
		trifft überhaupt nicht zu	trifft nicht zu	teils-teils	trifft zu	trifft voll zu	keine Angabe
Total (Fallzahl)							
<b>Aufbruch 1997</b>							
<b>Total</b>	<b>94.113</b>	<b>7,6</b>	<b>9,8</b>	<b>25,0</b>	<b>30,0</b>	<b>26,3</b>	<b>-</b>
<b>Land</b>							
Ostdeutschland	10.351	3,3	8,0	26,7	32,4	28,5	-
Kroatien	3.081	7,2	11,4	23,6	21,3	35,3	-
Litauen	2.339	5,1	14,5	20,1	36,3	22,0	-
Polen	23.710	5,9	9,7	18,2	26,6	37,7	-
Rumänien	4.804	12,2	7,2	20,9	17,9	37,3	-
Slowakei	3.345	8,7	12,0	24,2	29,1	24,7	-
Slowenien	1.318	7,5	7,4	18,7	22,6	42,2	-
Tschechien	6.637	4,5	11,3	26,6	32,1	22,9	-
Ukraine	31.945	9,4	9,6	30,2	35,1	15,3	-
Ungarn	6.582	11,7	11,2	27,0	24,4	25,6	-
<b>Religionszugehörigkeit</b>							
römisch-katholisch	33.439	7,2	10,9	21,1	25,2	33,9	-
griechisch-und armenisch katholisch orthodox	2.262	12,9	10,7	38,4	24,3	12,9	-
orthodox	10.589	11,2	11,1	24,4	26,4	25,4	-
protestantisch	5.535	13,0	10,8	27,3	26,2	21,9	-
<b>Kirchenverbundenheit</b>							
sehr eng verbunden	5.145	16,6	12,5	19,4	20,9	28,4	-
eng verbunden	18.624	8,9	11,6	22,0	24,4	30,9	-
lose verbunden	24.236	6,9	10,7	25,1	26,5	29,8	-
gar nicht verbunden	3.425	10,4	5,6	21,3	33,7	27,7	-
<b>Geschlecht</b>							
männlich	45.377	7,1	8,9	24,4	30,1	28,2	-
weiblich	48.736	8,0	10,6	25,5	29,9	24,5	-
<b>Alter</b>							
bis 19	9	29,6	29,6	40,8	-	-	-
20-29	4.154	3,4	9,4	17,5	34,7	33,4	-
30-39	20.996	6,7	7,9	25,4	30,1	28,7	-
40-49	22.053	7,4	10,1	25,9	29,3	26,0	-
50-59	21.824	7,6	10,0	24,8	30,7	25,7	-
60-69	15.608	8,0	10,6	25,2	28,8	25,9	-
70 und mehr	9.470	11,3	11,4	25,2	29,7	20,6	-
<b>Schulbildung</b>							
Grundschule	16.465	6,3	7,6	20,5	30,1	33,3	-
Grundschule mit Berufsschule	47.605	6,9	9,8	24,0	29,9	28,0	-
Matura - Abitur	14.111	8,3	9,4	28,2	29,8	23,5	-
Hochschule	15.775	10,4	12,3	29,8	30,5	16,4	-















**Q64a**

**Jeder muss seine Probleme selbst lösen.**

Horizontale Prozentuierung							
		trifft überhaupt nicht zu	trifft nicht zu	teils-teils	trifft zu	trifft voll zu	keine Angabe
Total (Fallzahl)							
<b>Aufbruch 1997</b>							
<b>Total</b>	<b>94.113</b>	<b>4,1</b>	<b>8,8</b>	<b>21,5</b>	<b>32,6</b>	<b>31,9</b>	<b>-</b>
<b>Land</b>							
Ostdeutschland	10.351	2,8	8,2	25,8	35,3	26,6	-
Kroatien	3.081	5,1	9,9	23,3	30,8	30,0	-
Litauen	2.339	2,4	8,9	19,0	41,6	25,8	-
Polen	23.710	1,4	5,2	15,6	30,1	46,6	-
Rumänien	4.804	6,7	5,2	22,6	19,3	43,7	-
Slowakei	3.345	3,9	7,0	20,2	28,1	40,1	-
Slowenien	1.318	3,8	8,9	16,0	25,8	44,5	-
Tschechien	6.637	2,4	9,1	22,7	36,2	27,3	-
Ukraine	31.945	6,8	13,0	25,6	36,5	17,5	-
Ungarn	6.582	3,3	4,4	16,3	26,2	49,7	-
<b>Religionszugehörigkeit</b>							
römisch-katholisch	33.439	2,2	6,9	17,2	30,9	41,7	-
griechisch-und armenisch katholisch orthodox	2.262	5,2	13,4	25,6	29,7	25,6	-
orthodox	10.589	7,1	10,2	24,8	29,9	27,2	-
protestantisch	5.535	7,8	9,0	23,4	24,6	34,6	-
<b>Kirchenverbundenheit</b>							
sehr eng verbunden	5.145	5,8	8,8	18,1	30,3	35,2	-
eng verbunden	18.624	3,8	6,8	20,1	27,2	40,9	-
lose verbunden	24.236	3,1	9,1	20,4	32,1	34,8	-
gar nicht verbunden	3.425	6,7	7,2	17,9	28,4	39,4	-
<b>Geschlecht</b>							
männlich	45.377	3,2	7,6	20,4	33,5	34,3	-
weiblich	48.736	5,0	9,8	22,6	31,8	29,7	-
<b>Alter</b>							
bis 19	9	-	29,6	70,4	-	-	-
20-29	4.154	4,3	12,8	18,8	27,9	34,2	-
30-39	20.996	4,7	9,7	21,3	32,3	30,8	-
40-49	22.053	3,5	8,6	20,4	33,7	32,9	-
50-59	21.824	4,1	7,7	23,1	32,8	31,3	-
60-69	15.608	3,1	7,6	22,9	31,6	33,9	-
70 und mehr	9.470	5,7	9,7	19,6	34,1	29,4	-
<b>Schulbildung</b>							
Grundschule	16.465	3,2	4,2	18,5	29,2	43,2	-
Grundschule mit Berufsschule	47.605	3,8	9,0	20,1	33,1	33,1	-
Matura - Abitur	14.111	4,6	10,4	23,0	34,3	26,9	-
Hochschule	15.775	5,5	11,2	27,7	33,6	21,2	-

**Q64a**

Man sollte denen, die mehr haben, etwas wegnehmen dürfen, um es an Bedürftige zu verteilen.

Horizontale Prozentuierung								
		Total (Fallzahl)	trifft überhaupt nicht zu	trifft nicht zu	teils-teils	trifft zu	trifft voll zu	keine Angabe
								
<b>Aufbruch 1997</b>								
<b>Total</b>	<b>94.113</b>	<b>26,0</b>	<b>18,1</b>	<b>25,1</b>	<b>14,9</b>	<b>12,3</b>	-	
<b>Land</b>								
Ostdeutschland	10.351	10,7	8,7	29,5	25,4	22,5	-	
Kroatien	3.081	24,4	16,3	24,7	16,0	11,9	-	
Litauen	2.339	20,8	32,7	21,2	13,5	6,2	-	
Polen	23.710	24,4	20,2	24,3	12,3	13,6	-	
Rumänien	4.804	25,2	14,8	20,8	12,9	18,4	-	
Slowakei	3.345	11,8	13,1	31,4	18,2	22,2	-	
Slowenien	1.318	20,9	12,7	21,8	13,7	26,8	-	
Tschechien	6.637	20,8	23,2	23,9	15,9	8,9	-	
Ukraine	31.945	32,8	19,1	25,0	14,5	7,0	-	
Ungarn	6.582	39,2	16,3	24,7	9,1	9,8	-	
<b>Religionszugehörigkeit</b>								
römisch-katholisch	33.439	23,2	19,3	24,9	13,9	13,5	-	
griechisch-und armenisch katholisch orthodox	2.262	25,9	16,6	31,4	13,2	11,2	-	
protestantisch	10.589	27,6	18,9	22,2	17,9	10,7	-	
5.535	23,2	13,6	26,1	17,5	17,1	-		
<b>Kirchenverbundenheit</b>								
sehr eng verbunden	5.145	21,5	15,6	19,0	18,4	18,7	-	
eng verbunden	18.624	20,7	18,0	26,1	15,6	15,4	-	
lose verbunden	24.236	27,4	19,2	25,1	13,4	10,8	-	
gar nicht verbunden	3.425	27,6	19,9	22,2	17,7	11,5	-	
<b>Geschlecht</b>								
männlich	45.377	27,9	17,6	24,8	14,4	12,2	-	
weiblich	48.736	24,2	18,5	25,4	15,4	12,3	-	
<b>Alter</b>								
bis 19	9	-	29,6	-	40,8	29,6	-	
20-29	4.154	29,0	17,5	28,1	12,4	9,3	-	
30-39	20.996	31,0	21,4	22,5	12,1	9,9	-	
40-49	22.053	25,9	18,8	24,2	15,0	12,4	-	
50-59	21.824	26,0	16,6	27,1	13,7	12,9	-	
60-69	15.608	21,6	15,2	26,6	17,8	14,6	-	
70 und mehr	9.470	20,9	17,2	24,3	20,1	13,2	-	
<b>Schulbildung</b>								
Grundschule	16.465	17,1	13,4	24,5	17,8	21,5	-	
Grundschule mit Berufsschule	47.605	24,9	18,5	25,0	16,1	11,5	-	
Matura - Abitur	14.111	31,2	21,2	23,6	13,5	9,0	-	
Hochschule	15.775	34,0	18,8	27,3	9,7	7,7	-	

**Q64a**

**Einkommensunterschiede sollen verringert werden.**

Horizontale Prozentuierung							
Total (Fallzahl)		trifft überhaupt nicht zu	trifft nicht zu	teils-teils	trifft zu	trifft voll zu	keine Angabe
<b>Aufbruch 1997</b>							
<b>Total</b>	<b>94.113</b>	<b>10,4</b>	<b>11,5</b>	<b>20,4</b>	<b>24,6</b>	<b>30,9</b>	-
<b>Land</b>							
Ostdeutschland	10.351	2,0	5,3	19,9	29,3	42,3	-
Kroatien	3.081	4,9	6,8	18,4	27,3	39,6	-
Litauen	2.339	4,1	14,2	17,7	34,9	26,6	-
Polen	23.710	8,8	10,5	16,1	23,1	38,6	-
Rumänien	4.804	14,9	9,3	18,5	14,3	39,0	-
Slowakei	3.345	5,2	6,7	18,4	23,3	44,2	-
Slowenien	1.318	4,8	5,0	12,5	18,7	56,5	-
Tschechien	6.637	10,7	12,0	23,2	25,5	23,7	-
Ukraine	31.945	16,9	17,0	25,6	25,7	13,6	-
Ungarn	6.582	3,4	4,1	15,3	20,6	56,3	-
<b>Religionszugehörigkeit</b>							
römisch-katholisch	33.439	7,2	8,5	16,4	24,8	40,5	-
griechisch-und armenisch katholisch orthodox	2.262	11,9	19,8	26,6	21,0	20,0	-
orthodox	10.589	12,7	11,2	18,9	31,6	24,4	-
protestantisch	5.535	10,8	5,8	16,3	21,9	43,2	-
<b>Kirchenverbundenheit</b>							
sehr eng verbunden	5.145	12,5	9,6	13,2	18,1	44,7	-
eng verbunden	18.624	7,5	7,8	15,4	25,7	40,7	-
lose verbunden	24.236	9,0	9,6	19,6	27,1	32,7	-
gar nicht verbunden	3.425	9,5	12,2	17,8	26,9	32,8	-
<b>Geschlecht</b>							
männlich	45.377	10,3	12,3	20,2	24,2	31,0	-
weiblich	48.736	10,5	10,7	20,7	24,9	30,8	-
<b>Alter</b>							
bis 19	9	-	-	40,8	-	59,2	-
20-29	4.154	12,1	12,8	21,8	23,6	26,8	-
30-39	20.996	11,4	12,4	24,7	22,3	26,6	-
40-49	22.053	12,2	9,4	18,3	25,1	32,6	-
50-59	21.824	10,6	12,5	20,0	25,2	30,2	-
60-69	15.608	7,9	11,0	19,4	25,7	34,3	-
70 und mehr	9.470	7,3	12,2	18,3	25,8	34,2	-
<b>Schulbildung</b>							
Grundschule	16.465	5,6	7,7	14,7	24,2	45,3	-
Grundschule mit Berufsschule	47.605	8,8	10,2	21,4	24,6	32,5	-
Matura - Abitur	14.111	16,2	13,5	22,2	24,3	22,9	-
Hochschule	15.775	15,4	17,6	22,0	25,1	18,3	-

**Q64a**

**Wenn wir alle etwas verzichten würden, gäbe es bald keine Armut mehr.**

Horizontale Prozentuierung							
		trifft überhaupt nicht zu	trifft nicht zu	teils-teils	trifft zu	trifft voll zu	keine Angabe
Total (Fallzahl)							
<b>Aufbruch 1997</b>							
<b>Total</b>	<b>94.113</b>	<b>20,3</b>	<b>16,8</b>	<b>25,6</b>	<b>17,7</b>	<b>14,5</b>	<b>-</b>
<b>Land</b>							
Ostdeutschland	10.351	9,5	12,8	25,4	29,5	21,2	-
Kroatien	3.081	12,5	11,8	22,2	25,2	21,7	-
Litauen	2.339	10,1	26,0	25,3	18,7	8,2	-
Polen	23.710	19,5	16,9	27,1	14,1	15,6	-
Rumänien	4.804	20,9	10,9	21,8	12,6	25,0	-
Slowakei	3.345	12,0	11,5	25,2	24,2	24,1	-
Slowenien	1.318	12,9	11,0	18,1	19,7	35,3	-
Tschechien	6.637	16,6	23,7	25,0	17,8	8,2	-
Ukraine	31.945	24,2	18,1	26,8	17,2	9,9	-
Ungarn	6.582	37,0	16,6	21,8	10,9	11,2	-
<b>Religionszugehörigkeit</b>							
römisch-katholisch	33.439	17,8	16,1	26,0	16,8	16,6	-
griechisch-und armenisch katholisch orthodox	2.262	13,7	17,8	26,6	23,1	17,8	-
orthodox	10.589	21,4	14,8	24,3	18,8	17,6	-
protestantisch	5.535	18,5	11,9	23,5	22,6	20,6	-
<b>Kirchenverbundenheit</b>							
sehr eng verbunden	5.145	15,0	10,2	24,2	20,4	24,1	-
eng verbunden	18.624	14,6	14,1	26,6	18,2	20,1	-
lose verbunden	24.236	21,3	17,6	24,5	17,8	14,7	-
gar nicht verbunden	3.425	23,9	14,1	26,7	18,7	12,0	-
<b>Geschlecht</b>							
männlich	45.377	20,9	17,3	25,5	16,9	13,7	-
weiblich	48.736	19,6	16,3	25,7	18,5	15,3	-
<b>Alter</b>							
bis 19	9	70,4	-	-	-	29,6	-
20-29	4.154	18,4	18,9	28,8	15,1	11,6	-
30-39	20.996	23,6	17,5	23,5	15,2	12,6	-
40-49	22.053	19,7	17,5	26,2	18,8	13,8	-
50-59	21.824	20,9	15,9	26,9	17,2	15,3	-
60-69	15.608	18,7	15,7	25,9	18,6	16,7	-
70 und mehr	9.470	16,1	16,6	24,2	21,6	16,6	-
<b>Schulbildung</b>							
Grundschule	16.465	14,5	11,5	25,9	19,1	22,6	-
Grundschule mit Berufsschule	47.605	19,9	16,5	25,9	17,9	14,3	-
Matura - Abitur	14.111	22,1	17,8	27,3	16,4	12,8	-
Hochschule	15.775	25,9	22,3	23,2	16,9	8,4	-

**Q64a**

**Das Wichtigste, was Kinder lernen müssen, ist das Teilen.**

Horizontale Prozentuierung							
		trifft überhaupt nicht zu	trifft nicht zu	teils-teils	trifft zu	trifft voll zu	keine Angabe
Total (Fallzahl)							
<b>Aufbruch 1997</b>							
<b>Total</b>	<b>94.113</b>	<b>8,1</b>	<b>11,3</b>	<b>29,1</b>	<b>29,2</b>	<b>20,6</b>	<b>-</b>
<b>Land</b>							
Ostdeutschland	10.351	2,3	6,9	29,5	38,2	22,6	-
Kroatien	3.081	4,3	7,8	25,1	35,4	26,2	-
Litauen	2.339	2,0	8,4	23,7	43,1	20,1	-
Polen	23.710	5,0	8,5	24,4	30,4	29,9	-
Rumänien	4.804	10,6	9,2	29,6	19,5	25,4	-
Slowakei	3.345	2,1	6,9	24,4	30,5	34,6	-
Slowenien	1.318	2,9	3,8	20,3	28,7	42,4	-
Tschechien	6.637	2,8	11,0	25,3	37,2	19,6	-
Ukraine	31.945	12,9	14,8	34,1	26,0	11,1	-
Ungarn	6.582	17,0	18,9	32,5	17,0	14,0	-
<b>Religionszugehörigkeit</b>							
römisch-katholisch	33.439	4,6	8,5	24,9	31,9	28,5	-
griechisch-und armenisch katholisch orthodox	2.262	9,4	13,9	29,1	21,0	24,8	-
orthodox	10.589	12,3	13,8	27,8	28,4	15,9	-
protestantisch	5.535	7,0	8,5	25,0	31,0	26,9	-
<b>Kirchenverbundenheit</b>							
sehr eng verbunden	5.145	3,3	5,7	19,7	34,0	35,7	-
eng verbunden	18.624	4,6	7,7	23,3	30,6	31,4	-
lose verbunden	24.236	8,6	11,6	28,1	30,5	20,1	-
gar nicht verbunden	3.425	9,3	13,4	27,6	29,2	18,7	-
<b>Geschlecht</b>							
männlich	45.377	8,8	12,1	29,5	28,6	19,4	-
weiblich	48.736	7,5	10,5	28,7	29,7	21,8	-
<b>Alter</b>							
bis 19	9	-	-	100,0	-	-	-
20-29	4.154	9,7	13,1	26,8	31,9	16,7	-
30-39	20.996	9,1	10,2	31,0	30,5	17,8	-
40-49	22.053	9,3	11,4	28,9	27,5	20,8	-
50-59	21.824	7,4	11,5	29,5	29,2	20,5	-
60-69	15.608	7,2	12,3	27,8	27,6	23,9	-
70 und mehr	9.470	5,7	10,2	27,6	31,7	23,2	-
<b>Schulbildung</b>							
Grundschule	16.465	3,0	7,5	24,1	31,2	32,0	-
Grundschule mit Berufsschule	47.605	7,7	10,9	28,8	30,2	20,5	-
Matura - Abitur	14.111	10,8	12,7	36,1	24,4	15,1	-
Hochschule	15.775	12,5	14,9	29,0	28,3	14,1	-













**Q64a**

**Teilen lernt man am besten in der Familie.**

Horizontale Prozentuierung								
		Total (Fallzahl)						
			trifft überhaupt nicht zu	trifft nicht zu	teils-teils	trifft zu	trifft voll zu	keine Angabe
<b>Aufbruch 1997</b>								
<b>Total</b>	<b>94.113</b>	<b>3,0</b>	<b>5,6</b>	<b>19,8</b>	<b>33,2</b>	<b>36,9</b>	<b>-</b>	
<b>Land</b>								
Ostdeutschland	10.351	1,3	1,7	14,8	39,8	41,6	-	
Kroatien	3.081	1,4	2,0	11,8	34,4	48,7	-	
Litauen	2.339	0,4	3,7	11,3	49,2	32,4	-	
Polen	23.710	1,7	3,0	15,7	33,1	45,3	-	
Rumänien	4.804	4,2	4,4	17,9	20,0	48,8	-	
Slowakei	3.345	1,5	2,9	13,4	27,3	53,4	-	
Slowenien	1.318	4,3	3,2	15,6	27,7	46,1	-	
Tschechien	6.637	1,5	2,0	13,8	40,3	38,6	-	
Ukraine	31.945	5,1	10,7	29,2	32,9	21,2	-	
Ungarn	6.582	3,2	4,8	14,4	25,6	51,4	-	
<b>Religionszugehörigkeit</b>								
römisch-katholisch	33.439	1,5	1,9	14,5	34,2	46,6	-	
griechisch-und armenisch katholisch orthodox	2.262	5,9	17,9	17,1	24,2	32,9	-	
orthodox	10.589	4,5	7,3	23,5	29,5	34,0	-	
protestantisch	5.535	3,0	3,7	14,2	29,4	48,3	-	
<b>Kirchenverbundenheit</b>								
sehr eng verbunden	5.145	2,2	1,6	8,9	27,7	58,7	-	
eng verbunden	18.624	1,5	2,6	13,7	31,6	48,8	-	
lose verbunden	24.236	3,2	4,8	19,5	33,7	37,6	-	
gar nicht verbunden	3.425	2,4	6,9	20,7	31,1	37,7	-	
<b>Geschlecht</b>								
männlich	45.377	2,9	5,6	19,9	35,1	35,0	-	
weiblich	48.736	3,1	5,6	19,6	31,5	38,8	-	
<b>Alter</b>								
bis 19	9	-	-	40,8	-	59,2	-	
20-29	4.154	4,0	10,0	24,8	31,1	29,0	-	
30-39	20.996	3,1	5,2	22,2	34,0	34,6	-	
40-49	22.053	3,4	6,0	20,6	32,9	35,0	-	
50-59	21.824	2,4	6,2	17,4	33,9	38,2	-	
60-69	15.608	3,3	4,9	16,1	32,8	41,7	-	
70 und mehr	9.470	2,1	3,4	21,7	32,4	39,3	-	
<b>Schulbildung</b>								
Grundschule	16.465	1,5	3,2	15,3	31,4	46,8	-	
Grundschule mit Berufsschule	47.605	2,7	5,7	18,2	34,8	36,9	-	
Matura - Abitur	14.111	4,4	7,1	23,1	32,5	32,0	-	
Hochschule	15.775	4,2	6,3	26,1	31,1	31,1	-	

**Q64a**

**Ohne Familie kann man nicht lernen, Konflikte zu lösen.**

Horizontale Prozentuierung								
		Total (Fallzahl)	trifft überhaupt nicht zu	trifft nicht zu	teils-teils	trifft zu	trifft voll zu	keine Angabe
								
<b>Aufbruch 1997</b>								
<b>Total</b>	<b>94.113</b>	<b>7,2</b>	<b>10,9</b>	<b>23,4</b>	<b>28,0</b>	<b>28,1</b>	-	
<b>Land</b>								
Ostdeutschland	10.351	5,9	9,2	22,1	32,8	28,8	-	
Kroatien	3.081	6,0	11,8	19,9	28,4	31,0	-	
Litauen	2.339	2,6	13,6	22,2	37,0	19,2	-	
Polen	23.710	5,8	8,1	21,3	28,2	34,3	-	
Rumänien	4.804	10,5	7,8	18,4	14,9	40,9	-	
Slowakei	3.345	4,2	6,3	23,8	25,7	37,3	-	
Slowenien	1.318	10,3	9,5	22,7	22,3	31,7	-	
Tschechien	6.637	2,5	11,8	20,0	35,8	25,4	-	
Ukraine	31.945	9,5	14,8	28,3	27,9	18,1	-	
Ungarn	6.582	9,0	7,5	18,8	20,7	43,2	-	
<b>Religionszugehörigkeit</b>								
römisch-katholisch	33.439	5,1	8,3	20,4	28,4	35,3	-	
griechisch-und armenisch katholisch orthodox	2.262	4,5	12,2	25,1	33,6	22,6	-	
protestantisch	10.589	12,8	12,7	22,1	23,6	26,5	-	
<b>Kirchenverbundenheit</b>								
sehr eng verbunden	5.145	5,6	4,9	18,8	21,6	45,6	-	
eng verbunden	18.624	5,6	7,6	17,8	27,8	39,1	-	
lose verbunden	24.236	7,8	11,4	22,5	28,6	27,5	-	
gar nicht verbunden	3.425	13,7	10,4	25,6	24,4	22,8	-	
<b>Geschlecht</b>								
männlich	45.377	6,4	10,6	24,2	29,5	26,8	-	
weiblich	48.736	7,9	11,2	22,7	26,6	29,4	-	
<b>Alter</b>								
bis 19	9	-	-	40,8	29,6	29,6	-	
20-29	4.154	9,4	14,3	27,1	21,5	24,4	-	
30-39	20.996	7,7	11,2	24,2	28,8	26,3	-	
40-49	22.053	8,2	12,3	23,1	27,1	26,6	-	
50-59	21.824	6,5	10,2	24,0	28,5	28,1	-	
60-69	15.608	6,7	11,1	21,1	27,3	31,9	-	
70 und mehr	9.470	5,3	7,1	23,5	30,9	31,2	-	
<b>Schulbildung</b>								
Grundschule	16.465	5,6	8,6	18,1	27,2	38,1	-	
Grundschule mit Berufsschule	47.605	7,7	10,1	23,3	28,5	27,7	-	
Matura - Abitur	14.111	7,4	14,7	24,9	26,6	24,6	-	
Hochschule	15.775	7,3	12,2	28,3	28,4	22,2	-	

**Q64a**

**Mit dem Tod ist alles aus.**

Horizontale Prozentuierung							
		trifft überhaupt nicht zu	trifft nicht zu	teils-teils	trifft zu	trifft voll zu	keine Angabe
Total (Fallzahl)							
<b>Aufbruch 1997</b>							
<b>Total</b>	<b>94.113</b>	<b>21,1</b>	<b>13,8</b>	<b>16,2</b>	<b>16,3</b>	<b>25,4</b>	<b>-</b>
<b>Land</b>							
Ostdeutschland	10.351	9,2	6,2	9,2	12,5	55,8	-
Kroatien	3.081	31,4	14,2	13,0	10,4	18,8	-
Litauen	2.339	11,2	22,7	14,5	17,6	19,1	-
Polen	23.710	27,6	16,1	18,2	10,8	20,1	-
Rumänien	4.804	26,3	11,2	12,4	7,0	24,7	-
Slowakei	3.345	24,5	12,6	16,3	11,8	28,8	-
Slowenien	1.318	20,4	10,3	12,8	9,1	40,6	-
Tschechien	6.637	12,5	12,2	11,1	17,1	32,4	-
Ukraine	31.945	21,1	15,9	19,0	25,6	14,9	-
Ungarn	6.582	18,3	9,0	16,9	9,2	41,0	-
<b>Religionszugehörigkeit</b>							
römisch-katholisch	33.439	27,7	16,4	16,7	10,6	20,3	-
griechisch-und armenisch katholisch orthodox	2.262	18,4	20,9	21,3	19,3	17,4	-
orthodox	10.589	26,3	14,0	18,2	16,2	16,4	-
protestantisch	5.535	24,1	9,9	13,4	13,1	31,5	-
<b>Kirchenverbundenheit</b>							
sehr eng verbunden	5.145	45,9	16,4	9,2	7,9	16,8	-
eng verbunden	18.624	32,4	16,8	14,9	11,0	17,6	-
lose verbunden	24.236	19,4	15,3	20,7	13,5	21,8	-
gar nicht verbunden	3.425	21,0	9,2	11,4	17,6	32,5	-
<b>Geschlecht</b>							
männlich	45.377	19,3	12,7	15,9	16,9	27,6	-
weiblich	48.736	22,8	14,8	16,4	15,7	23,3	-
<b>Alter</b>							
bis 19	9	59,2	-	40,8	-	-	-
20-29	4.154	20,4	15,4	19,6	17,0	20,7	-
30-39	20.996	24,6	13,2	16,5	15,2	22,5	-
40-49	22.053	20,0	14,2	17,7	17,0	24,7	-
50-59	21.824	19,9	13,3	16,5	17,0	25,3	-
60-69	15.608	19,3	14,6	12,8	14,5	31,2	-
70 und mehr	9.470	22,0	13,4	14,9	18,1	25,7	-
<b>Schulbildung</b>							
Grundschule	16.465	21,8	12,9	14,6	11,5	31,6	-
Grundschule mit Berufsschule	47.605	20,3	12,8	16,6	16,0	26,3	-
Matura - Abitur	14.111	22,0	17,4	15,7	20,0	21,0	-
Hochschule	15.775	21,9	14,5	17,0	19,0	19,8	-



**Q64a**

**Ich hoffe, dass es ein Weiterleben nach dem Tod gibt.**

Horizontale Prozentuierung							
		trifft überhaupt nicht zu	trifft nicht zu	teils-teils	trifft zu	trifft voll zu	keine Angabe
Total (Fallzahl)							
<b>Aufbruch 1997</b>							
<b>Total</b>	<b>94.113</b>	<b>23,2</b>	<b>10,7</b>	<b>16,9</b>	<b>18,2</b>	<b>23,3</b>	<b>-</b>
<b>Land</b>							
Ostdeutschland	10.351	46,6	8,6	11,6	8,9	10,9	-
Kroatien	3.081	13,3	6,6	13,7	20,3	35,3	-
Litauen	2.339	9,1	13,1	18,4	25,3	18,4	-
Polen	23.710	6,1	5,9	13,5	23,4	45,4	-
Rumänien	4.804	14,1	5,2	12,4	12,1	39,6	-
Slowakei	3.345	22,1	9,6	17,1	13,6	30,0	-
Slowenien	1.318	27,8	7,3	13,8	11,1	29,4	-
Tschechien	6.637	34,1	14,9	10,9	10,7	10,3	-
Ukraine	31.945	27,4	15,6	23,3	21,2	9,3	-
Ungarn	6.582	32,7	9,3	17,8	12,0	23,8	-
<b>Religionszugehörigkeit</b>							
römisch-katholisch	33.439	7,9	6,2	14,3	22,2	42,3	-
griechisch-und armenisch katholisch orthodox	2.262	8,6	4,4	22,0	31,9	30,9	-
protestantisch	10.589	16,5	8,1	20,8	23,1	24,5	-
5.535	24,4	10,1	12,2	15,2	26,6	-	
<b>Kirchenverbundenheit</b>							
sehr eng verbunden	5.145	5,2	2,6	6,9	17,5	64,7	-
eng verbunden	18.624	6,3	3,9	12,3	24,6	46,8	-
lose verbunden	24.236	13,5	9,8	21,2	21,6	25,1	-
gar nicht verbunden	3.425	34,4	9,9	11,9	18,1	17,1	-
<b>Geschlecht</b>							
männlich	45.377	25,9	10,3	17,9	17,2	20,5	-
weiblich	48.736	20,7	11,1	16,0	19,1	25,9	-
<b>Alter</b>							
bis 19	9	-	-	40,8	-	59,2	-
20-29	4.154	23,2	8,9	17,7	17,5	22,2	-
30-39	20.996	19,8	8,7	18,8	22,1	23,1	-
40-49	22.053	22,3	10,1	19,1	17,3	24,0	-
50-59	21.824	25,3	11,5	15,5	17,1	22,8	-
60-69	15.608	27,2	10,0	14,4	16,3	24,0	-
70 und mehr	9.470	21,7	16,7	14,8	17,9	22,5	-
<b>Schulbildung</b>							
Grundschule	16.465	17,9	9,7	13,7	18,1	31,5	-
Grundschule mit Berufsschule	47.605	23,4	9,0	17,8	17,9	23,7	-
Matura - Abitur	14.111	24,8	15,9	19,0	16,8	19,1	-
Hochschule	15.775	27,1	12,4	16,1	20,7	17,1	-













**Q64a**

**Die Menschen werden mit Leib und Seele von den Toten auferstehen.**

Horizontale Prozentuierung							
		trifft überhaupt nicht zu	trifft nicht zu	teils-teils	trifft zu	trifft voll zu	keine Angabe
Total (Fallzahl)							
<b>Aufbruch 1997</b>							
<b>Total</b>	<b>94.113</b>	<b>29,8</b>	<b>12,7</b>	<b>19,3</b>	<b>12,6</b>	<b>14,2</b>	<b>-</b>
<b>Land</b>							
Ostdeutschland	10.351	60,5	6,7	7,7	4,8	3,6	-
Kroatien	3.081	20,7	6,3	15,7	14,9	19,0	-
Litauen	2.339	13,0	19,9	19,4	14,3	8,8	-
Polen	23.710	10,6	8,7	19,4	20,1	29,8	-
Rumänien	4.804	19,0	5,1	17,4	8,0	23,6	-
Slowakei	3.345	29,8	13,2	17,9	9,1	18,8	-
Slowenien	1.318	45,2	8,8	14,4	6,1	11,1	-
Tschechien	6.637	46,2	16,0	7,9	4,8	7,2	-
Ukraine	31.945	29,7	19,2	27,2	13,0	6,4	-
Ungarn	6.582	50,4	9,0	15,5	8,2	10,3	-
<b>Religionszugehörigkeit</b>							
römisch-katholisch	33.439	13,3	9,6	18,9	18,2	26,4	-
griechisch-und armenisch katholisch orthodox	2.262	7,7	12,7	20,2	29,3	26,2	-
orthodox	10.589	17,8	9,9	29,3	16,9	14,1	-
protestantisch	5.535	32,0	9,7	11,8	14,7	16,9	-
<b>Kirchenverbundenheit</b>							
sehr eng verbunden	5.145	7,5	3,7	10,9	18,2	52,2	-
eng verbunden	18.624	8,8	6,3	17,3	22,9	31,5	-
lose verbunden	24.236	19,5	13,5	26,4	14,7	12,0	-
gar nicht verbunden	3.425	42,2	11,5	12,0	12,3	8,0	-
<b>Geschlecht</b>							
männlich	45.377	32,5	12,0	19,8	11,4	13,1	-
weiblich	48.736	27,3	13,4	18,9	13,7	15,2	-
<b>Alter</b>							
bis 19	9	-	-	40,8	-	29,6	-
20-29	4.154	28,6	14,3	18,3	13,1	11,8	-
30-39	20.996	27,2	12,6	23,1	12,4	12,0	-
40-49	22.053	29,4	11,9	19,3	13,3	15,0	-
50-59	21.824	30,4	11,4	20,2	12,3	14,9	-
60-69	15.608	34,3	13,7	14,3	11,4	14,9	-
70 und mehr	9.470	28,4	15,6	17,7	13,9	15,2	-
<b>Schulbildung</b>							
Grundschule	16.465	24,5	11,1	16,8	13,2	21,0	-
Grundschule mit Berufsschule	47.605	30,0	11,6	18,3	13,5	14,4	-
Matura - Abitur	14.111	30,2	14,8	24,3	11,9	11,7	-
Hochschule	15.775	34,7	16,1	20,5	9,9	8,5	-

**Q64a**

**Das Leben hat nur einen Sinn, weil es Gott gibt.**

Horizontale Prozentuierung								
		Total (Fallzahl)	trifft überhaupt nicht zu	trifft nicht zu	teils-teils	trifft zu	trifft voll zu	keine Angabe
								
<b>Aufbruch 1997</b>								
<b>Total</b>	<b>94.113</b>	<b>23,4</b>	<b>10,5</b>	<b>23,0</b>	<b>18,1</b>	<b>19,8</b>	-	
<b>Land</b>								
Ostdeutschland	10.351	62,4	7,6	10,6	6,2	5,6	-	
Kroatien	3.081	10,1	5,6	15,4	20,6	41,8	-	
Litauen	2.339	6,9	10,7	23,5	28,9	19,3	-	
Polen	23.710	5,4	6,6	26,0	22,7	35,6	-	
Rumänien	4.804	7,9	5,3	18,1	16,6	44,4	-	
Slowakei	3.345	25,4	12,4	21,1	14,5	20,7	-	
Slowenien	1.318	38,8	12,5	16,6	10,0	14,0	-	
Tschechien	6.637	41,7	15,5	10,5	8,2	11,4	-	
Ukraine	31.945	19,9	14,4	29,9	22,2	10,6	-	
Ungarn	6.582	45,0	10,6	20,7	10,6	10,6	-	
<b>Religionszugehörigkeit</b>								
römisch-katholisch	33.439	7,2	7,6	23,9	22,9	34,0	-	
griechisch-und armenisch katholisch orthodox	2.262	7,6	7,6	13,0	34,2	36,8	-	
protestantisch	10.589	8,5	8,2	25,9	28,0	26,6	-	
5.535	20,0	9,7	19,6	20,0	25,1	-		
<b>Kirchenverbundenheit</b>								
sehr eng verbunden	5.145	1,5	1,5	7,0	23,0	66,3	-	
eng verbunden	18.624	2,5	4,2	18,6	26,5	45,5	-	
lose verbunden	24.236	11,2	12,1	31,2	23,6	16,6	-	
gar nicht verbunden	3.425	36,2	9,9	21,4	13,8	11,2	-	
<b>Geschlecht</b>								
männlich	45.377	26,6	9,9	24,0	15,9	18,1	-	
weiblich	48.736	20,5	11,1	22,2	20,2	21,3	-	
<b>Alter</b>								
bis 19	9	-	-	40,8	29,6	29,6	-	
20-29	4.154	30,7	11,0	18,6	14,0	17,7	-	
30-39	20.996	24,3	10,4	26,8	17,4	15,6	-	
40-49	22.053	23,2	11,0	23,3	17,9	20,3	-	
50-59	21.824	22,0	9,8	23,7	17,9	21,0	-	
60-69	15.608	26,1	11,1	17,3	18,8	21,6	-	
70 und mehr	9.470	17,7	10,3	23,9	21,5	22,8	-	
<b>Schulbildung</b>								
Grundschule	16.465	17,4	8,1	18,9	19,5	31,0	-	
Grundschule mit Berufsschule	47.605	25,3	9,6	23,2	17,2	19,1	-	
Matura - Abitur	14.111	21,0	12,8	26,8	19,3	16,5	-	
Hochschule	15.775	26,4	13,8	23,5	18,6	13,0	-	

**Q64a**

**Der Sinn des Lebens ist, dass man versucht, dabei das Beste herauszuholen.**

Horizontale Prozentuierung							
		trifft überhaupt nicht zu	trifft nicht zu	teils-teils	trifft zu	trifft voll zu	keine Angabe
Total (Fallzahl)							
Aufbruch 1997							
<b>Total</b>	<b>94.113</b>	<b>6,8</b>	<b>8,1</b>	<b>22,2</b>	<b>30,6</b>	<b>29,5</b>	<b>-</b>
<b>Land</b>							
Ostdeutschland	10.351	6,2	5,9	25,1	34,8	25,6	-
Kroatien	3.081	1,1	3,8	11,1	28,9	52,8	-
Litauen	2.339	3,3	9,0	25,0	37,4	19,2	-
Polen	23.710	2,0	4,3	18,7	35,6	36,4	-
Rumänien	4.804	4,7	2,5	14,5	18,1	53,3	-
Slowakei	3.345	11,3	8,6	26,9	21,4	29,6	-
Slowenien	1.318	5,5	6,1	17,0	23,3	45,1	-
Tschechien	6.637	12,2	14,7	26,9	23,3	16,8	-
Ukraine	31.945	10,9	12,5	26,7	30,9	17,6	-
Ungarn	6.582	3,7	3,1	12,4	25,6	54,3	-
<b>Religionszugehörigkeit</b>							
römisch-katholisch	33.439	3,1	5,4	19,7	32,5	36,3	-
griechisch-und armenisch katholisch orthodox	2.262	7,4	12,2	32,2	29,9	17,2	-
orthodox	10.589	9,4	11,1	19,4	25,8	32,2	-
protestantisch	5.535	11,2	7,8	19,0	27,3	32,7	-
<b>Kirchenverbundenheit</b>							
sehr eng verbunden	5.145	10,0	8,4	14,8	27,0	37,2	-
eng verbunden	18.624	4,5	5,9	18,6	29,4	38,6	-
lose verbunden	24.236	4,9	8,1	22,5	31,4	30,8	-
gar nicht verbunden	3.425	8,2	5,8	20,7	32,6	31,1	-
<b>Geschlecht</b>							
männlich	45.377	6,4	6,9	21,7	31,8	30,8	-
weiblich	48.736	7,3	9,2	22,7	29,4	28,4	-
<b>Alter</b>							
bis 19	9	-	-	29,6	40,8	-	-
20-29	4.154	5,1	8,7	19,9	33,6	30,2	-
30-39	20.996	6,4	6,4	23,9	31,8	28,9	-
40-49	22.053	5,0	7,9	22,7	31,4	29,9	-
50-59	21.824	7,3	7,5	21,7	29,4	31,5	-
60-69	15.608	8,0	9,8	20,8	28,8	29,8	-
70 und mehr	9.470	9,9	10,5	21,9	30,0	25,1	-
<b>Schulbildung</b>							
Grundschule	16.465	4,2	5,8	21,5	33,2	31,4	-
Grundschule mit Berufsschule	47.605	6,8	7,3	21,2	30,4	31,7	-
Matura - Abitur	14.111	9,5	8,7	25,0	28,7	26,8	-
Hochschule	15.775	7,5	12,4	23,5	30,3	23,5	-

**Q64a**

**Ich weiß nicht, wozu der Mensch lebt.**

Horizontale Prozentuierung								
		Total (Fallzahl)	trifft überhaupt nicht zu	trifft nicht zu	teils-teils	trifft zu	trifft voll zu	keine Angabe
<b>Aufbruch 1997</b>								
<b>Total</b>	<b>94.113</b>	<b>40,7</b>	<b>18,7</b>	<b>20,6</b>	<b>8,4</b>	<b>5,1</b>	<b>-</b>	
<b>Land</b>								
Ostdeutschland	10.351	46,6	20,1	18,5	3,6	2,2	-	
Kroatien	3.081	47,3	15,4	12,6	5,8	7,3	-	
Litauen	2.339	17,3	33,1	22,9	9,7	4,6	-	
Polen	23.710	47,3	16,3	18,2	6,1	5,6	-	
Rumänien	4.804	41,2	12,2	12,6	6,4	10,3	-	
Slowakei	3.345	56,6	16,7	14,3	2,7	3,8	-	
Slowenien	1.318	57,3	9,9	12,1	4,7	6,2	-	
Tschechien	6.637	42,2	23,7	13,6	4,3	2,3	-	
Ukraine	31.945	29,5	21,3	27,8	14,4	5,0	-	
Ungarn	6.582	54,4	12,0	18,2	4,7	6,5	-	
<b>Religionszugehörigkeit</b>								
römisch-katholisch	33.439	47,0	17,3	17,2	5,6	5,5	-	
griechisch-und armenisch katholisch orthodox	2.262	23,6	24,6	29,7	12,9	7,0	-	
protestantisch	10.589	35,8	13,4	22,9	15,3	5,0	-	
5.535	53,1	15,1	16,2	6,6	3,2	-		
<b>Kirchenverbundenheit</b>								
sehr eng verbunden	5.145	61,1	14,0	10,1	4,7	4,2	-	
eng verbunden	18.624	46,9	16,7	17,0	6,8	5,4	-	
lose verbunden	24.236	39,8	17,4	21,7	9,0	5,1	-	
gar nicht verbunden	3.425	39,5	12,4	21,0	15,4	6,3	-	
<b>Geschlecht</b>								
männlich	45.377	39,9	18,7	21,3	8,2	5,8	-	
weiblich	48.736	41,5	18,8	19,9	8,5	4,4	-	
<b>Alter</b>								
bis 19	9	59,2	-	40,8	-	-	-	
20-29	4.154	33,9	16,7	25,1	8,0	7,6	-	
30-39	20.996	41,1	18,8	21,6	7,9	5,0	-	
40-49	22.053	39,7	21,2	19,5	8,3	5,6	-	
50-59	21.824	42,8	17,1	21,5	8,6	3,9	-	
60-69	15.608	39,8	18,0	18,5	9,7	5,6	-	
70 und mehr	9.470	42,2	18,7	20,3	6,8	4,9	-	
<b>Schulbildung</b>								
Grundschule	16.465	40,5	16,6	19,1	7,7	6,3	-	
Grundschule mit Berufsschule	47.605	42,1	18,1	21,0	7,0	4,8	-	
Matura - Abitur	14.111	39,9	17,6	22,1	10,6	6,5	-	
Hochschule	15.775	37,5	24,0	19,6	11,1	3,3	-	