

Umfrage

unter PastoralreferentInnen 2006

in der Schweiz, in Deutschland und in Österreich

Tabellenband

Paul M. Zulehner

Wien, 13.3.2006

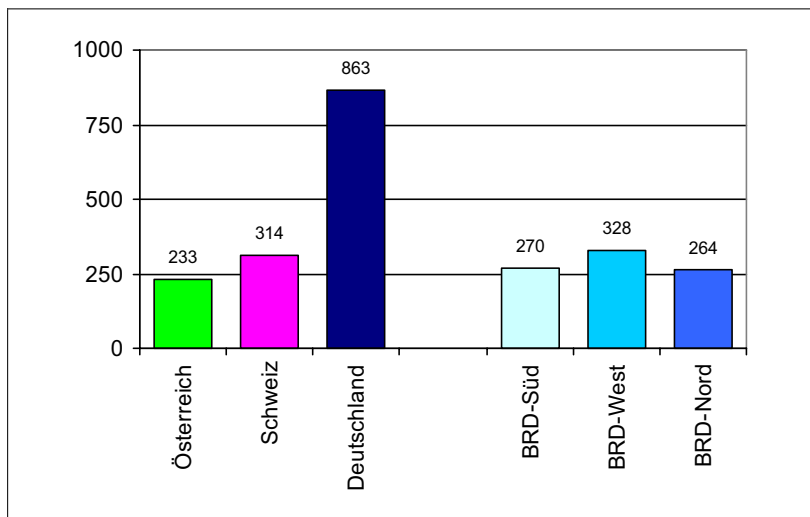
Das Institut für Pastoraltheologie machte (nach Umfragen an Priestern [2000] und Diakonen [2002]) im Zeitraum 16.1. bis 27.2.2006 eine Erhebung unter PastoralreferentInnen (BRD, CH) und PastoralassistentInnen (A) im deutschsprachigen Raum (CH, BRD, A). Ziel der Studie ist es, Dienst und Leben dieser für die Kirche im deutschsprachigen Raum wichtigen kirchlichen Berufsgruppe zu untersuchen. Profitieren werden, so hoffen wir zuversichtlich, von den Ergebnissen nicht nur die Mitglieder der Berufsgruppe selbst (also auch Sie persönlich), sondern jene, die in Zeiten der kirchlichen Transformationskrise über die Art des Einsatzes der Berufsgruppe Entscheidungen zu treffen haben.

Über Monate hinweg war am Institut für Pastoraltheologie an der Katholisch-Theologischen Fakultät der Universität Wien an der Erstellung eines soliden Fragebogens gearbeitet worden. Dieser stützt sich auf 18 qualitative Interviews mit Personen Ihrer Berufsgruppe in der Schweiz, in Deutschland und in Österreich durch die Soziologin und Theologin Katharina Renner. Der Fragebogen wurde sodann in vielfältigen Gesprächen mit Betroffenen, Verantwortlichen der Berufsgruppe sowie kirchlich Verantwortlichen (wie der Zentralstelle Pastoral der deutschen Bischofskonferenz) weiterentwickelt.

Die Erhebung fand – auch aus Kostengründen – Internet-gestützt statt. Die Agentur Zeitpunkt von Markus Koban/Manfred Wischin hat das Programm Siteswift zur Verfügung gestellt, das für Evaluierungen von Lehrveranstaltungen an österreichischen Universitäten geschrieben worden war. Ich bedanke mich für die technische Betreuung der Studie sehr. Dadurch, dass die

Erhebung der Agentur anvertraut worden war, ist auch die Anonymität gesichert: Das Institut hat nach Schließung des Zugangs am 27.2.2006 von der Agentur einen Datensatz erhalten, der unmittelbar in ein statistisches Auswertungsprogramm eingelesen werden konnte.

Über 2500 Emails wurden am 16.1.2006 ausgesickt. Diese wurden einerseits von Personalreferaten interessierter Diözesen zur Verfügung gestellt, andererseits kamen solche auch den Berufsvertretungen. Für diese gute Zusammenarbeit bedanke ich mich an dieser Stelle – auch für das Vertrauen darauf, dass wir den Datenschutz respektieren. Am 20.2. wurde ein vom „System“ generiertes Erinnerungsemail nachgeschickt. Der Erfolg der Erhebung kann als sehr gut bezeichnet werden. Letztlich waren von den eingelangten Fragebögen 1410 auswertungsfähig. Das sind 56%.



Diese sensationell hohe Beteiligung lässt einen Rückschluss auf die Lage der Berufsgruppe zu. Offensichtlich fühlen viele eine beunruhigende Bewegung in der Suche nach einem gesicherten ekklesialen Ort. In manchen Untersuchungsgebieten sind Sparmaßnahmen in Gang, die bereits zu Einstellungsstopps und manchmal zu betriebsbedingten Kündigungen geführt haben.

Ungewollt hat auch der Ständige Rat der Deutschen Bischofskonferenz zur Werbung beigetragen, weil er den schon interessierten Diözesen empfohlen hat, die Befragung mit dem zu diesem Zeitpunkt vorliegenden Fragebogenentwurf zu machen. Eine sanfte Redaktion führt dann dazu, dass die Ampel

wieder auf Grün geschaltet wurden, wofür ich mich bei Kardinal Karl Lehmann ebenso herzlich bedanke wie bei der Zentralstelle Pastoral und dort wieder Frau Dr. Claudia Kunz und P. Manfred Entrich OP, welche zu dieser Freischaltung erheblich beigetragen haben. Auch diese für die Studie durchaus nützlichen Vorgänge zeigen, wie sensibel das Thema der Studie ist.




Wir hoffen sehr, dass wir mit der Studie einen soliden Beitrag für die Ortsuche der Berufsgruppe leisten. Diese ist ja schon seit deren Entstehen in Gang, wie die Studie von Christian Friesl¹ aus der Frühzeit der Berufsgruppe erkenne lässt. Die von ihm aufgedeckten Fragen scheinen immer noch ungeklärt zu sein.

Wien, 13.3.2006

Paul M. Zehner

PS.: In den folgenden Tabellen sind jene mitgerechnet, die keine Antwort gegeben haben, aber nicht als Antwortgruppe ausgewiesen. Die auf 100% fehlenden Prozentwerte fallen jeweils auf die Nichtantwortenden („keine Angabe“).




¹ Friesl, Christian: Die Utopie als Chance. Lage und Zukunft der „LaientheologInnen“, Innsbruck 1996.

Q1				
Geburtsland				
Horizontale Prozentuierung				
	Total (Fallzahl)	Deutschland	Schweiz	Österreich
PastoralreferentInnen 2006				
Total	1.410	61,2	16,5	22,3
Untersuchungsraum (Land)				
Deutschland	863	100,0	-	-
Schweiz	233	-	100,0	-
Österreich	314	-	-	100,0
Regionen (Deutschland)				
Region Süd	270	100,0	-	-
Region West	328	100,0	-	-
Region Nord	264	100,0	-	-
Dienstliche Zuordnung				
Pfarrgemeinde	678	41,7	21,7	36,6
Pfarrverband / Seelsorgeeinheit	290	76,9	7,6	15,5
Dekanat	329	63,5	7,0	29,5
Region	122	45,1	6,6	48,4
Diözese	453	63,1	16,1	20,8
Einsatzart				
territorial	615	50,6	21,0	28,5
kategorial	413	77,7	12,1	10,2
beide	370	60,5	13,5	25,9
Dienstantritt				
bis vor 9 Jahren	440	47,5	24,3	28,2
vor 10-19 Jahren	535	67,7	11,4	20,9
vor 20-29 Jahren	356	69,7	15,4	14,9
vor 30 und mehr Jahren	46	45,7	8,7	45,7
Geschlecht				
Mann	876	62,1	16,0	21,9
Frau	518	59,3	17,8	23,0
Stand				
verheiratet	1.027	63,9	16,4	19,8
geschieden	53	67,9	3,8	28,3
ledig	311	51,4	19,0	29,6
Alter				
bis 40	42	40,5	42,9	16,7
41-50	341	56,3	22,9	20,8
51-60	666	65,0	13,8	21,2
61-und mehr	310	64,2	14,2	21,6
Typologie				
konsequente Laien	438	78,8	15,8	5,5
bedingte Laien	317	59,3	17,4	23,3
virtuelle Presbyter	293	35,2	12,6	52,2
reale Presbyter	362	62,7	19,9	17,4

Dienstliche Zuordnung						
Horizontale Prozentuierung						
	Total (Fallzahl)	Pfarrrei	Pfarrverband	Dekanat	Region	Diözesen
PastoralreferentInnen 2006						
Total	1.410	48,1	20,6	23,3	8,7	32,1
Untersuchungsraum (Land)						
Deutschland	863	32,8	25,8	24,2	6,4	33,1
Schweiz	233	63,1	9,4	9,9	3,4	31,3
Österreich	314	79,0	14,3	30,9	18,8	29,9
Regionen (Deutschland)						
Region Süd	270	34,1	15,6	12,2	7,4	43,7
Region West	328	33,5	36,6	29,3	2,1	24,7
Region Nord	264	30,7	23,1	30,3	10,6	32,6
Dienstliche Zuordnung						
Pfarrgemeinde	678	100,0	15,8	18,6	5,2	17,6
Pfarrverband / Seelsorgeeinheit	290	36,9	100,0	13,8	4,5	14,1
Dekanat	329	38,3	12,2	100,0	12,8	30,7
Region	122	28,7	10,7	34,4	100,0	34,4
Diözese	453	26,3	9,1	22,3	9,3	100,0
Einsatzart						
territorial	615	70,7	29,4	19,5	3,6	13,2
kategorial	413	6,5	3,9	22,0	13,3	62,7
beide	370	58,4	24,6	31,9	11,9	28,6
Dienstantritt						
bis vor 9 Jahren	440	65,0	26,4	18,6	5,2	22,0
vor 10-19 Jahren	535	46,4	19,6	23,2	11,6	35,0
vor 20-29 Jahren	356	32,9	16,6	28,4	7,3	40,7
vor 30 und mehr Jahren	46	37,0	15,2	28,3	19,6	21,7
Geschlecht						
Mann	876	47,9	19,9	23,9	7,6	32,1
Frau	518	48,5	21,6	22,4	10,2	32,2
Stand						
verheiratet	1.027	47,0	20,7	24,1	7,7	33,3
geschieden	53	41,5	24,5	35,8	9,4	34,0
ledig	311	53,1	20,3	17,7	11,6	28,3
Alter						
bis 40	42	78,6	14,3	14,3	2,4	19,0
41-50	341	57,5	27,6	15,0	5,6	20,8
51-60	666	47,4	20,0	23,7	10,4	35,4
61-und mehr	310	35,5	16,8	31,6	6,8	39,7
Typologie						
konsequente Laien	438	34,7	18,5	26,3	8,2	34,0
bedingte Laien	317	55,5	24,9	23,0	6,0	26,8
virtuelle Presbyter	293	72,0	21,5	24,6	9,6	27,6
reale Presbyter	362	38,4	18,5	19,1	10,8	38,1




Q13

Einsatzart: territorial oder/und kategorial

Horizontale Prozentuierung				
	Total (Fallzahl)	Ich arbeite nur in der territorialen Pastoral.	Ich arbeite nur in der kategorialen Pastoral.	Ich arbeite sowohl territorial wie kategorial.
PastoralreferentInnen 2006				
Total	1.410	43,6	29,3	26,2
Untersuchungsraum (Land)				
Deutschland	863	36,0	37,2	26,0
Schweiz	233	55,4	21,5	21,5
Österreich	314	55,7	13,4	30,6
Regionen (Deutschland)				
Region Süd	270	30,0	47,8	20,7
Region West	328	43,9	26,2	29,0
Region Nord	264	32,6	39,8	27,7
Dienstliche Zuordnung				
Pfarrgemeinde	678	64,2	4,0	31,9
Pfarrverband / Seelsorgeeinheit	290	62,4	5,5	31,4
Dekanat	329	36,5	27,7	35,9
Region	122	18,0	45,1	36,1
Diözese	453	17,9	57,2	23,4
Einsatzart				
territorial	615	100,0	-	-
kategorial	413	-	100,0	-
beide	370	-	-	100,0
Dienstantritt				
bis vor 9 Jahren	440	61,4	12,3	25,9
vor 10-19 Jahren	535	40,7	33,5	25,6
vor 20-29 Jahren	356	28,9	42,1	27,5
vor 30 und mehr Jahren	46	23,9	43,5	32,6
Geschlecht				
Mann	876	42,7	28,5	27,9
Frau	518	45,4	31,1	23,2
Stand				
verheiratet	1.027	43,4	29,0	26,8
geschieden	53	26,4	39,6	32,1
ledig	311	46,9	29,3	23,5
Alter				
bis 40	42	76,2	2,4	21,4
41-50	341	60,4	17,3	22,3
51-60	666	40,8	30,9	27,2
61-und mehr	310	29,7	41,6	27,7
Typologie				
konsequente Laien	438	39,5	35,6	24,4
bedingte Laien	317	46,7	23,3	29,7
virtuelle Presbyter	293	57,3	16,0	25,3
reale Presbyter	362	34,8	37,6	26,2



Q14

Anteil territorial/kategorial

Horizontale Prozentuierung				
	Total (Fallzahl)	75% territorial, 25% kategorial	50% territorial, 50% kategorial	25% territorial, 75% kategorial
PastoralreferentInnen 2006				
Total	1.410	15,1	8,7	4,8
Untersuchungsraum (Land)				
Deutschland	863	12,7	8,8	5,3
Schweiz	233	12,4	9,4	3,0
Österreich	314	23,6	7,6	4,8
Regionen (Deutschland)				
Region Süd	270	7,0	7,8	4,8
Region West	328	14,9	9,8	5,5
Region Nord	264	15,9	8,7	5,7
Dienstliche Zuordnung				
Pfarrgemeinde	678	21,2	10,0	3,7
Pfarrverband / Seelsorgeeinheit	290	19,0	11,0	3,1
Dekanat	329	20,7	10,0	8,5
Region	122	18,0	10,7	11,5
Diözese	453	11,5	9,3	4,6
Einsatzart				
territorial	615	4,1	0,7	0,2
kategorial	413	0,2	0,7	1,5
beide	370	50,3	31,1	16,5
Dienstantritt				
bis vor 9 Jahren	440	18,0	7,3	3,0
vor 10-19 Jahren	535	13,1	9,5	5,2
vor 20-29 Jahren	356	14,9	10,1	4,8
vor 30 und mehr Jahren	46	13,0	6,5	17,4
Geschlecht				
Mann	876	16,3	8,2	5,9
Frau	518	12,9	9,3	2,7
Stand				
verheiratet	1.027	15,3	8,7	5,5
geschieden	53	17,0	13,2	3,8
ledig	311	13,8	8,4	2,6
Alter				
bis 40	42	23,8	2,4	-
41-50	341	16,4	5,0	2,6
51-60	666	13,7	10,8	4,8
61-und mehr	310	14,2	9,7	6,8
Typologie				
konsequente Laien	438	13,5	9,8	3,7
bedingte Laien	317	17,4	10,4	4,1
virtuelle Presbyter	293	19,1	5,8	4,1
reale Presbyter	362	11,9	8,0	7,5


Q348

Geschlecht

Horizontale Prozentuierung			
	Total (Fallzahl)	Mann	Frau
PastoralreferentInnen 2006			
Total	1.410	62,1	36,7
Untersuchungsraum (Land)			
Deutschland	863	63,0	35,6
Schweiz	233	60,1	39,5
Österreich	314	61,1	37,9
Regionen (Deutschland)			
Region Süd	270	65,2	33,3
Region West	328	61,0	37,8
Region Nord	264	63,6	34,8
Dienstliche Zuordnung			
Pfarrgemeinde	678	61,9	37,0
Pfarrverband / Seelsorgeeinheit	290	60,0	38,6
Dekanat	329	63,5	35,3
Region	122	54,9	43,4
Diözese	453	62,0	36,9
Einsatzart			
territorial	615	60,8	38,2
kategorial	413	60,5	39,0
beide	370	65,9	32,4
Dienstantritt			
bis vor 9 Jahren	440	53,2	46,6
vor 10-19 Jahren	535	65,6	33,6
vor 20-29 Jahren	356	67,7	32,0
vor 30 und mehr Jahren	46	76,1	21,7
Geschlecht			
Mann	876	100,0	-
Frau	518	-	100,0
Stand			
verheiratet	1.027	72,3	27,0
geschieden	53	60,4	39,6
ledig	311	29,6	69,8
Alter			
bis 40	42	35,7	64,3
41-50	341	58,7	41,3
51-60	666	62,5	36,9
61-und mehr	310	71,0	28,7
Typologie			
konsequente Laien	438	62,3	37,0
bedingte Laien	317	65,3	32,2
virtuelle Presbyter	293	61,4	38,2
reale Presbyter	362	59,7	39,2

Q351

Lebensstand: Sind Sie...

Horizontale Prozentuierung					
	Total (Fallzahl)	verheiratet	verwitwet	geschieden	ledig
PastoralreferentInnen 2006					
Total	1.410	72,8	0,1	3,8	22,1
Untersuchungsraum (Land)					
Deutschland	863	76,0	0,1	4,2	18,5
Schweiz	233	72,1	0,4	0,9	25,3
Österreich	314	64,6	-	4,8	29,3
Regionen (Deutschland)					
Region Süd	270	75,6	-	4,4	18,9
Region West	328	76,8	0,3	4,3	16,8
Region Nord	264	75,4	-	3,8	20,5
Dienstliche Zuordnung					
Pfarrgemeinde	678	71,2	0,1	3,2	24,3
Pfarrverband / Seelsorgeeinheit	290	73,4	-	4,5	21,7
Dekanat	329	75,4	0,3	5,8	16,7
Region	122	64,8	-	4,1	29,5
Diözese	453	75,5	-	4,0	19,4
Einsatzart					
territorial	615	72,5	0,2	2,3	23,7
kategorial	413	72,2	-	5,1	22,0
beide	370	74,3	0,3	4,6	19,7
Dienstantritt					
bis vor 9 Jahren	440	62,0	-	1,8	35,5
vor 10-19 Jahren	535	77,0	0,2	4,5	17,6
vor 20-29 Jahren	356	81,2	0,3	3,9	14,3
vor 30 und mehr Jahren	46	67,4	-	15,2	15,2
Geschlecht					
Mann	876	84,8	0,2	3,7	10,5
Frau	518	53,5	-	4,1	41,9
Stand					
verheiratet	1.027	100,0	-	-	-
geschieden	53	-	-	100,0	-
ledig	311	-	-	-	100,0
Alter					
bis 40	42	35,7	-	-	64,3
41-50	341	63,9	-	1,5	33,1
51-60	666	78,2	0,3	4,4	16,7
61-und mehr	310	78,7	-	4,8	16,1
Typologie					
konsequente Laien	438	72,4	0,2	3,7	22,6
bedingte Laien	317	71,3	0,3	5,4	21,1
virtuelle Presbyter	293	74,7	-	4,1	20,8
reale Presbyter	362	73,2	-	2,2	23,2

Q352

Wie viele Kinder haben Sie?

Horizontale Prozentuierung						
	Total (Fallzahl)					
		kein Kind	1 Kind	2 Kinder	3 Kinder	4 und mehr Kinder
PastoralreferentInnen 2006						
Total	1.410	8,8	26,0	20,3	9,8	-
Untersuchungsraum (Land)						
Deutschland	863	8,7	28,9	20,3	9,8	-
Schweiz	233	9,9	21,9	21,5	12,0	-
Österreich	314	8,3	21,0	19,4	8,0	-
Regionen (Deutschland)						
Region Süd	270	9,3	26,3	22,2	12,2	-
Region West	328	8,8	31,4	19,5	8,2	-
Region Nord	264	8,0	28,0	19,3	9,5	-
Dienstliche Zuordnung						
Pfarrgemeinde	678	8,6	22,4	21,2	8,6	-
Pfarrverband / Seelsorgeeinheit	290	10,7	27,6	16,9	10,0	-
Dekanat	329	9,4	26,4	24,0	10,9	-
Region	122	11,5	21,3	20,5	9,8	-
Diözese	453	7,7	27,6	19,4	12,8	-
Einsatzart						
territorial	615	9,1	25,9	19,5	7,5	-
kategorial	413	7,0	27,1	19,4	13,6	-
beide	370	10,0	24,6	23,2	9,5	-
Dienstantritt						
bis vor 9 Jahren	440	13,4	16,8	12,3	4,1	-
vor 10-19 Jahren	535	8,6	32,7	22,4	8,0	-
vor 20-29 Jahren	356	4,8	27,2	25,8	17,7	-
vor 30 und mehr Jahren	46	4,3	19,6	32,6	23,9	-
Geschlecht						
Mann	876	9,6	29,9	25,6	12,4	-
Frau	518	7,5	19,7	11,6	5,4	-
Stand						
verheiratet	1.027	11,4	33,8	27,1	12,6	-
geschieden	53	5,7	32,1	11,3	15,1	-
ledig	311	1,0	-	-	-	-
Alter						
bis 40	42	11,9	7,1	-	-	-
41-50	341	15,5	18,5	11,1	2,6	-
51-60	666	7,5	33,2	22,2	8,3	-
61-und mehr	310	5,2	22,9	27,7	21,9	-
Typologie						
konsequente Laien	438	8,9	28,5	17,4	8,0	-
bedingte Laien	317	9,8	24,3	19,6	10,4	-
virtuelle Presbyter	293	8,5	23,5	23,9	12,6	-
reale Presbyter	362	8,0	26,2	21,5	9,1	-

Q354

Wie viele davon leben noch daheim?

Horizontale Prozentuierung						
	Total (Fallzahl)	kein Kind	1 Kind	2 Kinder	3 Kinder	4 und mehr Kinder
PastoralreferentInnen 2006						
Total	1.410	12,9	25,7	15,0	5,0	-
Untersuchungsraum (Land)						
Deutschland	863	13,2	29,2	15,3	4,8	-
Schweiz	233	12,9	23,2	15,5	7,3	-
Österreich	314	12,1	17,8	14,0	3,8	-
Regionen (Deutschland)						
Region Süd	270	13,7	28,5	16,3	7,4	-
Region West	328	14,9	29,3	12,8	3,7	-
Region Nord	264	10,6	29,5	17,4	3,4	-
Dienstliche Zuordnung						
Pfarrgemeinde	678	11,5	22,6	16,4	4,9	-
Pfarrverband / Seelsorgeeinheit	290	14,1	29,7	13,4	3,4	-
Dekanat	329	14,9	25,8	16,7	4,6	-
Region	122	13,9	23,8	14,8	5,7	-
Diözese	453	13,0	26,5	13,0	7,7	-
Einsatzart						
territorial	615	11,9	25,0	15,9	3,9	-
kategorial	413	12,6	27,1	12,3	7,3	-
beide	370	14,6	25,4	17,0	4,3	-
Dienstantritt						
bis vor 9 Jahren	440	13,4	16,8	9,8	2,5	-
vor 10-19 Jahren	535	9,3	31,2	19,6	7,5	-
vor 20-29 Jahren	356	16,6	30,3	16,6	5,3	-
vor 30 und mehr Jahren	46	21,7	8,7	4,3	-	-
Geschlecht						
Mann	876	14,3	29,8	19,2	6,7	-
Frau	518	11,0	19,1	8,3	2,1	-
Stand						
verheiratet	1.027	16,7	33,8	20,5	6,7	-
geschieden	53	11,3	24,5	1,9	-	-
ledig	311	0,6	-	-	-	-
Alter						
bis 40	42	11,9	7,1	-	-	-
41-50	341	14,4	17,9	10,9	2,6	-
51-60	666	9,5	32,3	20,1	6,3	-
61-und mehr	310	19,7	24,8	12,3	5,8	-
Typologie						
konsequente Laien	438	10,7	29,2	12,6	4,3	-
bedingte Laien	317	16,1	23,0	14,5	5,4	-
virtuelle Presbyter	293	12,3	21,8	19,8	6,5	-
reale Presbyter	362	13,3	26,8	14,6	4,1	-

**Q380
TYPOLOGIE**

Horizontale Prozentuierung					
	Total (Fallzahl)	konsequente Laien	bedingte Laien	virtuelle Presbyter	reale Presbyter
PastoralreferentInnen 2006					
Total	1.410	31,1	22,5	20,8	25,7
Untersuchungsraum (Land)					
Deutschland	863	40,0	21,8	11,9	26,3
Schweiz	233	29,6	23,6	15,9	30,9
Österreich	314	7,6	23,6	48,7	20,1
Regionen (Deutschland)					
Region Süd	270	35,2	24,1	10,7	30,0
Region West	328	40,9	22,6	10,7	25,9
Region Nord	264	43,9	18,6	14,4	23,1
Dienstliche Zuordnung					
Pfarrgemeinde	678	22,4	26,0	31,1	20,5
Pfarrverband / Seelsorgeeinheit	290	27,9	27,2	21,7	23,1
Dekanat	329	35,0	22,2	21,9	21,0
Region	122	29,5	15,6	23,0	32,0
Diözese	453	32,9	18,8	17,9	30,5
Einsatzart					
territorial	615	28,1	24,1	27,3	20,5
kategorial	413	37,8	17,9	11,4	32,9
beide	370	28,9	25,4	20,0	25,7
Dienstantritt					
bis vor 9 Jahren	440	30,2	25,9	20,7	23,2
vor 10-19 Jahren	535	32,5	19,8	22,1	25,6
vor 20-29 Jahren	356	30,9	22,5	19,4	27,2
vor 30 und mehr Jahren	46	17,4	17,4	26,1	39,1
Geschlecht					
Mann	876	31,2	23,6	20,5	24,7
Frau	518	31,3	19,7	21,6	27,4
Stand					
verheiratet	1.027	30,9	22,0	21,3	25,8
geschieden	53	30,2	32,1	22,6	15,1
ledig	311	31,8	21,5	19,6	27,0
Alter					
bis 40	42	38,1	21,4	19,0	21,4
41-50	341	36,4	21,7	19,4	22,6
51-60	666	31,5	21,9	20,1	26,4
61-und mehr	310	24,2	24,2	23,5	28,1
Typologie					
konsequente Laien	438	100,0	-	-	-
bedingte Laien	317	-	100,0	-	-
virtuelle Presbyter	293	-	-	100,0	-
reale Presbyter	362	-	-	-	100,0





Q15_38
Aufgaben I.

Horizontale Prozentuierung											
	Total (Fallzahl)										
		Altenheimseelsorge	Krankenhausseelsorge	Schulpastoral	Natfallseelsorge	Gefängnisseelsorge	Militärseelsorge	Hochschulseelsorge	Arbeitnehmerseelsorge	Akademikerseelsorge	Freizeit-, Tourismusseelsorge
PastoralreferentInnen 2006											
Total	1.410	19,9	22,1	9,8	11,0	3,0	1,1	3,0	2,1	0,8	1,8
Untersuchungsraum (Land)											
Deutschland	863	12,6	19,2	11,0	10,3	3,5	0,6	4,1	1,7	0,9	2,1
Schweiz	233	15,9	18,0	9,0	7,7	0,4	-	1,7	2,1	-	2,1
Österreich	314	43,0	32,8	7,0	15,3	3,5	3,2	1,3	3,2	1,0	0,6
Regionen (Deutschland)											
Region Süd	270	11,1	19,3	8,5	8,9	1,9	0,4	3,0	2,2	0,7	1,1
Region West	328	16,8	17,4	14,0	10,7	3,4	0,3	3,7	2,1	0,9	1,8
Region Nord	264	9,1	21,2	9,8	11,4	5,3	1,1	5,7	0,8	1,1	3,4
Dienstliche Zuordnung											
Pfarrgemeinde	678	33,2	20,6	9,1	11,8	2,2	1,3	1,6	2,5	0,6	1,9
Pfarrverband / Seelsorgeeinheit	290	26,6	16,9	12,4	12,8	2,1	-	1,7	1,0	0,3	0,3
Dekanat	329	18,8	28,9	10,0	14,9	5,2	2,1	1,5	3,0	2,1	1,2
Region	122	17,2	22,1	5,7	23,0	2,5	1,6	2,5	3,3	1,6	3,3
Diözese	453	14,3	25,6	7,1	9,9	4,9	2,0	6,4	2,2	0,7	2,2
Einsatzart											
territorial	615	27,2	12,2	6,8	6,2	0,8	-	-	2,3	0,7	0,8
kategorial	413	6,8	36,6	7,0	9,7	5,6	1,2	7,0	1,9	0,7	1,7
beide	370	23,2	22,4	18,1	20,3	3,8	2,7	3,8	2,2	1,1	3,5
Dienstsantritt											
bis vor 9 Jahren	440	26,6	18,0	12,5	8,2	0,7	0,5	1,6	2,5	0,5	0,2
vor 10-19 Jahren	535	16,6	20,4	9,7	12,3	3,6	2,1	3,7	1,9	1,1	2,1
vor 20-29 Jahren	356	16,3	27,8	7,9	12,9	5,1	0,6	3,7	2,5	0,8	3,4
vor 30 und mehr Jahren	46	21,7	37,0	2,2	6,5	4,3	-	-	-	-	2,2
Geschlecht											
Mann	876	19,5	19,4	11,2	12,2	4,2	1,5	3,1	2,2	0,5	1,9
Frau	518	20,7	26,4	7,3	8,7	1,0	0,4	3,1	2,1	1,4	1,5
Stand											
verheiratet	1.027	17,5	20,4	9,0	11,5	3,6	0,9	3,0	2,2	0,5	1,7
geschieden	53	26,4	32,1	13,2	15,1	3,8	-	3,8	1,9	1,9	3,8
ledig	311	26,7	25,7	11,6	8,7	0,6	1,6	3,2	1,9	1,6	1,6
Alter											
bis 40	42	23,8	9,5	19,0	2,4	-	2,4	2,4	-	-	-
41-50	341	22,9	12,3	13,8	8,5	1,2	0,6	2,9	1,5	0,6	0,6
51-60	666	18,5	22,4	9,6	12,5	3,2	1,4	3,3	2,4	1,2	2,0
61-und mehr	310	17,7	31,3	5,5	11,3	5,5	1,0	2,3	2,6	-	2,9
Typologie											
konsequente Laien	438	14,2	16,4	13,5	6,6	2,1	0,7	5,5	2,1	1,4	2,5
bedingte Laien	317	26,5	25,2	10,4	12,0	4,4	1,6	2,5	2,2	0,6	1,3
virtuelle Presbyter	293	30,7	29,0	6,5	15,0	3,4	1,0	1,4	1,7	0,3	1,0
reale Presbyter	362	12,4	20,4	7,5	12,2	2,5	1,1	1,9	2,5	0,6	1,9

Q15_38
Aufgaben I.

Horizontale Prozentuierung											
	Total (Fallzahl)	Citypastoral	Ausländerseelsorge	Frauenseelsorge	Männerseelsorge	Jugendseelsorge	Ehe und Familie	Eheberatung	Gemeindeberatung	Gemeindeentwicklung	Fachstellenleiter
PastoralreferentInnen 2006											
Total	1.410	3,5	2,7	12,3	5,3	29,9	19,4	2,6	6,1	8,3	1,8
Untersuchungsraum (Land)											
Deutschland	863	3,8	1,4	9,3	3,8	25,6	19,0	2,7	7,0	8,7	0,2
Schweiz	233	2,6	0,9	11,2	6,4	34,8	18,0	0,9	6,0	8,6	0,4
Österreich	314	3,2	7,6	21,7	8,6	38,2	21,7	3,5	3,8	7,0	7,3
Regionen (Deutschland)											
Region Süd	270	3,0	0,7	5,6	3,7	21,1	18,9	5,2	5,9	5,2	-
Region West	328	2,1	1,8	14,9	4,6	33,8	23,5	1,8	6,4	9,5	0,3
Region Nord	264	6,8	1,5	6,1	3,0	20,1	13,6	1,1	8,7	11,4	0,4
Dienstliche Zuordnung											
Pfarrgemeinde	678	2,8	4,3	16,7	8,0	40,1	25,1	2,1	4,1	7,8	1,2
Pfarrverband / Seelsorgeeinheit	290	4,1	2,4	16,6	5,5	38,3	26,6	1,7	6,6	11,0	0,7
Dekanat	329	5,2	2,4	14,0	5,5	31,3	22,8	3,6	7,9	10,9	2,7
Region	122	5,7	2,5	17,2	7,4	18,9	21,3	5,7	14,8	16,4	13,9
Diözese	453	3,1	2,9	9,9	4,9	16,6	12,8	4,6	9,9	8,6	1,8
Einsatzart											
territorial	615	2,0	2,6	16,6	7,5	42,3	27,6	1,5	3,4	9,3	0,5
kategorial	413	1,9	0,7	2,2	0,5	6,1	4,8	3,1	4,8	2,7	3,4
beide	370	7,8	5,1	16,8	7,3	36,8	22,4	3,8	11,6	13,0	2,4
Dienstantritt											
bis vor 9 Jahren	440	2,7	3,2	15,5	4,8	49,1	19,5	0,5	1,6	6,4	0,9
vor 10-19 Jahren	535	3,9	3,2	11,4	6,2	25,2	20,7	3,0	8,8	10,5	2,8
vor 20-29 Jahren	356	3,7	1,7	10,4	4,8	16,3	17,1	3,1	7,3	8,1	0,8
vor 30 und mehr Jahren	46	6,5	2,2	13,0	8,7	10,9	19,6	6,5	8,7	6,5	8,7
Geschlecht											
Mann	876	3,7	2,9	4,1	6,6	33,9	20,8	3,1	6,3	9,1	2,4
Frau	518	3,3	2,5	26,3	3,3	23,6	16,4	1,7	5,4	6,6	1,0
Stand											
verheiratet	1.027	3,5	2,4	10,1	5,6	28,9	22,6	3,2	6,5	9,3	1,8
geschieden	53	-	3,8	13,2	5,7	28,3	13,2	3,8	13,2	7,5	-
ledig	311	4,2	2,9	19,3	4,5	33,4	9,6	0,3	3,5	5,1	2,6
Alter											
bis 40	42	-	-	11,9	4,8	64,3	14,3	-	-	2,4	-
41-50	341	3,2	2,3	15,5	4,1	51,9	22,3	1,2	3,2	8,5	1,5
51-60	666	4,1	3,6	12,9	6,5	24,2	19,2	2,9	8,3	9,8	1,8
61-und mehr	310	3,2	1,6	6,5	3,5	16,1	17,4	3,9	4,8	5,5	1,3
Typologie											
konsequente Laien	438	4,1	0,9	10,7	5,5	29,2	18,0	2,3	8,4	10,7	0,7
bedingte Laien	317	4,1	2,2	10,7	5,0	33,1	19,6	1,9	2,5	7,6	1,3
virtuelle Presbyter	293	2,7	5,8	18,8	7,5	35,8	25,3	3,8	5,8	6,5	2,4
reale Presbyter	362	2,8	2,8	10,5	3,6	23,2	16,3	2,5	6,6	7,5	3,3




Q15_38
Aufgaben I.

Horizontale Prozentuierung					
	Total (Fallzahl)	kirchliche Sozialdienste	Ordinariat Stabsstelle	Medienbereich pfarrlich	Gremienarbeit
					
PastoralreferentInnen 2006					
Total	1.410	0,7	7,9	20,0	35,0
Untersuchungsraum (Land)					
Deutschland	863	-	9,7	15,5	37,5
Schweiz	233	0,4	8,6	36,5	32,2
Österreich	314	2,9	2,5	20,1	30,3
Regionen (Deutschland)					
Region Süd	270	-	11,9	15,2	28,5
Region West	328	-	6,7	17,1	45,1
Region Nord	264	-	11,4	14,0	37,5
Dienstliche Zuordnung					
Pfarrgemeinde	678	1,3	1,6	29,2	44,2
Pfarrverband / Seelsorgeeinheit	290	0,7	3,4	29,7	52,4
Dekanat	329	2,4	1,5	16,1	34,7
Region	122	3,3	6,6	6,6	27,0
Diözese	453	1,5	22,3	11,9	23,2
Einsatzart					
territorial	615	1,0	1,8	30,4	48,0
kategorial	413	0,2	16,2	4,8	11,1
beide	370	0,8	8,1	20,3	41,1
Dienstantritt					
bis vor 9 Jahren	440	0,5	3,4	28,4	44,1
vor 10-19 Jahren	535	1,3	9,5	19,1	36,3
vor 20-29 Jahren	356	-	11,0	12,9	27,2
vor 30 und mehr Jahren	46	2,2	2,2	8,7	6,5
Geschlecht					
Mann	876	0,6	9,2	22,6	36,8
Frau	518	1,0	5,8	15,8	32,0
Stand					
verheiratet	1.027	0,5	8,0	21,5	35,6
geschieden	53	-	11,3	13,2	37,7
ledig	311	1,3	7,4	17,0	32,5
Alter					
bis 40	42	-	-	28,6	54,8
41-50	341	0,3	6,2	27,9	46,6
51-60	666	0,8	9,3	18,9	33,6
61-und mehr	310	0,6	9,0	13,9	24,5
Typologie					
konsequente Laien	438	0,2	11,2	19,2	37,4
bedingte Laien	317	0,6	4,7	23,0	40,4
virtuelle Presbyter	293	1,0	2,7	23,5	33,1
reale Presbyter	362	1,1	11,0	15,5	29,0

Q39_51
Aufgaben II.

Horizontale Prozentuierung											
	Total (Fallzahl)	Bildungsarbeit	Presse, Medien	Aus- und Fortbildung	Ehrenamtliche begleiten	Exerzitien, Spiritualität	Liturgie	Bibelpastoral	Caritas	Sakramentenpastoral	Predigtendienst
PastoralreferentInnen 2006											
Total	1.410	18,8	10,2	19,1	46,4	22,8	52,6	27,0	18,4	43,2	36,5
Untersuchungsraum (Land)											
Deutschland	863	20,9	10,8	22,2	41,1	23,3	42,6	23,3	17,3	36,8	24,3
Schweiz	233	19,7	9,4	15,0	47,6	21,5	59,7	33,5	21,9	51,9	27,9
Österreich	314	12,4	9,2	13,4	59,9	22,3	74,5	32,2	19,1	54,1	76,4
Regionen (Deutschland)											
Region Süd	270	20,0	8,5	18,9	33,3	22,6	34,8	21,5	11,9	28,9	20,0
Region West	328	21,3	14,0	24,4	45,4	24,1	49,4	27,4	18,6	42,7	34,5
Region Nord	264	21,2	9,1	23,1	43,9	23,1	42,4	20,1	21,2	37,9	16,3
Dienstliche Zuordnung											
Pfarrgemeinde	678	16,2	11,4	12,1	57,7	25,7	73,2	37,3	25,4	63,3	59,1
Pfarrverband / Seelsorgeeinheit	290	20,7	17,6	15,2	60,3	28,3	73,1	36,2	26,6	65,9	49,0
Dekanat	329	17,6	12,2	23,7	47,4	22,2	45,6	25,5	17,3	35,0	30,7
Region	122	27,9	9,8	27,9	50,8	13,1	36,1	23,0	17,2	26,2	29,5
Diözese	453	20,1	6,4	26,9	32,7	17,4	35,8	18,1	13,9	22,5	23,4
Einsatzart											
territorial	615	15,8	13,2	12,4	59,8	27,8	73,0	38,4	24,9	65,4	50,9
kategorial	413	17,2	4,4	25,7	20,3	13,6	16,2	7,0	7,7	6,1	9,2
beide	370	25,9	12,2	22,7	54,3	25,4	60,5	31,1	20,3	48,9	44,1
Dienstantritt											
bis vor 9 Jahren	440	16,8	12,3	13,2	53,4	30,9	69,8	35,7	17,5	58,6	50,7
vor 10-19 Jahren	535	17,9	9,0	23,7	48,6	19,6	48,0	22,6	18,9	42,2	34,4
vor 20-29 Jahren	356	21,6	10,4	18,5	36,8	19,4	42,1	24,2	20,5	28,9	23,3
vor 30 und mehr Jahren	46	15,2	4,3	17,4	39,1	13,0	32,6	23,9	13,0	26,1	39,1
Geschlecht											
Mann	876	18,9	11,4	19,5	45,7	20,0	51,0	25,3	19,7	43,2	36,3
Frau	518	18,0	8,1	18,0	47,7	27,4	55,2	30,3	16,0	43,4	36,9
Stand											
verheiratet	1.027	18,4	11,1	20,2	47,6	22,9	52,4	26,9	19,6	43,4	35,2
geschieden	53	15,1	13,2	13,2	39,6	7,5	43,4	18,9	15,1	45,3	37,7
ledig	311	20,6	6,8	16,1	43,4	25,1	55,6	28,9	15,1	42,8	40,5
Alter											
bis 40	42	2,4	9,5	4,8	54,8	4,8	71,4	42,9	11,9	61,9	42,9
41-50	341	19,6	11,4	15,5	52,8	30,5	65,4	32,6	15,8	56,9	47,5
51-60	666	18,0	9,9	21,8	45,6	21,2	49,7	25,2	19,7	41,6	33,0
61-und mehr	310	19,0	9,7	20,0	39,0	21,6	43,2	21,3	19,7	32,3	28,7
Typologie											
konsequente Laien	438	21,7	12,8	24,9	42,9	24,0	43,4	25,8	17,6	37,2	20,5
bedingte Laien	317	19,2	10,7	15,8	47,9	24,0	61,5	30,0	20,5	47,3	47,0
virtuelle Presbyter	293	10,6	7,2	11,3	56,0	22,9	66,9	30,0	21,8	53,6	59,7
reale Presbyter	362	21,5	9,1	21,3	41,4	20,2	44,2	23,2	14,9	38,4	27,9

Q39_51
Aufgaben II.

Horizontale Prozentuierung				
	Total (Fallzahl)	außerschul. Religionsunterricht	Gemeindeleitung	sonstiges
PastoralreferentInnen 2006				
Total	1.410	9,6	14,3	35,7
Untersuchungsraum (Land)				
Deutschland	863	1,4	7,2	38,4
Schweiz	233	0,4	12,9	30,9
Österreich	314	38,9	34,7	32,2
Regionen (Deutschland)				
Region Süd	270	0,4	4,8	35,6
Region West	328	0,9	7,0	39,0
Region Nord	264	3,0	9,8	40,5
Dienstliche Zuordnung				
Pfarrgemeinde	678	17,3	25,1	32,2
Pfarrverband / Seelsorgeeinheit	290	6,6	22,4	39,3
Dekanat	329	10,6	12,2	37,4
Region	122	19,7	10,7	45,1
Diözese	453	7,5	10,4	38,4
Einsatzart				
territorial	615	14,3	22,0	34,1
kategorial	413	1,2	1,2	36,8
beide	370	11,1	16,2	37,0
Dienstantritt				
bis vor 9 Jahren	440	12,7	11,4	33,0
vor 10-19 Jahren	535	9,2	17,2	38,3
vor 20-29 Jahren	356	6,5	13,8	33,1
vor 30 und mehr Jahren	46	8,7	15,2	50,0
Geschlecht				
Mann	876	10,7	16,0	34,0
Frau	518	7,7	11,0	38,0
Stand				
verheiratet	1.027	9,1	15,4	35,9
geschieden	53	9,4	9,4	43,4
ledig	311	11,3	11,6	32,8
Alter				
bis 40	42	7,1	4,8	35,7
41-50	341	12,3	12,9	34,3
51-60	666	8,7	15,8	35,6
61-und mehr	310	8,1	12,6	34,5
Typologie				
konsequente Laien	438	2,3	3,4	39,7
bedingte Laien	317	11,4	16,4	34,4
virtuelle Presbyter	293	22,9	39,2	31,7
reale Presbyter	362	6,1	5,2	35,4

Verbindung territorial - kategorial				
Horizontale Prozentuierung				
Total (Fallzahl)		sollte intensiviert werden	ist wie sie ist, gut	eine Verbindung ist nicht erforderlich
PastoralreferentInnen 2006				
Total	1.410	25,4	45,0	7,0
Untersuchungsraum (Land)				
Deutschland	863	27,7	41,5	8,8
Schweiz	233	27,0	39,1	4,3
Österreich	314	17,8	58,9	4,1
Regionen (Deutschland)				
Region Süd	270	26,3	38,9	12,6
Region West	328	29,3	41,2	5,8
Region Nord	264	26,9	44,7	8,7
Dienstliche Zuordnung				
Pfarrgemeinde	678	20,9	48,8	5,6
Pfarrverband / Seelsorgeeinheit	290	25,9	42,8	5,9
Dekanat	329	25,8	48,3	7,3
Region	122	27,0	51,6	7,4
Diözese	453	26,7	44,8	9,7
Einsatzart				
territorial	615	24,6	35,8	4,4
kategorial	413	28,8	37,8	11,6
beide	370	23,5	69,2	6,5
Dienstantritt				
bis vor 9 Jahren	440	25,7	44,1	8,0
vor 10-19 Jahren	535	26,2	43,2	6,9
vor 20-29 Jahren	356	23,9	47,5	6,5
vor 30 und mehr Jahren	46	21,7	58,7	6,5
Geschlecht				
Mann	876	27,1	45,7	8,2
Frau	518	22,6	43,4	5,2
Stand				
verheiratet	1.027	25,8	44,0	7,5
geschieden	53	32,1	41,5	5,7
ledig	311	22,8	48,2	6,1
Alter				
bis 40	42	21,4	52,4	-
41-50	341	27,9	41,9	8,2
51-60	666	24,3	43,5	6,5
61-und mehr	310	25,8	48,1	8,4
Typologie				
konsequente Laien	438	29,9	40,6	8,0
bedingte Laien	317	23,7	50,2	6,3
virtuelle Presbyter	293	20,5	50,5	4,4
reale Presbyter	362	25,4	41,2	8,6

Q54

Der kategoriale Dienst ist leichter mit Ehe und Familie vereinbar als der territoriale.

Horizontale Prozentuierung						
	Total (Fallzahl)					
		trifft voll zu	trifft eher zu	teils-teils	trifft eher nicht zu	trifft überhaupt nicht zu
PastoralreferentInnen 2006						
Total	1.410	23,1	35,8	19,9	7,8	5,8
Untersuchungsraum (Land)						
Deutschland	863	26,2	36,5	20,4	7,0	3,9
Schweiz	233	21,5	37,3	19,3	6,9	4,7
Österreich	314	15,9	32,8	18,8	10,8	11,8
Regionen (Deutschland)						
Region Süd	270	26,7	31,5	25,6	7,8	4,1
Region West	328	25,6	38,7	16,5	7,0	4,0
Region Nord	264	26,1	39,0	20,1	6,1	3,8
Dienstliche Zuordnung						
Pfarrgemeinde	678	18,1	35,3	20,6	9,0	8,1
Pfarrverband / Seelsorgeeinheit	290	18,3	39,0	17,2	7,6	5,5
Dekanat	329	24,0	35,9	18,5	8,2	6,4
Region	122	19,7	34,4	20,5	12,3	3,3
Diözese	453	27,2	32,7	20,1	8,8	6,0
Einsatzart						
territorial	615	13,3	38,9	19,0	8,5	7,3
kategorial	413	36,8	31,7	20,6	5,6	3,1
beide	370	24,3	35,4	20,8	9,5	6,5
Dienstantritt						
bis vor 9 Jahren	440	19,1	36,8	21,1	7,7	5,5
vor 10-19 Jahren	535	25,8	36,4	18,3	8,0	6,0
vor 20-29 Jahren	356	21,9	36,5	19,4	8,1	6,5
vor 30 und mehr Jahren	46	32,6	23,9	26,1	6,5	2,2
Geschlecht						
Mann	876	22,8	38,5	18,8	7,6	5,5
Frau	518	23,7	31,1	21,8	7,9	6,6
Stand						
verheiratet	1.027	23,0	36,8	19,6	8,4	6,4
geschieden	53	20,8	37,7	26,4	7,5	3,8
ledig	311	23,5	33,1	19,9	6,1	4,5
Alter						
bis 40	42	14,3	26,2	38,1	9,5	4,8
41-50	341	22,0	35,2	21,1	6,7	5,9
51-60	666	24,3	36,5	18,5	8,3	6,0
61-und mehr	310	23,9	36,5	18,4	7,4	5,8
Typologie						
konsequente Laien	438	26,3	34,5	21,9	8,0	3,4
bedingte Laien	317	18,3	37,5	22,7	6,6	5,7
virtuelle Presbyter	293	19,1	37,2	16,4	8,2	11,6
reale Presbyter	362	26,8	34,8	17,7	8,3	4,1

Q55

PastoralreferentInnen im kategorialen Dienst geraten weniger leicht in presbyterale Aufgaben als jene mit territorialen Aufgaben.

Horizontale Prozentuierung						
	Total (Fallzahl)					
		trifft voll zu	trifft eher zu	teils-teils	trifft eher nicht zu	trifft überhaupt nicht zu
PastoralreferentInnen 2006						
Total	1.410	20,4	35,3	15,7	14,1	7,8
Untersuchungsraum (Land)						
Deutschland	863	20,6	34,4	15,2	16,7	7,9
Schweiz	233	20,2	31,3	18,0	12,0	8,2
Österreich	314	19,7	40,8	15,6	8,6	7,3
Regionen (Deutschland)						
Region Süd	270	21,5	35,9	18,5	14,1	4,8
Region West	328	23,2	37,2	11,9	14,6	6,4
Region Nord	264	16,3	29,5	15,9	22,0	12,9
Dienstliche Zuordnung						
Pfarrgemeinde	678	19,6	34,7	17,4	12,5	7,2
Pfarrverband / Seelsorgeeinheit	290	20,3	28,3	14,8	18,6	6,2
Dekanat	329	18,2	31,9	17,0	19,1	8,8
Region	122	20,5	38,5	16,4	13,1	6,6
Diözese	453	24,1	36,4	12,8	13,0	9,3
Einsatzart						
territorial	615	17,2	35,3	15,9	13,0	6,2
kategorial	413	20,8	36,3	16,2	14,8	10,9
beide	370	25,4	34,6	15,1	15,1	7,3
Dienstantritt						
bis vor 9 Jahren	440	16,8	33,4	19,3	14,1	7,7
vor 10-19 Jahren	535	20,4	34,6	17,6	13,1	9,0
vor 20-29 Jahren	356	22,2	37,4	10,4	16,0	7,6
vor 30 und mehr Jahren	46	37,0	45,7	6,5	10,9	-
Geschlecht						
Mann	876	21,9	35,7	14,8	13,8	7,2
Frau	518	17,6	34,6	17,2	14,9	9,1
Stand						
verheiratet	1.027	20,8	34,5	15,8	15,1	7,4
geschieden	53	24,5	37,7	13,2	9,4	11,3
ledig	311	18,6	37,6	16,4	11,9	8,7
Alter						
bis 40	42	9,5	38,1	23,8	14,3	4,8
41-50	341	17,6	36,7	17,0	13,8	7,9
51-60	666	21,3	33,0	16,7	14,4	8,1
61-und mehr	310	20,6	37,4	11,6	15,2	8,4
Typologie						
konsequente Laien	438	19,9	37,9	14,6	14,2	8,0
bedingte Laien	317	17,0	33,4	17,4	20,2	5,0
virtuelle Presbyter	293	18,4	37,9	15,4	10,9	9,9
reale Presbyter	362	25,4	31,8	16,0	11,3	8,3

Q56

PastoralreferentInnen in Gemeinden / Pfarreien teilen - insgesamt besehen - stärker die alltäglichen Leiden und Freuden der Menschen als jene in kategorialen Diensten.

Horizontale Prozentuierung						
	Total (Fallzahl)					
		trifft voll zu	trifft eher zu	teils-teils	trifft eher nicht zu	trifft überhaupt nicht zu
PastoralreferentInnen 2006						
Total	1.410	12,2	21,4	17,4	21,5	22,0
Untersuchungsraum (Land)						
Deutschland	863	9,0	18,8	17,6	24,1	26,1
Schweiz	233	14,6	26,2	17,6	16,3	16,3
Österreich	314	19,1	25,2	16,9	18,2	15,0
Regionen (Deutschland)						
Region Süd	270	10,7	24,1	20,0	21,1	20,4
Region West	328	8,2	18,6	18,0	25,0	24,1
Region Nord	264	8,3	13,6	14,8	25,8	34,5
Dienstliche Zuordnung						
Pfarrgemeinde	678	16,5	25,8	19,9	16,1	14,5
Pfarrverband / Seelsorgeeinheit	290	15,9	21,0	20,7	20,3	13,1
Dekanat	329	11,2	18,8	11,6	25,8	28,0
Region	122	12,3	19,7	13,9	24,6	27,0
Diözese	453	12,4	16,8	13,7	25,2	29,6
Einsatzart						
territorial	615	16,9	25,9	20,2	16,1	10,2
kategorial	413	5,3	14,0	11,9	26,2	42,1
beide	370	12,4	22,7	19,5	24,9	19,5
Dienstantritt						
bis vor 9 Jahren	440	11,1	25,7	18,9	21,8	15,0
vor 10-19 Jahren	535	11,8	19,8	20,2	22,4	21,5
vor 20-29 Jahren	356	13,2	19,9	13,2	19,9	28,7
vor 30 und mehr Jahren	46	23,9	10,9	8,7	17,4	39,1
Geschlecht						
Mann	876	12,3	22,3	16,3	22,3	21,2
Frau	518	11,6	20,5	19,1	20,3	23,6
Stand						
verheiratet	1.027	11,5	20,8	17,9	21,6	22,9
geschieden	53	9,4	26,4	17,0	24,5	18,9
ledig	311	15,8	22,8	16,1	19,9	20,3
Alter						
bis 40	42	16,7	16,7	26,2	21,4	11,9
41-50	341	10,9	24,0	18,2	24,9	15,8
51-60	666	11,7	20,6	18,9	21,0	22,5
61-und mehr	310	12,3	21,6	13,5	19,0	28,4
Typologie						
konsequente Laien	438	10,7	17,1	18,9	23,7	25,1
bedingte Laien	317	12,3	19,2	18,3	21,8	21,1
virtuelle Presbyter	293	17,1	27,3	18,4	15,4	16,4
reale Presbyter	362	9,9	23,8	14,1	23,5	23,5

Q57

Kategorial tätige PastoralreferentInnen fühlen sich territorialen Allroundern fachlich überlegen.

Horizontale Prozentuierung						
	Total (Fallzahl)	trifft voll zu	trifft eher zu	teils-teils	trifft eher nicht zu	trifft überhaupt nicht zu
PastoralreferentInnen 2006						
Total	1.410	3,9	21,4	24,8	23,2	20,1
Untersuchungsraum (Land)						
Deutschland	863	4,1	21,1	25,1	22,8	21,9
Schweiz	233	3,0	21,9	21,0	23,2	20,6
Österreich	314	4,1	22,0	26,4	24,2	14,6
Regionen (Deutschland)						
Region Süd	270	5,6	24,8	26,7	18,9	20,4
Region West	328	3,0	18,6	23,5	25,9	21,6
Region Nord	264	3,8	20,5	25,4	23,1	23,9
Dienstliche Zuordnung						
Pfarrgemeinde	678	3,5	21,5	26,3	23,2	16,4
Pfarrverband / Seelsorgeeinheit	290	5,9	21,7	21,4	23,8	15,2
Dekanat	329	3,6	19,5	26,7	24,3	20,1
Region	122	3,3	19,7	27,0	25,4	20,5
Diözese	453	4,0	21,0	24,5	21,9	25,2
Einsatzart						
territorial	615	2,8	22,0	26,3	21,3	14,3
kategorial	413	3,9	21,5	24,0	22,3	27,8
beide	370	5,4	20,8	23,8	27,8	20,8
Dienstantritt						
bis vor 9 Jahren	440	4,5	20,5	25,0	23,0	17,7
vor 10-19 Jahren	535	3,7	21,5	24,1	24,3	21,3
vor 20-29 Jahren	356	3,7	21,3	24,7	21,6	22,2
vor 30 und mehr Jahren	46	4,3	26,1	30,4	26,1	13,0
Geschlecht						
Mann	876	4,9	22,4	22,4	24,2	19,3
Frau	518	2,3	20,1	28,8	21,0	21,6
Stand						
verheiratet	1.027	4,4	20,9	24,1	23,9	20,4
geschieden	53	3,8	24,5	18,9	17,0	32,1
ledig	311	2,3	22,8	29,3	21,9	17,0
Alter						
bis 40	42	4,8	14,3	28,6	26,2	14,3
41-50	341	5,3	22,9	26,1	19,9	18,2
51-60	666	3,0	21,8	24,3	23,0	21,8
61-und mehr	310	4,5	20,0	24,2	24,8	20,0
Typologie						
konsequente Laien	438	2,7	20,1	23,7	25,3	22,6
bedingte Laien	317	4,7	20,8	26,5	25,2	15,5
virtuelle Presbyter	293	3,4	18,8	23,9	25,3	20,8
reale Presbyter	362	5,0	25,7	25,1	17,1	20,4

Q58

In Zeiten des Priestermangels sollten kategorial tätige PastoralreferentInnen in den Gemeinde- / Pfarreidienst transferiert werden.

Horizontale Prozentuierung						
	Total (Fallzahl)					
		trifft voll zu	trifft eher zu	teils-teils	trifft eher nicht zu	trifft überhaupt nicht zu
PastoralreferentInnen 2006						
Total	1.410	3,9	6,7	16,0	18,6	48,8
Untersuchungsraum (Land)						
Deutschland	863	2,8	6,0	14,7	18,5	53,4
Schweiz	233	4,3	7,7	13,3	20,6	45,1
Österreich	314	6,7	8,0	21,3	17,2	38,9
Regionen (Deutschland)						
Region Süd	270	3,3	8,5	17,0	20,4	47,0
Region West	328	3,4	4,9	12,8	18,9	53,7
Region Nord	264	1,5	4,9	14,4	16,3	59,8
Dienstliche Zuordnung						
Pfarrgemeinde	678	4,1	8,3	19,5	18,7	41,3
Pfarrverband / Seelsorgeeinheit	290	5,9	7,6	19,0	20,0	37,9
Dekanat	329	4,0	7,0	11,6	16,1	55,9
Region	122	8,2	4,9	10,7	13,1	56,6
Diözese	453	3,3	4,9	14,3	17,7	57,0
Einsatzart						
territorial	615	5,2	8,1	19,5	19,0	36,6
kategorial	413	2,2	3,9	9,0	16,9	67,3
beide	370	3,8	7,6	18,1	20,3	48,6
Dienstantritt						
bis vor 9 Jahren	440	4,1	8,2	16,8	20,2	42,7
vor 10-19 Jahren	535	4,7	6,2	14,8	16,4	52,7
vor 20-29 Jahren	356	2,5	5,9	16,3	19,4	50,6
vor 30 und mehr Jahren	46	4,3	10,9	21,7	19,6	43,5
Geschlecht						
Mann	876	4,3	6,2	15,8	20,1	48,1
Frau	518	2,9	7,7	16,2	15,6	51,0
Stand						
verheiratet	1.027	3,8	6,0	16,4	18,8	49,6
geschieden	53	3,8	7,5	15,1	11,3	58,5
ledig	311	4,2	9,3	15,8	18,3	45,3
Alter						
bis 40	42	9,5	11,9	28,6	11,9	28,6
41-50	341	4,4	5,3	14,1	21,4	48,1
51-60	666	4,1	6,0	15,6	17,3	51,4
61-und mehr	310	1,0	8,7	17,4	18,7	48,7
Typologie						
konsequente Laien	438	4,6	4,8	10,3	17,6	58,9
bedingte Laien	317	2,2	6,6	21,1	16,7	45,7
virtuelle Presbyter	293	3,1	8,9	21,2	18,8	40,3
reale Presbyter	362	5,2	7,5	14,1	21,3	46,1

Q59

Ich bin als PastoralreferentIn im kategorialen Dienst in eine feste Gottesdienstgemeinde integriert.






Horizontale Prozentuierung						
	Total (Fallzahl)					
		trifft voll zu	trifft eher zu	teils-teils	trifft eher nicht zu	trifft überhaupt nicht zu
PastoralreferentInnen 2006						
Total	1.410	22,3	9,1	9,2	6,6	19,9
Untersuchungsraum (Land)						
Deutschland	863	21,3	11,7	10,3	6,8	21,4
Schweiz	233	24,9	6,4	5,2	6,0	11,6
Österreich	314	23,2	3,8	9,2	6,4	22,0
Regionen (Deutschland)						
Region Süd	270	25,9	11,9	7,8	8,1	23,7
Region West	328	19,2	8,5	7,6	6,4	21,3
Region Nord	264	19,3	15,5	16,3	5,7	19,3
Dienstliche Zuordnung						
Pfarrgemeinde	678	20,6	6,2	7,2	3,8	14,3
Pfarrverband / Seelsorgeeinheit	290	19,3	6,6	8,6	3,1	14,8
Dekanat	329	22,8	10,9	10,0	8,5	21,6
Region	122	26,2	12,3	10,7	12,3	23,0
Diözese	453	34,9	10,4	9,9	9,5	23,2
Einsatzart						
territorial	615	6,8	2,9	7,2	2,3	14,6
kategorial	413	29,5	15,5	12,8	12,6	27,8
beide	370	40,0	12,2	8,9	7,0	20,3
Dienstantritt						
bis vor 9 Jahren	440	19,1	8,0	8,4	4,5	16,8
vor 10-19 Jahren	535	22,6	8,8	11,4	7,1	18,9
vor 20-29 Jahren	356	26,1	11,2	8,1	7,0	23,0
vor 30 und mehr Jahren	46	21,7	6,5	4,3	13,0	34,8
Geschlecht						
Mann	876	21,9	9,6	9,4	6,8	20,8
Frau	518	23,0	8,3	9,3	6,0	18,7
Stand						
verheiratet	1.027	24,1	9,0	9,9	5,4	19,5
geschieden	53	18,9	15,1	9,4	15,1	22,6
ledig	311	17,7	9,0	7,4	8,7	21,5
Alter						
bis 40	42	11,9	4,8	4,8	4,8	16,7
41-50	341	16,4	9,4	9,4	6,2	17,3
51-60	666	23,0	8,6	11,3	6,0	18,0
61-und mehr	310	27,1	11,0	5,8	6,8	28,1
Typologie						
konsequente Laien	438	21,2	11,6	11,6	9,6	19,6
bedingte Laien	317	23,7	8,2	8,2	6,6	16,7
virtuelle Presbyter	293	26,3	4,4	6,5	3,8	18,4
reale Presbyter	362	19,3	10,5	9,4	5,2	24,3

Q60

Ich arbeite als PastoralreferentIn im kategorialen Dienst auch ehrenamtlich / freiwillig (CH) in der Kirche mit.

Horizontale Prozentuierung						
	Total (Fallzahl)					
		trifft voll zu	trifft eher zu	teils-teils	trifft eher nicht zu	trifft überhaupt nicht zu
PastoralreferentInnen 2006						
Total	1.410	21,4	10,7	10,1	7,9	16,4
Untersuchungsraum (Land)						
Deutschland	863	21,8	13,0	10,1	8,7	16,7
Schweiz	233	24,5	6,4	11,2	4,7	8,6
Österreich	314	18,2	7,6	9,2	8,3	21,3
Regionen (Deutschland)						
Region Süd	270	28,9	13,7	9,3	8,1	16,3
Region West	328	16,5	12,5	8,5	7,6	16,8
Region Nord	264	20,8	12,9	12,9	10,6	17,0
Dienstliche Zuordnung						
Pfarrgemeinde	678	12,2	7,7	8,0	5,9	17,6
Pfarrverband / Seelsorgeeinheit	290	12,1	5,9	9,0	5,9	16,6
Dekanat	329	22,8	14,9	8,8	11,2	14,9
Region	122	28,7	12,3	9,0	12,3	22,1
Diözese	453	35,5	15,0	11,9	8,2	16,6
Einsatzart						
territorial	615	6,2	3,6	8,0	3,7	13,7
kategorial	413	39,2	16,5	13,1	12,8	16,5
beide	370	26,8	15,9	10,5	9,5	21,1
Dienstantritt						
bis vor 9 Jahren	440	16,4	5,9	10,0	6,6	16,1
vor 10-19 Jahren	535	21,3	12,5	11,0	7,5	17,2
vor 20-29 Jahren	356	27,0	13,5	9,0	9,3	16,0
vor 30 und mehr Jahren	46	28,3	8,7	10,9	15,2	15,2
Geschlecht						
Mann	876	21,2	11,4	10,7	7,5	16,6
Frau	518	22,0	9,1	9,3	8,7	16,4
Stand						
verheiratet	1.027	22,2	12,0	10,8	6,8	14,9
geschieden	53	20,8	7,5	13,2	18,9	20,8
ledig	311	19,3	7,4	7,7	9,3	21,2
Alter						
bis 40	42	9,5	2,4	14,3	2,4	11,9
41-50	341	16,1	6,2	11,1	6,2	16,4
51-60	666	21,5	12,9	9,9	7,5	16,5
61-und mehr	310	28,1	11,6	9,0	10,3	16,8
Typologie						
konsequente Laien	438	26,7	11,0	11,9	8,2	15,8
bedingte Laien	317	15,1	12,6	11,0	8,5	15,5
virtuelle Presbyter	293	19,1	8,9	7,2	4,8	18,8
reale Presbyter	362	22,4	10,2	9,4	9,7	16,0

Q61
Spiritualität: die alltägliche pastorale Arbeit

Horizontale Prozentuierung						
	Total (Fallzahl)	das hilft mir sehr	das hilft mir	teils-teils	das hilft mir wenig	das hilft mir überhaupt nicht
PastoralreferentInnen 2006						
Total	1.410	23,2	42,0	23,1	8,8	1,6
Untersuchungsraum (Land)						
Deutschland	863	20,6	43,1	24,0	9,4	1,9
Schweiz	233	24,5	44,2	21,0	6,9	1,3
Österreich	314	29,3	37,3	22,3	8,6	1,0
Regionen (Deutschland)						
Region Süd	270	20,7	43,7	24,4	7,8	1,5
Region West	328	21,3	43,9	22,0	9,8	2,4
Region Nord	264	19,7	41,7	25,8	10,6	1,5
Dienstliche Zuordnung						
Pfarrgemeinde	678	21,7	42,9	23,9	8,7	1,2
Pfarrverband / Seelsorgeeinheit	290	15,9	42,8	26,9	11,0	1,0
Dekanat	329	28,6	42,6	21,0	6,1	0,6
Region	122	28,7	36,1	20,5	13,9	-
Diözese	453	28,3	39,7	22,5	6,0	2,4
Einsatzart						
territorial	615	20,3	40,8	26,2	9,1	1,6
kategorial	413	29,1	42,1	19,1	7,5	1,9
beide	370	21,6	44,3	23,0	9,5	1,1
Dienstantritt						
bis vor 9 Jahren	440	17,7	41,4	26,6	10,7	1,8
vor 10-19 Jahren	535	22,2	41,9	23,6	10,1	1,5
vor 20-29 Jahren	356	30,1	43,3	19,4	5,1	1,4
vor 30 und mehr Jahren	46	39,1	34,8	15,2	8,7	-
Geschlecht						
Mann	876	22,5	42,2	23,1	9,4	1,8
Frau	518	24,7	41,5	23,0	7,9	1,2
Stand						
verheiratet	1.027	23,2	41,5	23,4	9,4	1,7
geschieden	53	26,4	49,1	15,1	9,4	-
ledig	311	22,8	42,4	23,8	6,8	1,3
Alter						
bis 40	42	19,0	45,2	26,2	4,8	4,8
41-50	341	17,0	39,3	27,6	12,0	2,6
51-60	666	22,2	43,4	23,0	9,3	1,1
61-und mehr	310	31,6	42,3	18,4	4,5	1,3
Typologie						
konsequente Laien	438	20,8	42,2	25,1	10,0	1,4
bedingte Laien	317	22,4	44,5	20,8	10,1	0,9
virtuelle Presbyter	293	30,0	41,3	20,1	5,5	1,0
reale Presbyter	362	21,3	40,1	25,1	8,8	2,8

Q62

Spiritualität: spontanes Gebet

Horizontale Prozentuierung						
	Total (Fallzahl)	das hilft mir sehr	das hilft mir	teils-teils	das hilft mir wenig	das hilft mir überhaupt nicht
PastoralreferentInnen 2006						
Total	1.410	39,6	35,0	13,5	7,4	2,5
Untersuchungsraum (Land)						
Deutschland	863	34,8	39,5	13,9	7,3	2,5
Schweiz	233	50,6	29,2	12,4	5,2	1,3
Österreich	314	44,6	27,1	13,4	9,2	3,2
Regionen (Deutschland)						
Region Süd	270	34,4	41,1	14,1	5,9	3,3
Region West	328	36,0	40,5	12,5	6,7	1,2
Region Nord	264	33,3	36,7	15,5	9,5	3,4
Dienstliche Zuordnung						
Pfarrgemeinde	678	42,9	34,5	11,8	6,6	2,8
Pfarrverband / Seelsorgeeinheit	290	37,9	42,1	7,2	8,6	1,4
Dekanat	329	35,6	39,8	15,2	6,1	1,5
Region	122	36,1	31,1	16,4	10,7	5,7
Diözese	453	40,4	34,0	15,9	6,6	1,5
Einsatzart						
territorial	615	42,3	34,0	10,1	7,8	3,7
kategorial	413	35,4	35,8	17,2	6,8	2,7
beide	370	39,7	36,2	15,7	7,6	0,3
Dienstantritt						
bis vor 9 Jahren	440	45,2	31,6	11,6	8,0	2,3
vor 10-19 Jahren	535	36,6	36,6	15,7	6,4	3,2
vor 20-29 Jahren	356	37,6	35,7	13,2	9,0	2,2
vor 30 und mehr Jahren	46	43,5	34,8	13,0	4,3	-
Geschlecht						
Mann	876	35,3	37,6	13,4	9,0	3,0
Frau	518	47,1	30,9	14,1	4,1	1,7
Stand						
verheiratet	1.027	39,8	35,4	13,0	7,4	2,3
geschieden	53	35,8	49,1	9,4	5,7	-
ledig	311	39,9	31,8	15,4	7,4	3,5
Alter						
bis 40	42	40,5	40,5	11,9	2,4	4,8
41-50	341	41,6	31,4	14,7	7,6	2,9
51-60	666	38,0	36,9	13,1	8,1	2,4
61-und mehr	310	41,0	33,5	13,2	6,8	2,3
Typologie						
konsequente Laien	438	35,4	39,0	12,3	9,4	2,5
bedingte Laien	317	34,7	36,0	15,8	6,6	3,8
virtuelle Presbyter	293	46,8	32,4	11,3	6,5	1,4
reale Presbyter	362	43,1	31,5	14,9	6,4	2,2

Q63
Spiritualität: Breviergebet

Horizontale Prozentuierung						
	Total (Fallzahl)	das hilft mir sehr	das hilft mir	teils-teils	das hilft mir wenig	das hilft mir überhaupt nicht
PastoralreferentInnen 2006						
Total	1.410	4,2	6,3	10,1	20,4	52,1
Untersuchungsraum (Land)						
Deutschland	863	2,8	6,1	10,5	21,3	53,9
Schweiz	233	9,0	9,0	11,2	21,0	43,3
Österreich	314	4,5	4,8	8,3	17,2	53,5
Regionen (Deutschland)						
Region Süd	270	3,0	7,0	10,0	22,2	53,7
Region West	328	2,4	4,9	10,1	22,6	53,7
Region Nord	264	3,0	6,8	11,7	18,6	54,5
Dienstliche Zuordnung						
Pfarrgemeinde	678	4,7	7,5	11,1	21,1	49,0
Pfarrverband / Seelsorgeeinheit	290	5,2	3,8	12,1	25,9	44,8
Dekanat	329	4,0	5,5	8,2	17,6	56,2
Region	122	8,2	4,9	5,7	16,4	56,6
Diözese	453	4,9	5,1	8,4	20,5	54,1
Einsatzart						
territorial	615	4,1	6,7	13,0	22,1	46,8
kategorial	413	3,6	6,3	8,2	17,9	57,1
beide	370	5,1	5,9	7,3	20,0	55,9
Dienstantritt						
bis vor 9 Jahren	440	6,1	9,8	15,0	20,2	43,2
vor 10-19 Jahren	535	3,7	4,5	9,2	21,3	55,5
vor 20-29 Jahren	356	2,8	4,2	7,0	18,8	58,4
vor 30 und mehr Jahren	46	-	10,9	2,2	17,4	54,3
Geschlecht						
Mann	876	3,3	6,2	9,5	21,6	53,7
Frau	518	5,6	6,8	11,2	18,3	49,2
Stand						
verheiratet	1.027	3,4	5,2	10,1	20,1	54,3
geschieden	53	1,9	1,9	7,5	22,6	60,4
ledig	311	7,4	10,9	10,3	21,2	42,8
Alter						
bis 40	42	7,1	11,9	11,9	21,4	42,9
41-50	341	5,9	10,0	13,2	20,5	47,2
51-60	666	2,7	4,4	9,5	21,3	56,5
61-und mehr	310	4,5	4,8	9,0	18,4	50,0
Typologie						
konsequente Laien	438	4,8	7,1	7,8	21,7	52,7
bedingte Laien	317	4,1	5,4	11,4	20,5	51,1
virtuelle Presbyter	293	2,4	7,2	9,9	21,2	52,2
reale Presbyter	362	5,0	5,5	12,2	18,0	51,9

Q64

Spiritualität: Meditation

Horizontale Prozentuierung						
	Total (Fallzahl)	das hilft mir sehr	das hilft mir	teils-teils	das hilft mir wenig	das hilft mir überhaupt nicht
PastoralreferentInnen 2006						
Total	1.410	26,7	29,8	21,5	14,2	5,2
Untersuchungsraum (Land)						
Deutschland	863	24,6	29,4	23,3	14,9	5,3
Schweiz	233	28,3	26,2	21,9	15,9	5,6
Österreich	314	31,5	33,4	16,2	10,8	4,8
Regionen (Deutschland)						
Region Süd	270	30,7	27,8	22,2	11,1	6,3
Region West	328	23,2	29,6	24,4	15,5	4,9
Region Nord	264	20,1	31,1	22,7	18,2	4,9
Dienstliche Zuordnung						
Pfarrgemeinde	678	26,3	29,8	22,3	14,5	4,9
Pfarrverband / Seelsorgeeinheit	290	27,6	29,3	18,3	16,9	3,4
Dekanat	329	30,7	29,2	19,8	11,2	5,8
Region	122	25,4	32,8	21,3	10,7	7,4
Diözese	453	28,0	29,6	21,9	11,9	7,3
Einsatzart						
territorial	615	25,4	28,3	20,7	18,4	3,9
kategorial	413	29,3	30,0	22,8	9,7	6,3
beide	370	26,8	31,9	21,9	12,4	6,2
Dienstantritt						
bis vor 9 Jahren	440	30,0	30,0	18,6	13,0	5,0
vor 10-19 Jahren	535	24,9	30,5	24,3	15,0	4,3
vor 20-29 Jahren	356	24,2	28,1	21,9	16,3	6,5
vor 30 und mehr Jahren	46	34,8	28,3	21,7	6,5	6,5
Geschlecht						
Mann	876	22,1	30,4	21,9	16,3	6,7
Frau	518	34,9	27,8	21,4	10,4	2,9
Stand						
verheiratet	1.027	25,8	29,7	22,1	14,2	5,7
geschieden	53	28,3	18,9	35,8	11,3	3,8
ledig	311	30,2	31,2	17,7	14,1	3,9
Alter						
bis 40	42	11,9	35,7	28,6	14,3	7,1
41-50	341	28,2	26,7	21,7	15,2	5,6
51-60	666	24,5	31,5	21,9	15,5	4,5
61-und mehr	310	30,6	27,7	21,0	11,0	6,1
Typologie						
konsequente Laien	438	24,4	31,7	20,5	13,5	7,3
bedingte Laien	317	26,5	25,6	22,7	19,2	3,2
virtuelle Presbyter	293	29,7	27,6	21,2	13,3	6,1
reale Presbyter	362	27,3	32,9	21,8	11,3	3,9

Q65

Spiritualität: Feier der Liturgie in und mit der Gemeinde / Pfarrei

Horizontale Prozentuierung						
	Total (Fallzahl)	das hilft mir sehr	das hilft mir	teils-teils	das hilft mir wenig	das hilft mir überhaupt nicht
PastoralreferentInnen 2006						
Total	1.410	29,8	34,5	20,2	9,4	4,5
Untersuchungsraum (Land)						
Deutschland	863	22,1	35,3	23,5	11,6	5,6
Schweiz	233	45,9	30,0	15,0	5,6	1,7
Österreich	314	38,9	35,4	15,0	6,1	3,5
Regionen (Deutschland)						
Region Süd	270	20,0	37,8	23,7	11,1	6,3
Region West	328	25,0	34,8	23,5	10,1	4,9
Region Nord	264	20,5	33,7	23,5	14,0	5,7
Dienstliche Zuordnung						
Pfarrgemeinde	678	37,6	34,1	18,0	7,2	2,5
Pfarrverband / Seelsorgeeinheit	290	34,5	35,9	15,9	9,0	1,7
Dekanat	329	27,7	34,3	20,7	10,3	4,6
Region	122	25,4	31,1	23,0	9,0	8,2
Diözese	453	28,0	33,3	21,6	10,2	6,0
Einsatzart						
territorial	615	37,4	33,2	18,2	7,3	2,1
kategorial	413	20,3	32,4	23,5	13,3	8,5
beide	370	28,1	38,9	20,0	8,6	4,1
Dienstantritt						
bis vor 9 Jahren	440	36,1	32,3	17,7	9,1	3,4
vor 10-19 Jahren	535	25,6	35,5	23,4	10,3	4,5
vor 20-29 Jahren	356	29,5	34,3	19,9	7,9	5,6
vor 30 und mehr Jahren	46	21,7	45,7	13,0	10,9	6,5
Geschlecht						
Mann	876	28,1	37,0	20,4	8,3	4,6
Frau	518	32,6	30,1	19,9	11,4	4,2
Stand						
verheiratet	1.027	28,6	37,0	20,2	8,7	4,1
geschieden	53	22,6	43,4	24,5	5,7	3,8
ledig	311	34,7	25,7	19,0	12,5	5,5
Alter						
bis 40	42	33,3	33,3	19,0	14,3	-
41-50	341	33,7	29,9	18,8	11,4	5,3
51-60	666	27,2	36,2	21,6	9,2	4,1
61-und mehr	310	30,0	36,1	19,7	7,4	4,5
Typologie						
konsequente Laien	438	28,1	30,1	22,1	11,6	6,4
bedingte Laien	317	27,8	37,2	20,5	8,5	4,1
virtuelle Presbyter	293	40,3	35,5	15,4	5,8	2,4
reale Presbyter	362	25,1	36,5	21,5	10,2	4,1

Q66
Spiritualität: geistliches Gespräch

Horizontale Prozentuierung						
	Total (Fallzahl)	das hilft mir sehr	das hilft mir	teils-teils	das hilft mir wenig	das hilft mir überhaupt nicht
PastoralreferentInnen 2006						
Total	1.410	29,6	33,5	19,6	9,9	4,4
Untersuchungsraum (Land)						
Deutschland	863	29,0	36,6	18,9	8,9	4,5
Schweiz	233	31,3	33,0	22,7	9,0	1,3
Österreich	314	30,3	25,2	19,1	13,1	6,4
Regionen (Deutschland)						
Region Süd	270	31,1	36,3	17,8	9,3	3,7
Region West	328	25,0	38,7	20,4	8,2	4,9
Region Nord	264	31,4	34,5	18,2	9,5	4,9
Dienstliche Zuordnung						
Pfarrgemeinde	678	31,6	31,3	19,5	10,6	4,0
Pfarrverband / Seelsorgeeinheit	290	27,6	37,9	18,3	8,3	4,1
Dekanat	329	29,5	32,8	20,7	10,3	3,3
Region	122	32,0	28,7	14,8	15,6	8,2
Diözese	453	29,8	31,8	22,7	9,3	5,1
Einsatzart						
territorial	615	29,4	34,3	19,7	9,6	3,9
kategorial	413	29,8	30,0	21,5	10,7	5,1
beide	370	30,5	36,5	17,0	9,5	4,3
Dienstantritt						
bis vor 9 Jahren	440	38,2	33,0	16,6	6,4	4,1
vor 10-19 Jahren	535	24,3	34,4	20,4	13,1	5,2
vor 20-29 Jahren	356	28,7	34,3	20,8	9,0	4,2
vor 30 und mehr Jahren	46	23,9	30,4	23,9	10,9	2,2
Geschlecht						
Mann	876	24,0	35,7	21,6	11,2	4,6
Frau	518	39,6	29,3	16,2	7,7	4,2
Stand						
verheiratet	1.027	27,1	35,1	20,4	10,6	4,0
geschieden	53	26,4	39,6	20,8	5,7	3,8
ledig	311	39,2	27,7	16,7	7,7	5,5
Alter						
bis 40	42	26,2	38,1	23,8	4,8	4,8
41-50	341	36,4	34,6	16,1	6,2	5,3
51-60	666	26,4	30,9	22,4	12,9	4,5
61-und mehr	310	29,7	38,4	16,8	7,7	3,2
Typologie						
konsequente Laien	438	27,4	35,6	20,8	9,6	3,9
bedingte Laien	317	30,3	32,5	19,6	9,8	4,4
virtuelle Presbyter	293	29,7	32,4	18,8	11,3	5,5
reale Presbyter	362	31,8	32,6	18,8	9,1	4,1

Q67
Spiritualität: Schriftlesung

Horizontale Prozentuierung						
	Total (Fallzahl)	das hilft mir sehr	das hilft mir	teils-teils	das hilft mir wenig	das hilft mir überhaupt nicht
PastoralreferentInnen 2006						
Total	1.410	29,1	39,0	19,1	8,7	1,6
Untersuchungsraum (Land)						
Deutschland	863	26,4	42,3	19,4	8,2	1,5
Schweiz	233	33,0	36,9	19,3	7,7	-
Österreich	314	33,4	31,5	18,2	10,8	3,2
Regionen (Deutschland)						
Region Süd	270	29,6	41,1	17,8	7,8	2,2
Region West	328	25,0	44,5	19,2	7,3	1,2
Region Nord	264	25,0	40,9	21,2	9,5	1,1
Dienstliche Zuordnung						
Pfarrgemeinde	678	28,9	39,4	19,8	8,8	1,2
Pfarrverband / Seelsorgeeinheit	290	26,9	44,5	18,6	5,9	0,3
Dekanat	329	29,2	38,6	18,5	9,7	0,9
Region	122	40,2	26,2	18,9	9,0	4,1
Diözese	453	32,9	36,0	17,7	9,9	2,2
Einsatzart						
territorial	615	27,8	39,8	21,1	7,5	1,5
kategorial	413	29,1	37,0	18,6	10,4	2,4
beide	370	31,6	40,0	16,8	8,9	0,8
Dienstantritt						
bis vor 9 Jahren	440	30,0	40,5	19,5	7,3	1,1
vor 10-19 Jahren	535	26,7	38,7	20,9	9,7	2,2
vor 20-29 Jahren	356	30,3	38,8	16,3	9,6	1,4
vor 30 und mehr Jahren	46	37,0	28,3	19,6	10,9	-
Geschlecht						
Mann	876	25,1	41,6	20,2	9,1	1,9
Frau	518	36,3	34,4	17,2	7,9	1,2
Stand						
verheiratet	1.027	28,1	39,8	19,1	9,4	1,4
geschieden	53	32,1	43,4	15,1	7,5	1,9
ledig	311	31,8	36,3	19,0	6,8	2,3
Alter						
bis 40	42	16,7	40,5	28,6	14,3	-
41-50	341	26,4	42,5	20,5	7,3	2,3
51-60	666	29,0	38,3	19,2	9,6	1,4
61-und mehr	310	31,9	37,1	17,4	7,4	1,9
Typologie						
konsequente Laien	438	30,4	40,0	16,4	10,0	1,1
bedingte Laien	317	23,3	41,3	23,0	7,3	1,9
virtuelle Presbyter	293	31,1	33,8	21,5	9,9	2,4
reale Presbyter	362	30,9	40,1	16,9	7,5	1,4

Q68

Spiritualität: spirituelle Bücher

Horizontale Prozentuierung						
	Total (Fallzahl)	das hilft mir sehr	das hilft mir	teils-teils	das hilft mir wenig	das hilft mir überhaupt nicht
PastoralreferentInnen 2006						
Total	1.410	22,6	36,6	21,1	12,7	4,6
Untersuchungsraum (Land)						
Deutschland	863	19,5	37,1	21,1	14,4	5,6
Schweiz	233	31,8	35,6	20,2	8,6	2,1
Österreich	314	24,2	36,0	22,0	11,1	3,8
Regionen (Deutschland)						
Region Süd	270	24,1	37,8	15,9	15,6	4,8
Region West	328	19,5	38,1	20,7	13,1	4,6
Region Nord	264	14,8	35,2	26,5	14,8	7,6
Dienstliche Zuordnung						
Pfarrgemeinde	678	23,6	36,9	20,9	12,8	4,0
Pfarrverband / Seelsorgeeinheit	290	19,3	38,3	21,4	13,4	3,8
Dekanat	329	24,0	36,5	21,3	10,3	4,9
Region	122	27,0	44,3	18,0	4,9	5,7
Diözese	453	24,9	36,0	19,6	12,8	5,5
Einsatzart						
territorial	615	22,0	35,4	21,1	14,5	4,1
kategorial	413	23,5	36,3	19,9	12,6	5,8
beide	370	23,0	38,6	22,7	10,3	4,3
Dienstantritt						
bis vor 9 Jahren	440	21,6	38,9	22,5	11,1	3,4
vor 10-19 Jahren	535	20,0	36,1	22,2	12,5	7,1
vor 20-29 Jahren	356	24,7	35,1	20,5	14,9	3,1
vor 30 und mehr Jahren	46	41,3	34,8	8,7	15,2	-
Geschlecht						
Mann	876	21,1	36,3	21,9	13,5	5,1
Frau	518	24,9	37,1	20,3	11,4	3,5
Stand						
verheiratet	1.027	23,1	37,5	20,3	12,9	4,5
geschieden	53	24,5	34,0	18,9	17,0	5,7
ledig	311	20,3	34,1	24,4	11,6	5,1
Alter						
bis 40	42	21,4	26,2	26,2	23,8	2,4
41-50	341	18,8	36,7	23,2	14,1	5,3
51-60	666	21,9	36,9	21,0	11,4	6,2
61-und mehr	310	26,5	36,8	19,7	12,9	1,6
Typologie						
konsequente Laien	438	23,1	31,5	20,3	16,7	6,6
bedingte Laien	317	20,5	39,1	21,1	11,4	3,5
virtuelle Presbyter	293	24,9	38,2	22,9	10,2	2,7
reale Presbyter	362	21,8	39,2	20,7	11,0	4,7

Q69

Spiritualität: Bußsakrament

Horizontale Prozentuierung						
	Total (Fallzahl)	das hilft mir sehr	das hilft mir	teils-teils	das hilft mir wenig	das hilft mir überhaupt nicht
PastoralreferentInnen 2006						
Total	1.410	3,9	5,2	12,5	23,9	50,1
Untersuchungsraum (Land)						
Deutschland	863	2,7	3,8	11,6	23,5	54,7
Schweiz	233	6,4	8,2	15,9	22,7	43,3
Österreich	314	5,4	6,7	12,4	25,8	42,4
Regionen (Deutschland)						
Region Süd	270	2,6	5,6	13,3	27,8	48,9
Region West	328	2,7	3,0	13,7	18,9	56,4
Region Nord	264	2,7	3,0	7,2	25,0	58,3
Dienstliche Zuordnung						
Pfarrgemeinde	678	5,3	5,9	13,4	23,5	47,5
Pfarrverband / Seelsorgeeinheit	290	4,1	6,6	16,2	20,3	45,9
Dekanat	329	2,4	3,0	14,0	26,1	49,8
Region	122	3,3	5,7	8,2	24,6	55,7
Diözese	453	4,4	3,5	13,0	25,8	51,0
Einsatzart						
territorial	615	5,5	6,0	15,1	22,6	46,2
kategorial	413	2,9	3,4	9,7	23,0	56,9
beide	370	2,4	5,7	11,6	27,0	49,5
Dienstantritt						
bis vor 9 Jahren	440	5,2	8,6	16,8	25,2	41,4
vor 10-19 Jahren	535	3,6	3,6	11,2	23,2	54,6
vor 20-29 Jahren	356	2,8	3,9	9,0	22,8	55,6
vor 30 und mehr Jahren	46	4,3	2,2	13,0	23,9	47,8
Geschlecht						
Mann	876	2,3	4,6	10,4	25,2	53,3
Frau	518	6,8	6,4	15,8	21,4	44,8
Stand						
verheiratet	1.027	2,9	4,4	12,2	24,6	51,3
geschieden	53	-	3,8	15,1	18,9	60,4
ledig	311	8,0	8,4	13,2	21,9	44,1
Alter						
bis 40	42	-	4,8	14,3	35,7	42,9
41-50	341	6,5	8,2	12,0	23,8	47,2
51-60	666	3,3	3,9	13,1	23,1	52,6
61-und mehr	310	2,6	4,5	10,6	23,2	51,3
Typologie						
konsequente Laien	438	5,7	6,2	10,5	24,0	49,3
bedingte Laien	317	3,5	3,2	15,1	24,3	48,9
virtuelle Presbyter	293	3,4	5,5	10,6	25,3	51,5
reale Presbyter	362	2,5	5,5	14,1	22,4	50,8

Q70

Spiritualität: Exerziten, Einkehrtage, geistliche Zentren

Horizontale Prozentuierung						
	Total (Fallzahl)	das hilft mir sehr	das hilft mir	teils-teils	das hilft mir wenig	das hilft mir überhaupt nicht
PastoralreferentInnen 2006						
Total	1.410	41,0	24,8	14,3	11,7	6,0
Untersuchungsraum (Land)						
Deutschland	863	42,8	27,1	13,1	10,2	5,1
Schweiz	233	40,3	21,5	16,3	14,6	5,2
Österreich	314	36,6	20,7	16,2	13,7	8,9
Regionen (Deutschland)						
Region Süd	270	48,9	23,3	13,3	10,4	3,3
Region West	328	37,8	29,3	14,9	10,1	5,8
Region Nord	264	42,8	28,0	10,6	10,2	6,1
Dienstliche Zuordnung						
Pfarrgemeinde	678	43,7	23,7	13,6	10,9	6,0
Pfarrverband / Seelsorgeeinheit	290	44,5	23,8	14,8	9,3	4,8
Dekanat	329	36,2	27,7	16,4	10,9	5,2
Region	122	45,1	20,5	13,1	13,1	7,4
Diözese	453	40,6	22,5	15,9	15,0	5,1
Einsatzart						
territorial	615	44,7	24,6	12,5	10,6	5,7
kategorial	413	37,8	24,7	14,5	14,0	6,3
beide	370	39,2	25,7	16,5	11,1	6,2
Dienstantritt						
bis vor 9 Jahren	440	53,2	21,6	13,0	7,3	4,1
vor 10-19 Jahren	535	35,1	31,0	14,6	12,9	5,0
vor 20-29 Jahren	356	35,4	22,5	14,0	14,6	9,6
vor 30 und mehr Jahren	46	34,8	10,9	23,9	17,4	6,5
Geschlecht						
Mann	876	35,0	26,6	14,4	13,8	7,8
Frau	518	51,2	21,6	14,1	8,3	2,9
Stand						
verheiratet	1.027	39,9	24,0	14,2	12,9	6,6
geschieden	53	32,1	30,2	18,9	15,1	3,8
ledig	311	46,6	25,7	13,8	7,4	4,5
Alter						
bis 40	42	47,6	26,2	14,3	4,8	7,1
41-50	341	53,1	22,0	12,6	7,3	4,4
51-60	666	36,8	27,8	14,1	13,5	6,0
61-und mehr	310	37,1	22,3	15,8	12,6	7,4
Typologie						
konsequente Laien	438	43,2	26,9	9,4	12,8	5,3
bedingte Laien	317	38,2	23,3	15,8	12,6	7,3
virtuelle Presbyter	293	37,9	23,5	17,7	11,3	7,2
reale Presbyter	362	43,4	24,3	16,3	9,9	4,7

Q71
Spiritualität: Dienst am Mitmenschen

Horizontale Prozentuierung						
	Total (Fallzahl)	das hilft mir sehr	das hilft mir	teils-teils	das hilft mir wenig	das hilft mir überhaupt nicht
PastoralreferentInnen 2006						
Total	1.410	36,5	40,5	16,4	3,6	1,2
Untersuchungsraum (Land)						
Deutschland	863	36,8	41,6	15,9	3,0	1,0
Schweiz	233	37,8	36,5	18,0	3,9	2,1
Österreich	314	34,4	40,4	16,6	5,1	1,0
Regionen (Deutschland)						
Region Süd	270	43,3	38,1	15,2	0,7	1,9
Region West	328	32,6	46,3	15,5	3,0	0,3
Region Nord	264	35,2	39,4	17,0	5,3	1,1
Dienstliche Zuordnung						
Pfarrgemeinde	678	35,0	40,1	18,6	4,0	0,9
Pfarrverband / Seelsorgeeinheit	290	27,9	48,6	17,9	2,8	1,4
Dekanat	329	40,7	39,5	14,0	3,0	0,9
Region	122	41,8	38,5	11,5	4,1	1,6
Diözese	453	42,6	37,1	14,3	3,8	1,1
Einsatzart						
territorial	615	29,6	44,9	19,3	3,3	1,3
kategorial	413	45,5	35,6	12,3	3,1	1,5
beide	370	37,6	39,5	16,5	4,6	0,8
Dienstantritt						
bis vor 9 Jahren	440	30,2	43,9	18,6	4,5	1,4
vor 10-19 Jahren	535	37,8	39,8	17,4	2,2	1,5
vor 20-29 Jahren	356	41,3	39,0	12,4	4,2	0,8
vor 30 und mehr Jahren	46	41,3	30,4	15,2	6,5	-
Geschlecht						
Mann	876	34,6	43,0	16,1	3,9	0,8
Frau	518	39,4	36,7	16,8	3,1	1,9
Stand						
verheiratet	1.027	35,9	40,7	17,5	3,5	0,6
geschieden	53	45,3	35,8	11,3	3,8	3,8
ledig	311	36,7	41,2	13,5	3,5	2,9
Alter						
bis 40	42	33,3	33,3	28,6	-	4,8
41-50	341	28,4	45,7	19,1	4,4	1,8
51-60	666	37,5	39,9	16,8	3,2	1,1
61-und mehr	310	43,9	37,7	11,0	3,2	0,6
Typologie						
konsequente Laien	438	40,9	38,6	14,4	3,7	1,1
bedingte Laien	317	35,0	38,8	18,3	3,2	1,9
virtuelle Presbyter	293	36,9	42,7	14,3	3,8	0,3
reale Presbyter	362	32,0	42,5	18,8	3,9	1,4

Q72

Spiritualität: Basisgruppe – Austausch mit KollegInnen

Horizontale Prozentuierung						
	Total (Fallzahl)	das hilft mir sehr	das hilft mir	teils-teils	das hilft mir wenig	das hilft mir überhaupt nicht
PastoralreferentInnen 2006						
Total	1.410	21,1	34,6	21,7	14,8	5,7
Untersuchungsraum (Land)						
Deutschland	863	19,2	34,3	21,7	17,3	5,9
Schweiz	233	22,7	34,8	23,6	12,9	3,9
Österreich	314	24,8	35,4	20,4	9,2	6,4
Regionen (Deutschland)						
Region Süd	270	19,3	36,7	24,4	13,7	4,1
Region West	328	15,9	35,1	22,9	16,8	7,6
Region Nord	264	23,5	30,7	17,4	21,6	5,7
Dienstliche Zuordnung						
Pfarrgemeinde	678	19,8	34,4	22,7	14,9	5,9
Pfarrverband / Seelsorgeeinheit	290	17,2	35,9	24,1	13,1	7,2
Dekanat	329	24,9	34,0	17,9	14,6	6,1
Region	122	22,1	42,6	14,8	16,4	3,3
Diözese	453	25,6	35,8	18,8	14,3	4,9
Einsatzart						
territorial	615	18,2	34,6	23,7	13,8	6,7
kategorial	413	26,2	31,7	19,1	16,2	5,3
beide	370	19,7	38,6	21,6	14,9	4,3
Dienstantritt						
bis vor 9 Jahren	440	22,0	31,6	22,5	16,1	5,5
vor 10-19 Jahren	535	20,2	36,3	21,1	15,7	6,0
vor 20-29 Jahren	356	19,4	36,0	22,5	11,8	6,5
vor 30 und mehr Jahren	46	34,8	39,1	17,4	6,5	-
Geschlecht						
Mann	876	19,6	36,5	20,8	15,8	5,4
Frau	518	23,7	30,9	23,6	13,1	6,2
Stand						
verheiratet	1.027	20,8	35,5	21,1	15,1	5,4
geschieden	53	32,1	24,5	20,8	17,0	5,7
ledig	311	19,9	32,8	24,1	13,2	7,1
Alter						
bis 40	42	28,6	31,0	26,2	9,5	2,4
41-50	341	19,9	31,4	24,0	17,9	6,7
51-60	666	21,5	36,6	20,6	14,6	4,7
61-und mehr	310	21,0	34,8	21,0	11,6	7,1
Typologie						
konsequente Laien	438	22,6	33,8	19,9	17,1	4,6
bedingte Laien	317	16,4	36,3	21,8	16,4	5,7
virtuelle Presbyter	293	26,6	33,8	22,9	10,6	5,1
reale Presbyter	362	18,8	34,8	22,9	13,8	7,5

Q73
Spiritualität: theologische Reflexion

Horizontale Prozentuierung						
	Total (Fallzahl)	das hilft mir sehr	das hilft mir	teils-teils	das hilft mir wenig	das hilft mir überhaupt nicht
PastoralreferentInnen 2006						
Total	1.410	23,5	41,8	21,1	9,4	1,8
Untersuchungsraum (Land)						
Deutschland	863	21,8	42,2	21,2	10,7	1,9
Schweiz	233	22,7	45,1	21,5	5,2	1,7
Österreich	314	28,7	38,2	20,7	8,9	1,6
Regionen (Deutschland)						
Region Süd	270	24,4	39,6	22,2	9,6	2,6
Region West	328	21,6	42,1	18,9	12,2	2,4
Region Nord	264	19,3	45,1	23,1	9,5	0,4
Dienstliche Zuordnung						
Pfarrgemeinde	678	21,7	40,6	23,7	9,3	2,5
Pfarrverband / Seelsorgeeinheit	290	19,3	45,5	22,8	9,0	-
Dekanat	329	19,5	45,6	19,8	10,0	1,5
Region	122	29,5	41,0	18,0	7,4	3,3
Diözese	453	30,2	38,0	20,8	7,7	2,0
Einsatzart						
territorial	615	20,5	42,0	21,5	10,9	2,4
kategorial	413	27,8	41,4	19,4	8,0	1,2
beide	370	23,8	42,4	22,7	8,4	1,4
Dienstantritt						
bis vor 9 Jahren	440	21,6	41,1	23,2	10,9	1,6
vor 10-19 Jahren	535	22,8	45,4	19,1	8,2	2,4
vor 20-29 Jahren	356	23,3	39,6	21,6	10,1	1,4
vor 30 und mehr Jahren	46	41,3	37,0	21,7	-	-
Geschlecht						
Mann	876	22,1	42,6	22,0	9,5	1,5
Frau	518	26,3	40,3	19,3	9,1	2,3
Stand						
verheiratet	1.027	22,8	41,8	22,2	9,1	1,7
geschieden	53	22,6	43,4	18,9	13,2	-
ledig	311	26,0	41,8	18,0	9,3	2,6
Alter						
bis 40	42	19,0	35,7	28,6	11,9	4,8
41-50	341	20,8	40,5	25,2	11,1	1,2
51-60	666	24,6	43,7	18,8	8,6	2,0
61-und mehr	310	23,2	41,3	20,6	9,0	1,6
Typologie						
konsequente Laien	438	23,3	42,7	19,6	8,4	3,0
bedingte Laien	317	19,2	45,4	20,5	11,0	1,3
virtuelle Presbyter	293	30,0	36,2	22,5	8,2	0,7
reale Presbyter	362	22,1	42,0	22,4	9,9	1,7

Q74

Spiritualität: Gebet in der Familie

Horizontale Prozentuierung						
	Total (Fallzahl)	das hilft mir sehr	das hilft mir	teils-teils	das hilft mir wenig	das hilft mir überhaupt nicht
PastoralreferentInnen 2006						
Total	1.410	16,0	25,3	22,1	16,2	13,5
Untersuchungsraum (Land)						
Deutschland	863	14,7	25,5	23,6	17,6	12,9
Schweiz	233	21,0	27,5	17,6	18,9	10,3
Österreich	314	15,6	23,2	21,3	10,5	17,8
Regionen (Deutschland)						
Region Süd	270	13,3	27,0	25,2	20,0	11,5
Region West	328	18,3	19,2	22,3	17,4	14,3
Region Nord	264	11,7	31,8	23,9	15,2	12,5
Dienstliche Zuordnung						
Pfarrgemeinde	678	17,8	24,6	21,7	15,2	13,7
Pfarrverband / Seelsorgeeinheit	290	20,7	26,9	20,3	13,4	10,0
Dekanat	329	13,1	22,8	26,1	15,8	15,2
Region	122	13,1	24,6	18,9	19,7	18,0
Diözese	453	15,2	24,7	23,4	16,6	15,0
Einsatzart						
territorial	615	16,4	26,7	19,0	15,3	13,7
kategorial	413	13,6	19,9	26,2	19,4	16,9
beide	370	17,6	29,7	23,0	14,3	10,0
Dienstantritt						
bis vor 9 Jahren	440	20,2	22,3	21,1	15,5	14,8
vor 10-19 Jahren	535	15,7	31,0	21,3	14,6	12,0
vor 20-29 Jahren	356	11,2	22,2	25,6	19,7	14,6
vor 30 und mehr Jahren	46	13,0	17,4	21,7	15,2	15,2
Geschlecht						
Mann	876	17,5	28,7	22,4	16,1	11,1
Frau	518	13,7	19,5	21,4	16,2	18,1
Stand						
verheiratet	1.027	18,9	31,7	22,6	15,7	7,3
geschieden	53	11,3	3,8	34,0	22,6	20,8
ledig	311	7,4	8,4	19,0	16,4	32,8
Alter						
bis 40	42	16,7	11,9	26,2	26,2	19,0
41-50	341	21,1	24,9	19,4	14,1	15,5
51-60	666	15,3	28,5	21,9	14,9	13,4
61-und mehr	310	11,6	21,0	25,5	20,3	11,3
Typologie						
konsequente Laien	438	17,8	22,6	21,7	18,0	14,4
bedingte Laien	317	17,4	26,5	22,1	13,9	11,7
virtuelle Presbyter	293	13,0	27,3	23,9	16,4	13,0
reale Presbyter	362	14,9	26,0	21,3	16,0	14,6

Q75

Spiritualität: Zugehörigkeit zu einer religiösen Bewegung oder Gemeinschaft

Horizontale Prozentuierung						
	Total (Fallzahl)	das hilft mir sehr	das hilft mir	teils-teils	das hilft mir wenig	das hilft mir überhaupt nicht
PastoralreferentInnen 2006						
Total	1.410	6,8	8,7	9,9	14,5	52,8
Untersuchungsraum (Land)						
Deutschland	863	5,8	8,9	9,3	13,7	56,4
Schweiz	233	8,6	8,2	12,9	21,0	43,3
Österreich	314	8,3	8,3	9,2	12,1	50,0
Regionen (Deutschland)						
Region Süd	270	5,6	7,4	12,6	12,6	58,5
Region West	328	7,0	9,5	7,6	15,2	52,7
Region Nord	264	4,5	9,8	7,6	12,9	59,1
Dienstliche Zuordnung						
Pfarrgemeinde	678	8,3	9,0	9,7	15,0	49,3
Pfarrverband / Seelsorgeeinheit	290	7,6	11,0	8,3	9,7	55,2
Dekanat	329	7,3	10,6	10,3	14,0	48,6
Region	122	5,7	11,5	17,2	13,1	45,9
Diözese	453	6,2	8,4	10,4	15,5	54,3
Einsatzart						
territorial	615	7,2	7,8	10,7	14,1	50,6
kategorial	413	5,3	8,0	9,7	14,8	57,4
beide	370	8,1	10,8	8,6	14,6	52,4
Dienstantritt						
bis vor 9 Jahren	440	8,4	10,7	10,9	16,1	46,1
vor 10-19 Jahren	535	6,5	7,9	9,7	13,6	56,6
vor 20-29 Jahren	356	6,2	7,6	7,9	14,0	57,3
vor 30 und mehr Jahren	46	2,2	6,5	15,2	19,6	39,1
Geschlecht						
Mann	876	4,2	7,3	10,2	16,8	55,8
Frau	518	11,2	10,6	9,1	11,0	48,1
Stand						
verheiratet	1.027	5,3	8,1	10,0	15,2	55,1
geschieden	53	3,8	11,3	13,2	18,9	47,2
ledig	311	12,5	10,3	9,0	11,6	46,0
Alter						
bis 40	42	4,8	11,9	16,7	19,0	45,2
41-50	341	8,8	8,8	10,0	16,1	51,0
51-60	666	6,0	8,7	9,8	13,5	55,7
61-und mehr	310	6,1	7,4	8,1	14,5	52,3
Typologie						
konsequente Laien	438	6,4	8,4	8,4	15,3	54,8
bedingte Laien	317	6,6	9,1	12,9	15,8	47,9
virtuelle Presbyter	293	5,5	6,5	7,8	13,3	58,4
reale Presbyter	362	8,6	10,2	10,5	13,5	50,3

Q76

Spiritualität: Lebensbetrachtung (revision de vie)

Horizontale Prozentuierung						
	Total (Fallzahl)	das hilft mir sehr	das hilft mir	teils-teils	das hilft mir wenig	das hilft mir überhaupt nicht
PastoralreferentInnen 2006						
Total	1.410	15,1	25,8	21,3	14,9	16,7
Untersuchungsraum (Land)						
Deutschland	863	14,8	25,6	21,7	14,6	18,3
Schweiz	233	15,0	25,3	19,7	18,0	14,2
Österreich	314	15,9	26,8	21,7	13,4	14,3
Regionen (Deutschland)						
Region Süd	270	17,0	25,9	23,7	13,0	17,8
Region West	328	13,4	24,4	22,0	16,8	16,8
Region Nord	264	14,4	26,5	19,3	13,6	20,8
Dienstliche Zuordnung						
Pfarrgemeinde	678	14,2	24,6	23,6	15,6	15,5
Pfarrverband / Seelsorgeeinheit	290	14,8	23,8	23,1	13,4	16,2
Dekanat	329	16,1	28,0	17,0	15,2	17,9
Region	122	17,2	35,2	16,4	13,9	14,8
Diözese	453	17,9	31,1	16,8	14,8	15,5
Einsatzart						
territorial	615	11,9	23,3	23,4	16,1	17,1
kategorial	413	18,4	30,0	19,1	11,9	16,2
beide	370	17,3	25,4	20,5	16,5	17,0
Dienstantritt						
bis vor 9 Jahren	440	17,7	25,7	20,5	15,2	14,8
vor 10-19 Jahren	535	14,2	26,0	23,2	14,0	17,6
vor 20-29 Jahren	356	12,9	26,4	19,9	16,0	19,1
vor 30 und mehr Jahren	46	17,4	15,2	23,9	19,6	10,9
Geschlecht						
Mann	876	11,8	24,3	22,5	17,2	18,7
Frau	518	20,8	27,8	19,5	11,4	13,7
Stand						
verheiratet	1.027	13,9	24,8	20,9	16,3	18,4
geschieden	53	15,1	24,5	24,5	17,0	13,2
ledig	311	19,9	27,7	22,5	10,3	12,2
Alter						
bis 40	42	11,9	28,6	33,3	9,5	14,3
41-50	341	16,1	22,0	22,3	15,0	17,9
51-60	666	15,0	26,7	20,6	16,7	16,8
61-und mehr	310	14,2	27,1	21,0	12,6	16,5
Typologie						
konsequente Laien	438	15,3	24,9	21,7	13,5	18,7
bedingte Laien	317	14,5	24,0	21,5	19,6	14,5
virtuelle Presbyter	293	15,0	24,6	24,2	12,6	18,1
reale Presbyter	362	15,5	29,6	18,5	14,4	15,2

Q77
Spiritualität: Körperübungen

Horizontale Prozentuierung						
	Total (Fallzahl)	das hilft mir sehr	das hilft mir	teils-teils	das hilft mir wenig	das hilft mir überhaupt nicht
PastoralreferentInnen 2006						
Total	1.410	15,0	24,4	19,1	17,9	20,6
Untersuchungsraum (Land)						
Deutschland	863	13,3	24,7	19,8	16,2	23,3
Schweiz	233	16,3	19,3	18,9	23,6	18,0
Österreich	314	18,5	27,4	17,2	18,5	15,3
Regionen (Deutschland)						
Region Süd	270	13,0	29,3	24,4	14,8	17,0
Region West	328	12,5	24,4	20,1	17,7	22,0
Region Nord	264	14,8	20,1	14,8	15,9	31,4
Dienstliche Zuordnung						
Pfarrgemeinde	678	14,9	24,9	18,3	21,4	17,3
Pfarrverband / Seelsorgeeinheit	290	12,4	24,5	21,4	15,5	22,1
Dekanat	329	19,8	21,3	17,6	18,8	19,5
Region	122	17,2	16,4	34,4	12,3	18,9
Diözese	453	15,7	23,8	19,4	19,0	21,0
Einsatzart						
territorial	615	12,2	24,4	18,7	20,2	20,7
kategorial	413	18,9	25,7	19,1	13,8	21,1
beide	370	15,7	23,5	19,5	18,9	20,3
Dienstantritt						
bis vor 9 Jahren	440	14,5	25,2	21,1	16,8	20,0
vor 10-19 Jahren	535	16,1	26,0	18,5	17,6	19,6
vor 20-29 Jahren	356	12,6	21,3	18,8	18,8	24,2
vor 30 und mehr Jahren	46	21,7	15,2	8,7	32,6	15,2
Geschlecht						
Mann	876	11,5	23,2	18,9	20,0	24,0
Frau	518	20,5	26,6	19,5	14,7	15,1
Stand						
verheiratet	1.027	14,7	24,3	19,0	18,3	21,3
geschieden	53	18,9	24,5	28,3	15,1	13,2
ledig	311	15,4	24,4	18,0	17,0	19,6
Alter						
bis 40	42	14,3	19,0	23,8	23,8	19,0
41-50	341	13,5	24,6	19,9	15,0	25,2
51-60	666	17,1	25,2	19,1	17,9	17,9
61-und mehr	310	11,9	23,9	17,4	20,0	21,9
Typologie						
konsequente Laien	438	14,6	21,9	18,5	16,2	25,6
bedingte Laien	317	12,9	27,4	17,4	24,0	14,2
virtuelle Presbyter	293	18,8	22,9	18,4	18,4	19,5
reale Presbyter	362	14,1	26,0	21,8	14,4	21,3

Q78
Spiritualität: Anbetung

Horizontale Prozentuierung						
	Total (Fallzahl)	das hilft mir sehr	das hilft mir	teils-teils	das hilft mir wenig	das hilft mir überhaupt nicht
PastoralreferentInnen 2006						
Total	1.410	5,7	10,9	17,0	27,5	34,4
Untersuchungsraum (Land)						
Deutschland	863	5,4	11,1	17,4	28,0	34,4
Schweiz	233	6,9	10,7	20,2	28,3	30,0
Österreich	314	5,7	10,2	13,7	25,5	37,6
Regionen (Deutschland)						
Region Süd	270	3,7	8,9	23,3	23,3	38,5
Region West	328	5,8	12,8	16,5	29,6	30,5
Region Nord	264	6,8	11,4	12,5	31,1	34,8
Dienstliche Zuordnung						
Pfarrgemeinde	678	5,5	11,5	17,8	28,3	31,9
Pfarrverband / Seelsorgeeinheit	290	7,2	10,7	20,7	28,6	27,2
Dekanat	329	4,9	14,3	11,6	31,0	34,0
Region	122	3,3	9,8	9,0	27,0	47,5
Diözese	453	6,4	10,6	14,8	27,8	37,1
Einsatzart						
territorial	615	6,3	12,2	18,2	26,8	31,5
kategorial	413	5,8	9,4	15,0	25,2	40,9
beide	370	4,9	10,3	17,0	31,6	32,4
Dienstantritt						
bis vor 9 Jahren	440	8,6	13,2	19,3	28,2	28,0
vor 10-19 Jahren	535	3,9	10,8	15,3	27,1	38,9
vor 20-29 Jahren	356	5,1	8,7	16,6	28,4	36,0
vor 30 und mehr Jahren	46	4,3	13,0	19,6	19,6	32,6
Geschlecht						
Mann	876	3,2	11,8	16,9	30,0	34,5
Frau	518	9,8	9,7	17,2	23,0	34,6
Stand						
verheiratet	1.027	4,5	10,9	15,1	30,0	35,3
geschieden	53	3,8	11,3	37,7	24,5	18,9
ledig	311	9,6	10,6	19,9	20,3	34,1
Alter						
bis 40	42	4,8	9,5	14,3	40,5	28,6
41-50	341	7,6	13,2	18,2	26,4	32,3
51-60	666	4,8	10,4	17,0	27,3	36,9
61-und mehr	310	6,1	9,7	14,8	28,4	33,2
Typologie						
konsequente Laien	438	7,5	12,8	15,1	26,0	34,7
bedingte Laien	317	4,4	9,1	22,7	29,3	30,0
virtuelle Presbyter	293	3,1	11,9	16,0	25,6	38,6
reale Presbyter	362	6,9	9,1	15,2	29,3	34,5

Q81
praktische Spiritualität: privat

Horizontale Prozentuierung						
	Total (Fallzahl)					
		trifft voll zu	trifft eher zu	teils-teils	trifft eher nicht zu	trifft überhaupt nicht zu
PastoralreferentInnen 2006						
Total	1.410	59,3	28,9	7,2	2,4	0,9
Untersuchungsraum (Land)						
Deutschland	863	60,7	29,2	6,5	1,9	0,6
Schweiz	233	53,6	33,9	8,2	1,7	0,9
Österreich	314	59,6	24,5	8,3	4,5	1,6
Regionen (Deutschland)						
Region Süd	270	58,9	30,0	7,8	2,2	-
Region West	328	61,0	31,4	4,3	1,8	0,6
Region Nord	264	62,1	25,8	8,0	1,5	1,1
Dienstliche Zuordnung						
Pfarrgemeinde	678	56,3	30,1	8,4	2,8	1,2
Pfarrverband / Seelsorgeeinheit	290	62,8	24,5	5,9	3,4	1,4
Dekanat	329	57,4	30,7	7,9	2,1	0,6
Region	122	61,5	27,9	5,7	1,6	1,6
Diözese	453	63,1	26,3	6,4	2,9	0,4
Einsatzart						
territorial	615	55,4	30,4	8,9	2,4	1,1
kategorial	413	66,6	24,9	5,3	1,7	0,5
beide	370	57,3	31,4	6,5	3,2	0,8
Dienstantritt						
bis vor 9 Jahren	440	62,0	28,6	5,9	1,8	1,1
vor 10-19 Jahren	535	59,8	26,2	9,0	2,6	0,9
vor 20-29 Jahren	356	54,8	33,4	6,7	2,2	0,6
vor 30 und mehr Jahren	46	52,2	37,0	4,3	6,5	-
Geschlecht						
Mann	876	53,7	33,7	7,9	2,2	1,0
Frau	518	69,1	21,0	5,6	2,9	0,6
Stand						
verheiratet	1.027	56,5	31,5	7,1	2,7	0,9
geschieden	53	64,2	20,8	7,5	1,9	1,9
ledig	311	68,2	22,5	6,8	1,3	0,6
Alter						
bis 40	42	57,1	28,6	9,5	4,8	-
41-50	341	63,9	27,6	5,6	1,2	1,5
51-60	666	58,7	28,5	8,1	2,3	0,8
61-und mehr	310	55,8	31,6	6,8	3,5	0,6
Typologie						
konsequente Laien	438	57,1	31,7	7,3	2,3	0,7
bedingte Laien	317	58,0	27,8	9,5	2,5	1,3
virtuelle Presbyter	293	57,7	28,3	7,5	3,8	0,3
reale Presbyter	362	64,4	27,1	4,7	1,4	1,1

Q82
praktische Spiritualität: mit FreundInnen

Horizontale Prozentuierung						
	Total (Fallzahl)					
		trifft voll zu	trifft eher zu	teils-teils	trifft eher nicht zu	trifft überhaupt nicht zu
PastoralreferentInnen 2006						
Total	1.410	6,8	22,1	20,4	22,1	19,9
Untersuchungsraum (Land)						
Deutschland	863	6,0	22,2	19,7	21,6	22,1
Schweiz	233	7,3	19,7	23,2	25,8	16,7
Österreich	314	8,6	23,6	20,1	21,0	16,2
Regionen (Deutschland)						
Region Süd	270	5,2	24,4	19,3	20,0	25,6
Region West	328	7,3	20,4	18,3	23,5	21,0
Region Nord	264	5,3	22,3	22,0	20,8	19,7
Dienstliche Zuordnung						
Pfarrgemeinde	678	6,3	20,5	20,5	23,2	21,7
Pfarrverband / Seelsorgeeinheit	290	6,6	17,6	20,7	22,8	22,4
Dekanat	329	6,7	21,3	23,4	20,7	16,7
Region	122	9,8	25,4	20,5	21,3	13,1
Diözese	453	8,4	24,1	21,4	21,0	17,7
Einsatzart						
territorial	615	6,5	18,2	21,0	23,9	21,0
kategorial	413	9,0	26,2	20,3	17,9	17,7
beide	370	4,6	24,1	19,5	24,3	21,4
Dienstantritt						
bis vor 9 Jahren	440	8,0	22,5	19,8	23,2	21,1
vor 10-19 Jahren	535	6,2	22,6	20,7	24,5	19,4
vor 20-29 Jahren	356	6,2	20,5	20,8	18,8	20,5
vor 30 und mehr Jahren	46	6,5	28,3	23,9	10,9	8,7
Geschlecht						
Mann	876	3,7	19,2	21,8	25,0	21,7
Frau	518	12,4	27,2	17,6	17,4	17,0
Stand						
verheiratet	1.027	5,6	20,4	21,0	23,0	20,7
geschieden	53	11,3	20,8	15,1	28,3	18,9
ledig	311	10,3	28,0	19,3	18,0	17,4
Alter						
bis 40	42	2,4	28,6	19,0	26,2	19,0
41-50	341	7,6	19,6	22,3	23,8	22,0
51-60	666	6,8	23,1	19,1	25,1	19,2
61-und mehr	310	5,8	23,9	21,3	15,5	19,4
Typologie						
konsequente Laien	438	7,1	22,8	17,4	22,1	21,7
bedingte Laien	317	7,3	22,7	22,7	23,3	18,0
virtuelle Presbyter	293	6,1	20,1	22,2	21,2	21,5
reale Presbyter	362	6,6	22,4	20,4	21,8	18,2

Q83
praktische Spiritualität: in der Familie

Horizontale Prozentuierung						
	Total (Fallzahl)					
		trifft voll zu	trifft eher zu	teils-teils	trifft eher nicht zu	trifft überhaupt nicht zu
PastoralreferentInnen 2006						
Total	1.410	18,0	28,9	21,6	11,1	14,0
Untersuchungsraum (Land)						
Deutschland	863	17,7	29,3	23,6	11,2	12,2
Schweiz	233	18,5	31,8	19,7	10,3	15,5
Österreich	314	18,5	25,8	17,5	11,1	17,8
Regionen (Deutschland)						
Region Süd	270	16,3	31,1	24,4	10,0	13,0
Region West	328	18,9	28,4	20,7	12,2	13,7
Region Nord	264	17,8	28,8	26,5	11,0	9,5
Dienstliche Zuordnung						
Pfarrgemeinde	678	17,8	28,8	20,4	10,8	17,0
Pfarrverband / Seelsorgeeinheit	290	17,9	33,4	19,7	7,9	13,1
Dekanat	329	19,5	26,4	23,4	10,9	12,8
Region	122	19,7	23,0	24,6	12,3	9,8
Diözese	453	19,2	27,2	20,3	13,2	13,5
Einsatzart						
territorial	615	17,7	29,4	19,7	10,4	15,8
kategorial	413	17,7	26,4	25,2	11,4	13,8
beide	370	18,6	31,1	21,4	11,9	11,4
Dienstantritt						
bis vor 9 Jahren	440	16,6	28,4	19,1	11,4	18,4
vor 10-19 Jahren	535	21,7	30,3	21,1	9,7	12,1
vor 20-29 Jahren	356	13,8	27,0	25,8	14,0	11,8
vor 30 und mehr Jahren	46	13,0	34,8	21,7	4,3	10,9
Geschlecht						
Mann	876	18,8	34,0	22,3	12,0	9,2
Frau	518	17,0	20,7	19,9	9,5	22,2
Stand						
verheiratet	1.027	22,9	36,0	23,7	10,5	4,0
geschieden	53	7,5	11,3	22,6	17,0	34,0
ledig	311	4,8	8,0	15,1	11,3	43,7
Alter						
bis 40	42	14,3	35,7	14,3	7,1	26,2
41-50	341	20,2	27,3	19,9	10,3	18,5
51-60	666	18,3	30,3	22,1	10,2	12,3
61-und mehr	310	15,2	27,4	23,9	14,5	11,6
Typologie						
konsequente Laien	438	21,5	27,6	21,0	11,2	13,9
bedingte Laien	317	18,0	25,2	23,7	10,7	13,2
virtuelle Presbyter	293	16,0	33,4	17,7	14,0	14,0
reale Presbyter	362	15,5	30,1	23,8	8,8	14,6

Q84
praktische Spiritualität: in einem pastoralen Team

Horizontale Prozentuierung						
	Total (Fallzahl)					
		trifft voll zu	trifft eher zu	teils-teils	trifft eher nicht zu	trifft überhaupt nicht zu
PastoralreferentInnen 2006						
Total	1.410	5,2	16,0	22,9	22,4	26,7
Untersuchungsraum (Land)						
Deutschland	863	2,9	15,9	20,9	24,0	29,8
Schweiz	233	8,6	17,6	25,8	21,0	20,6
Österreich	314	8,9	15,3	26,4	19,1	22,6
Regionen (Deutschland)						
Region Süd	270	3,3	17,0	23,3	19,6	31,5
Region West	328	2,4	12,2	19,5	24,4	33,8
Region Nord	264	2,7	19,3	20,1	28,0	23,1
Dienstliche Zuordnung						
Pfarrgemeinde	678	6,2	16,5	23,7	23,2	24,0
Pfarrverband / Seelsorgeeinheit	290	3,4	17,6	27,6	23,1	21,0
Dekanat	329	6,4	15,2	19,8	24,6	25,8
Region	122	7,4	17,2	23,8	18,0	26,2
Diözese	453	6,0	15,7	23,0	20,5	28,9
Einsatzart						
territorial	615	6,3	15,6	25,0	20,7	25,5
kategorial	413	3,9	15,0	21,1	19,9	32,4
beide	370	4,6	18,1	21,9	28,4	22,2
Dienstantritt						
bis vor 9 Jahren	440	6,8	13,9	22,5	21,8	30,7
vor 10-19 Jahren	535	4,3	16,1	23,9	24,9	24,9
vor 20-29 Jahren	356	5,1	17,4	21,6	21,3	25,0
vor 30 und mehr Jahren	46	2,2	26,1	26,1	19,6	17,4
Geschlecht						
Mann	876	4,8	16,7	24,1	23,5	25,6
Frau	518	5,8	14,3	21,2	21,0	28,6
Stand						
verheiratet	1.027	4,8	15,8	24,0	23,2	25,5
geschieden	53	9,4	28,3	28,3	17,0	17,0
ledig	311	6,1	14,8	18,6	21,2	31,5
Alter						
bis 40	42	9,5	11,9	23,8	28,6	23,8
41-50	341	5,0	17,0	23,8	20,8	30,5
51-60	666	6,0	13,8	23,0	24,8	26,0
61-und mehr	310	3,2	19,7	21,6	18,7	25,8
Typologie						
konsequente Laien	438	5,7	17,6	22,4	18,7	29,7
bedingte Laien	317	6,3	13,6	25,6	26,5	21,8
virtuelle Presbyter	293	6,5	17,4	26,3	22,9	20,8
reale Presbyter	362	2,5	15,2	18,5	22,9	32,0

Q85

praktische Spiritualität: mit der Gemeinde / Pfarrei

Horizontale Prozentuierung						
	Total (Fallzahl)					
		trifft voll zu	trifft eher zu	teils-teils	trifft eher nicht zu	trifft überhaupt nicht zu
PastoralreferentInnen 2006						
Total	1.410	15,1	27,5	27,0	13,7	12,1
Untersuchungsraum (Land)						
Deutschland	863	10,0	24,8	29,3	16,0	14,9
Schweiz	233	29,6	28,8	23,2	8,2	7,3
Österreich	314	18,5	34,1	23,6	11,5	8,0
Regionen (Deutschland)						
Region Süd	270	9,6	24,1	31,5	15,6	15,2
Region West	328	11,0	25,3	29,3	14,6	14,0
Region Nord	264	9,1	25,0	27,3	18,2	15,5
Dienstliche Zuordnung						
Pfarrgemeinde	678	21,2	35,4	25,1	11,7	4,6
Pfarrverband / Seelsorgeeinheit	290	16,9	34,8	29,0	10,0	5,2
Dekanat	329	10,9	24,9	25,2	16,1	16,1
Region	122	13,1	21,3	31,1	13,1	13,9
Diözese	453	13,9	23,6	25,4	14,1	19,2
Einsatzart						
territorial	615	20,3	32,7	28,0	10,4	4,9
kategorial	413	7,0	15,0	27,6	18,6	25,2
beide	370	15,7	33,0	25,1	13,5	9,7
Dienstantritt						
bis vor 9 Jahren	440	18,0	30,9	28,2	13,6	8,0
vor 10-19 Jahren	535	13,1	26,0	31,2	14,4	12,0
vor 20-29 Jahren	356	16,3	26,4	20,2	12,6	17,1
vor 30 und mehr Jahren	46	4,3	26,1	19,6	21,7	17,4
Geschlecht						
Mann	876	13,7	29,3	27,4	13,8	12,2
Frau	518	17,8	23,6	26,6	13,7	12,4
Stand						
verheiratet	1.027	15,5	29,1	27,0	13,5	10,6
geschieden	53	11,3	17,0	35,8	15,1	17,0
ledig	311	15,1	23,5	25,1	14,8	16,4
Alter						
bis 40	42	19,0	33,3	35,7	4,8	7,1
41-50	341	17,9	28,7	27,6	12,9	11,1
51-60	666	14,4	26,7	29,4	14,9	10,7
61-und mehr	310	14,2	27,1	19,7	13,9	18,4
Typologie						
konsequente Laien	438	11,2	26,5	27,9	16,4	13,0
bedingte Laien	317	14,2	28,7	26,8	13,9	12,0
virtuelle Presbyter	293	22,9	31,4	28,7	8,5	6,5
reale Presbyter	362	14,4	24,6	24,9	14,4	15,7

Q86

praktische Spiritualität: in einem geistlichen Zentrum (Kloster, Exerzitienhaus...)

Horizontale Prozentuierung						
	Total (Fallzahl)					
		trifft voll zu	trifft eher zu	teils-teils	trifft eher nicht zu	trifft überhaupt nicht zu
PastoralreferentInnen 2006						
Total	1.410	11,9	17,7	15,2	16,7	32,3
Untersuchungsraum (Land)						
Deutschland	863	11,8	19,7	16,1	16,7	30,0
Schweiz	233	11,6	11,6	13,3	16,3	37,8
Österreich	314	12,4	16,6	14,3	16,9	34,4
Regionen (Deutschland)						
Region Süd	270	11,5	19,3	14,1	18,1	33,0
Region West	328	13,4	18,0	15,5	16,5	29,9
Region Nord	264	9,8	22,3	18,9	15,5	27,3
Dienstliche Zuordnung						
Pfarrgemeinde	678	13,1	16,2	15,6	15,6	33,3
Pfarrverband / Seelsorgeeinheit	290	12,4	17,2	16,2	16,6	30,0
Dekanat	329	10,6	22,5	13,4	13,4	32,5
Region	122	7,4	26,2	15,6	23,0	23,8
Diözese	453	13,7	18,1	13,5	18,1	32,0
Einsatzart						
territorial	615	10,7	16,7	16,6	15,9	32,8
kategorial	413	13,3	18,4	13,8	17,2	31,0
beide	370	12,7	18,1	14,9	17,6	33,0
Dienstantritt						
bis vor 9 Jahren	440	15,5	19,8	19,1	13,0	28,0
vor 10-19 Jahren	535	11,2	16,8	14,0	19,4	32,5
vor 20-29 Jahren	356	7,3	17,1	13,8	17,7	36,8
vor 30 und mehr Jahren	46	15,2	15,2	10,9	10,9	39,1
Geschlecht						
Mann	876	8,6	15,4	15,2	19,5	35,2
Frau	518	17,4	21,4	15,6	11,8	27,6
Stand						
verheiratet	1.027	9,9	16,4	14,8	18,9	33,5
geschieden	53	13,2	20,8	18,9	9,4	34,0
ledig	311	18,3	21,5	16,7	10,0	27,7
Alter						
bis 40	42	11,9	14,3	21,4	14,3	35,7
41-50	341	15,5	19,6	16,1	15,0	29,6
51-60	666	10,7	18,0	16,1	17,4	31,8
61-und mehr	310	9,4	15,2	12,6	16,8	36,8
Typologie						
konsequente Laien	438	11,4	20,3	13,7	18,5	29,7
bedingte Laien	317	12,0	18,0	14,8	14,8	34,1
virtuelle Presbyter	293	13,3	13,3	15,0	17,4	36,9
reale Presbyter	362	11,3	17,7	17,7	15,5	30,1

Q87
Religionsunterricht: Stundenzahl

Horizontale Prozentuierung							
	Total (Fallzahl)	keine Stunden	1-2 Stunden	3-4 Stunden	5-6 Stunden	7-8 Stunden	9 und mehr Stunden
PastoralreferentInnen 2006							
Total	1.410	48,1	10,8	14,8	8,8	6,2	6,5
Untersuchungsraum (Land)							
Deutschland	863	52,7	8,1	14,3	7,9	7,1	5,9
Schweiz	233	61,4	3,9	5,2	5,6	4,3	10,3
Österreich	314	25,5	23,2	23,2	13,7	5,4	5,4
Regionen (Deutschland)							
Region Süd	270	55,2	5,9	11,1	10,4	6,3	6,7
Region West	328	44,8	6,7	15,9	8,8	12,2	7,9
Region Nord	264	59,8	12,1	15,5	4,2	1,5	2,7
Dienstliche Zuordnung							
Pfarrgemeinde	678	32,7	15,9	22,9	13,1	6,9	5,6
Pfarrverband / Seelsorgeeinheit	290	31,7	12,4	19,7	13,8	15,5	5,2
Dekanat	329	54,7	11,9	14,9	7,9	2,4	3,6
Region	122	58,2	13,9	9,8	2,5	2,5	5,7
Diözese	453	62,3	6,6	9,9	5,5	1,5	7,1
Einsatzart							
territorial	615	30,9	14,8	22,9	14,0	8,8	4,4
kategorial	413	72,4	4,6	3,1	1,0	1,9	9,0
beide	370	49,2	11,1	14,6	9,2	7,0	7,3
Dienstantritt							
bis vor 9 Jahren	440	35,2	12,7	19,8	13,4	10,0	5,9
vor 10-19 Jahren	535	49,5	10,8	13,8	7,5	5,8	7,3
vor 20-29 Jahren	356	60,1	8,4	10,1	5,9	3,4	6,2
vor 30 und mehr Jahren	46	65,2	8,7	4,3	4,3	2,2	8,7
Geschlecht							
Mann	876	47,9	9,9	13,5	9,2	7,6	8,2
Frau	518	49,2	12,0	16,4	8,3	4,1	3,5
Stand							
verheiratet	1.027	48,5	10,8	14,1	8,9	6,0	7,0
geschieden	53	50,9	15,1	11,3	3,8	11,3	3,8
ledig	311	46,6	9,6	17,0	10,0	6,1	5,5
Alter							
bis 40	42	31,0	11,9	26,2	21,4	9,5	-
41-50	341	35,8	11,4	20,8	12,3	10,0	7,0
51-60	666	50,6	11,7	12,9	7,5	5,6	7,2
61-und mehr	310	59,4	8,1	10,3	6,5	3,9	5,2
Typologie							
konsequente Laien	438	55,0	7,1	12,8	7,8	4,8	8,0
bedingte Laien	317	44,2	13,6	13,2	10,4	6,6	7,3
virtuelle Presbyter	293	33,1	15,7	25,6	12,3	7,5	3,1
reale Presbyter	362	55,2	8,8	9,7	5,8	6,6	6,9

Q88

Schulstufen

Horizontale Prozentuierung					
	Total (Fallzahl)	Primarstufe (Grundschule, Volksschule, Hauptschule...)	Sekundarstufe (Realschule, Berufsschule, Mittelschule, Gymnasium)	Tertiärstufe (Fachhochschule, Universität...)	
PastoralreferentInnen 2006					
Total	1.410	27,3	26,2	1,5	
Untersuchungsraum (Land)					
Deutschland	863	22,7	22,6	1,0	
Schweiz	233	17,2	13,7	2,1	
Österreich	314	47,5	45,2	2,2	
Regionen (Deutschland)					
Region Süd	270	31,1	10,0	1,5	
Region West	328	18,0	36,3	1,2	
Region Nord	264	20,1	18,6	0,4	
Dienstliche Zuordnung					
Pfarrgemeinde	678	45,3	32,2	0,4	
Pfarrverband / Seelsorgeeinheit	290	39,0	36,9	0,7	
Dekanat	329	19,8	28,6	0,9	
Region	122	18,0	27,0	4,1	
Diözese	453	16,3	19,0	2,2	
Einsatzart					
territorial	615	44,2	31,2	0,3	
kategorial	413	2,9	15,5	3,1	
beide	370	27,3	30,3	1,4	
Dienstantritt					
bis vor 9 Jahren	440	38,2	33,2	1,4	
vor 10-19 Jahren	535	26,9	24,5	1,5	
vor 20-29 Jahren	356	16,9	20,2	1,7	
vor 30 und mehr Jahren	46	15,2	19,6	2,2	
Geschlecht					
Mann	876	27,3	28,3	2,1	
Frau	518	27,0	22,6	0,6	
Stand					
verheiratet	1.027	27,5	25,3	1,5	
geschieden	53	24,5	22,6	-	
ledig	311	27,3	29,3	1,9	
Alter					
bis 40	42	54,8	33,3	-	
41-50	341	34,0	34,6	2,3	
51-60	666	25,8	24,8	1,4	
61-und mehr	310	20,0	18,4	1,0	
Typologie					
konsequente Laien	438	20,3	21,9	1,8	
bedingte Laien	317	31,2	28,1	1,3	
virtuelle Presbyter	293	42,7	35,8	0,3	
reale Presbyter	362	19,9	21,8	2,2	

**Q89-96
Werdegang**

Horizontale Prozentuierung						
	Total (Fallzahl)	PastoralreferentIn war ursprüngliches Berufsziel	Ich wollte Priester werden	war vor Studium in Pfarre ehrenamtlich tätig	stamme aus praktizierendem Elternhaus	mir half eine persönliche Beziehung zu SeelsorgerIn
PastoralreferentInnen 2006						
Total	1.410	40,1	32,1	83,3	88,7	73,3
Untersuchungsraum (Land)						
Deutschland	863	46,8	30,7	85,7	89,8	74,6
Schweiz	233	27,9	37,8	80,7	86,3	65,2
Österreich	314	30,6	31,5	78,7	87,3	75,8
Regionen (Deutschland)						
Region Süd	270	46,7	30,0	80,0	87,4	77,0
Region West	328	45,4	31,7	84,1	89,6	71,3
Region Nord	264	48,5	30,3	93,6	92,4	76,5
Dienstliche Zuordnung						
Pfarrgemeinde	678	37,5	31,7	82,9	87,3	71,4
Pfarrverband / Seelsorgeeinheit	290	42,1	30,0	83,8	89,0	78,3
Dekanat	329	41,6	30,4	86,6	89,4	73,9
Region	122	36,1	24,6	78,7	93,4	78,7
Diözese	453	39,3	34,9	82,8	89,8	74,2
Einsatzart						
territorial	615	38,4	31,2	84,6	88,5	73,5
kategorial	413	41,9	31,5	80,6	89,8	74,6
beide	370	41,1	33,8	84,9	88,1	71,6
Dienstantritt						
bis vor 9 Jahren	440	37,3	25,2	86,8	83,6	72,3
vor 10-19 Jahren	535	43,2	31,6	83,9	89,3	74,8
vor 20-29 Jahren	356	39,6	39,6	81,5	93,5	76,4
vor 30 und mehr Jahren	46	37,0	47,8	63,0	89,1	60,9
Geschlecht						
Mann	876	34,7	47,6	84,0	91,7	74,3
Frau	518	48,3	6,8	82,2	83,8	71,6
Stand						
verheiratet	1.027	39,4	36,2	83,8	89,5	73,0
geschieden	53	45,3	34,0	84,9	83,0	79,2
ledig	311	40,5	19,0	82,3	87,8	74,3
Alter						
bis 40	42	66,7	14,3	90,5	85,7	69,0
41-50	341	41,9	26,4	90,6	85,9	76,2
51-60	666	42,2	30,5	83,3	89,2	72,8
61-und mehr	310	31,3	43,2	78,7	90,6	74,2
Typologie						
konsequente Laien	438	47,3	26,3	85,2	90,2	69,6
bedingte Laien	317	38,5	28,1	83,0	86,4	72,6
virtuelle Presbyter	293	35,8	37,2	83,3	88,1	79,5
reale Presbyter	362	36,2	38,4	81,5	89,2	73,5

Q96

Selbstbild: SeelsorgerIn / BegleiterIn

Horizontale Prozentuierung						
	Total (Fallzahl)					
		trifft voll zu	trifft eher zu	teils-teils	trifft eher nicht zu	trifft überhaupt nicht zu
PastoralreferentInnen 2006						
Total	1.410	66,5	24,2	5,7	2,5	0,6
Untersuchungsraum (Land)						
Deutschland	863	65,9	24,9	4,6	3,6	0,3
Schweiz	233	60,1	28,8	9,4	1,3	0,4
Österreich	314	72,9	18,8	6,1	0,3	1,3
Regionen (Deutschland)						
Region Süd	270	64,4	25,6	6,7	2,2	-
Region West	328	62,8	27,4	5,2	4,0	0,3
Region Nord	264	71,2	21,2	1,9	4,5	0,8
Dienstliche Zuordnung						
Pfarrgemeinde	678	65,8	26,4	5,3	1,6	0,7
Pfarrverband / Seelsorgeeinheit	290	62,8	27,9	5,9	2,8	0,3
Dekanat	329	72,9	20,1	4,0	2,4	0,3
Region	122	71,3	20,5	5,7	0,8	-
Diözese	453	68,9	21,4	5,3	3,3	0,7
Einsatzart						
territorial	615	59,5	29,6	7,3	2,4	0,7
kategorial	413	75,1	16,0	4,8	2,9	1,0
beide	370	70,0	24,1	4,1	1,9	-
Dienstantritt						
bis vor 9 Jahren	440	63,4	27,3	7,5	1,1	0,2
vor 10-19 Jahren	535	67,9	23,2	4,9	3,4	0,7
vor 20-29 Jahren	356	67,7	23,0	5,3	3,1	0,3
vor 30 und mehr Jahren	46	78,3	10,9	4,3	2,2	4,3
Geschlecht						
Mann	876	59,2	28,7	7,4	3,3	0,9
Frau	518	79,2	16,4	3,1	1,2	-
Stand						
verheiratet	1.027	64,3	25,6	6,3	2,6	0,8
geschieden	53	75,5	18,9	3,8	1,9	-
ledig	311	73,6	19,9	4,2	1,9	-
Alter						
bis 40	42	61,9	33,3	4,8	-	-
41-50	341	60,7	30,2	7,0	1,5	0,6
51-60	666	68,5	22,7	4,5	3,2	0,6
61-und mehr	310	69,7	20,0	7,1	2,9	-
Typologie						
konsequente Laien	438	61,6	27,4	7,1	2,7	0,7
bedingte Laien	317	67,5	26,5	1,9	3,2	0,3
virtuelle Presbyter	293	76,1	18,4	4,4	0,3	0,7
reale Presbyter	362	63,8	22,9	8,6	3,3	0,6

Q97

Selbstbild:verantwortlich für das gemeindliche / pfarrliche Leben

Horizontale Prozentuierung						
	Total (Fallzahl)					
		trifft voll zu	trifft eher zu	teils-teils	trifft eher nicht zu	trifft überhaupt nicht zu
PastoralreferentInnen 2006						
Total	1.410	19,4	24,7	22,1	14,2	16,5
Untersuchungsraum (Land)						
Deutschland	863	12,4	21,6	24,0	17,6	20,9
Schweiz	233	30,5	33,0	18,9	7,7	8,6
Österreich	314	30,3	27,1	19,4	9,6	10,5
Regionen (Deutschland)						
Region Süd	270	13,3	21,9	21,5	18,1	20,4
Region West	328	11,0	22,0	28,4	14,6	21,3
Region Nord	264	13,3	20,8	21,2	20,8	20,5
Dienstliche Zuordnung						
Pfarrgemeinde	678	30,8	33,8	21,8	8,7	4,1
Pfarrverband / Seelsorgeeinheit	290	24,1	33,4	26,2	9,0	6,2
Dekanat	329	14,6	18,5	25,2	18,8	19,1
Region	122	13,9	17,2	18,0	23,0	22,1
Diözese	453	13,9	17,7	18,3	17,2	27,6
Einsatzart						
territorial	615	29,9	34,6	22,8	6,7	4,9
kategorial	413	5,3	8,5	14,8	23,5	41,2
beide	370	18,1	25,9	29,7	16,5	8,1
Dienstantritt						
bis vor 9 Jahren	440	20,2	33,0	25,0	10,5	9,8
vor 10-19 Jahren	535	19,8	24,5	22,1	16,1	15,1
vor 20-29 Jahren	356	18,3	17,4	20,5	14,9	24,4
vor 30 und mehr Jahren	46	21,7	13,0	10,9	17,4	32,6
Geschlecht						
Mann	876	20,5	24,4	22,1	14,6	15,9
Frau	518	17,6	24,7	22,6	13,5	17,8
Stand						
verheiratet	1.027	19,6	25,3	21,9	14,1	16,0
geschieden	53	15,1	17,0	20,8	24,5	20,8
ledig	311	19,3	24,1	23,5	12,9	17,4
Alter						
bis 40	42	19,0	38,1	38,1	4,8	-
41-50	341	19,9	31,4	24,3	12,6	10,3
51-60	666	19,2	24,2	23,0	14,6	16,5
61-und mehr	310	18,1	17,7	17,7	16,1	25,5
Typologie						
konsequente Laien	438	9,6	22,6	26,5	18,0	20,3
bedingte Laien	317	20,8	28,1	23,7	13,6	9,8
virtuelle Presbyter	293	40,3	24,6	17,7	9,9	6,5
reale Presbyter	362	13,0	24,3	19,1	13,5	26,0

Q98

Selbstbild:Mystagoge/Mystagogin: um Gotteserfahrung zu erschließen

Horizontale Prozentuierung						
	Total (Fallzahl)					
		trifft voll zu	trifft eher zu	teils-teils	trifft eher nicht zu	trifft überhaupt nicht zu
PastoralreferentInnen 2006						
Total	1.410	28,6	35,5	19,9	10,8	3,5
Untersuchungsraum (Land)						
Deutschland	863	29,5	38,1	18,2	8,9	3,6
Schweiz	233	21,0	35,6	25,8	12,9	2,6
Österreich	314	31,5	28,3	20,4	14,3	3,8
Regionen (Deutschland)						
Region Süd	270	31,9	38,9	14,8	10,0	3,3
Region West	328	27,7	39,6	20,4	7,0	3,0
Region Nord	264	29,2	35,6	18,9	10,2	4,5
Dienstliche Zuordnung						
Pfarrgemeinde	678	27,0	36,9	20,6	12,7	1,9
Pfarrverband / Seelsorgeeinheit	290	30,3	39,3	21,0	6,9	1,4
Dekanat	329	32,2	36,2	16,1	10,6	2,7
Region	122	32,8	27,9	20,5	8,2	7,4
Diözese	453	28,3	35,3	17,0	10,8	6,4
Einsatzart						
territorial	615	27,6	37,1	20,0	11,9	2,0
kategorial	413	30,8	30,5	21,5	8,0	6,5
beide	370	28,1	39,2	18,4	11,9	2,2
Dienstantritt						
bis vor 9 Jahren	440	31,4	34,8	18,2	12,3	2,7
vor 10-19 Jahren	535	29,5	37,8	19,4	9,2	3,2
vor 20-29 Jahren	356	22,8	34,3	23,6	12,1	4,2
vor 30 und mehr Jahren	46	30,4	28,3	21,7	10,9	6,5
Geschlecht						
Mann	876	24,0	37,3	21,3	11,6	3,9
Frau	518	36,5	32,6	17,6	9,7	2,5
Stand						
verheiratet	1.027	26,8	36,8	20,0	11,4	3,2
geschieden	53	26,4	49,1	13,2	7,5	3,8
ledig	311	35,4	28,3	22,2	9,0	4,2
Alter						
bis 40	42	19,0	31,0	35,7	11,9	2,4
41-50	341	30,2	37,5	16,7	11,7	3,2
51-60	666	28,5	36,0	20,9	9,9	3,3
61-und mehr	310	28,1	34,8	20,3	10,6	3,2
Typologie						
konsequente Laien	438	25,3	38,4	20,3	9,1	4,6
bedingte Laien	317	27,1	31,5	22,4	13,9	2,8
virtuelle Presbyter	293	34,5	34,8	18,1	10,6	1,7
reale Presbyter	362	29,0	36,2	18,8	10,2	4,1

Q99

Selbstbild: VerwalterIn einer Gemeinde / Pfarrei

Horizontale Prozentuierung						
	Total (Falzzahl)					
		trifft voll zu	trifft eher zu	teils-teils	trifft eher nicht zu	trifft überhaupt nicht zu
PastoralreferentInnen 2006						
Total	1.410	2,9	7,9	12,2	25,2	47,4
Untersuchungsraum (Land)						
Deutschland	863	2,0	5,8	10,4	23,3	54,3
Schweiz	233	5,6	17,2	15,9	26,6	30,5
Österreich	314	3,5	7,0	14,3	29,6	41,1
Regionen (Deutschland)						
Region Süd	270	2,2	7,4	9,6	20,7	55,9
Region West	328	2,7	5,5	9,1	25,3	53,7
Region Nord	264	0,8	4,5	12,9	23,5	53,4
Dienstliche Zuordnung						
Pfarrgemeinde	678	4,1	10,6	16,7	32,7	33,8
Pfarrverband / Seelsorgeeinheit	290	3,8	10,7	15,2	30,7	37,2
Dekanat	329	1,8	3,3	10,0	20,7	58,7
Region	122	2,5	1,6	7,4	20,5	58,2
Diözese	453	2,9	5,1	9,1	19,6	57,8
Einsatzart						
territorial	615	4,1	13,0	14,5	32,5	33,2
kategorial	413	2,4	2,7	4,6	12,1	70,9
beide	370	1,6	5,7	17,0	27,8	45,1
Dienstantritt						
bis vor 9 Jahren	440	3,0	8,6	14,5	29,5	43,0
vor 10-19 Jahren	535	3,2	7,7	11,6	25,8	48,2
vor 20-29 Jahren	356	2,2	8,4	10,1	21,6	51,1
vor 30 und mehr Jahren	46	4,3	4,3	13,0	13,0	52,2
Geschlecht						
Mann	876	3,5	9,4	13,7	26,5	43,7
Frau	518	1,9	5,6	9,8	23,0	54,1
Stand						
verheiratet	1.027	3,1	8,8	13,1	25,6	45,1
geschieden	53	-	5,7	13,2	15,1	64,2
ledig	311	2,9	5,8	9,6	25,7	51,8
Alter						
bis 40	42	-	7,1	11,9	40,5	40,5
41-50	341	4,7	9,7	12,6	28,7	43,1
51-60	666	2,1	7,7	13,4	26,4	45,9
61-und mehr	310	2,9	7,1	9,4	18,4	56,8
Typologie						
konsequente Laien	438	3,2	3,9	7,1	23,1	58,7
bedingte Laien	317	1,9	11,4	15,8	27,8	38,5
virtuelle Presbyter	293	6,1	10,9	19,1	28,7	33,4
reale Presbyter	362	0,8	7,5	9,7	22,9	53,0

Q100
Selbstbild: als Förderer / Förderin von Ehrenamtlichen / Freiwilligen (CH)

Horizontale Prozentuierung						
	Total (Fallzahl)					
		trifft voll zu	trifft eher zu	teils-teils	trifft eher nicht zu	trifft überhaupt nicht zu
PastoralreferentInnen 2006						
Total	1.410	32,6	37,4	16,7	7,7	3,7
Untersuchungsraum (Land)						
Deutschland	863	35,2	37,1	14,4	7,9	3,7
Schweiz	233	36,9	36,5	16,3	6,0	3,0
Österreich	314	22,3	39,2	23,6	8,3	4,1
Regionen (Deutschland)						
Region Süd	270	35,6	30,4	15,9	9,6	6,3
Region West	328	37,2	42,1	10,1	6,4	2,7
Region Nord	264	32,2	37,9	18,2	8,0	2,3
Dienstliche Zuordnung						
Pfarrgemeinde	678	31,6	42,3	17,8	5,8	1,3
Pfarrverband / Seelsorgeeinheit	290	37,9	40,3	15,5	4,1	1,4
Dekanat	329	31,9	38,3	15,2	9,7	2,1
Region	122	32,0	32,8	13,1	11,5	7,4
Diözese	453	32,0	30,2	20,1	8,6	6,4
Einsatzart						
territorial	615	36,3	42,8	15,8	3,3	0,7
kategorial	413	25,7	27,4	18,9	15,5	9,7
beide	370	34,6	40,3	16,5	5,9	1,9
Dienstantritt						
bis vor 9 Jahren	440	32,3	40,7	20,9	4,3	0,7
vor 10-19 Jahren	535	33,6	38,1	15,9	7,7	3,9
vor 20-29 Jahren	356	32,6	33,4	14,3	9,6	7,0
vor 30 und mehr Jahren	46	26,1	34,8	8,7	21,7	4,3
Geschlecht						
Mann	876	32,4	38,6	16,2	7,5	3,8
Frau	518	33,4	35,9	17,6	7,9	3,3
Stand						
verheiratet	1.027	33,7	37,8	16,1	7,4	3,2
geschieden	53	26,4	35,8	15,1	13,2	7,5
ledig	311	30,5	37,0	18,6	8,0	4,5
Alter						
bis 40	42	38,1	40,5	16,7	4,8	-
41-50	341	34,6	44,0	14,7	4,7	1,8
51-60	666	32,4	37,2	18,6	7,1	3,5
61-und mehr	310	29,7	33,2	15,8	11,3	6,1
Typologie						
konsequente Laien	438	38,4	38,4	12,6	6,2	2,7
bedingte Laien	317	28,1	36,0	22,7	6,9	3,5
virtuelle Presbyter	293	29,7	41,3	18,4	8,2	2,0
reale Presbyter	362	32,0	34,5	15,2	9,7	6,4

Q101

Selbstbild: VermittlerIn zwischen Klerus und Laien

Horizontale Prozentuierung						
	Total (Fallzahl)					
		trifft voll zu	trifft eher zu	teils-teils	trifft eher nicht zu	trifft überhaupt nicht zu
PastoralreferentInnen 2006						
Total	1.410	5,0	12,3	23,0	23,6	33,0
Untersuchungsraum (Land)						
Deutschland	863	4,3	11,2	23,9	23,8	33,6
Schweiz	233	7,3	18,5	29,2	21,5	21,5
Österreich	314	5,1	10,8	16,2	24,8	40,1
Regionen (Deutschland)						
Region Süd	270	4,4	11,9	24,8	24,4	31,1
Region West	328	4,3	12,8	22,6	22,9	34,5
Region Nord	264	4,2	8,7	24,6	24,2	34,8
Dienstliche Zuordnung						
Pfarrgemeinde	678	5,6	11,9	22,3	25,5	33,2
Pfarrverband / Seelsorgeeinheit	290	4,5	12,1	23,1	27,6	29,3
Dekanat	329	3,3	11,2	26,1	28,3	27,4
Region	122	4,1	13,9	31,1	13,9	31,1
Diözese	453	4,9	13,5	21,4	19,9	37,5
Einsatzart						
territorial	615	5,7	13,5	23,1	26,2	29,3
kategorial	413	2,2	8,7	20,8	21,8	42,1
beide	370	6,8	14,6	25,9	21,1	29,7
Dienstantritt						
bis vor 9 Jahren	440	6,8	15,2	22,7	22,0	31,4
vor 10-19 Jahren	535	3,6	12,0	24,3	23,9	34,0
vor 20-29 Jahren	356	4,8	10,4	21,6	24,7	35,1
vor 30 und mehr Jahren	46	4,3	4,3	21,7	30,4	30,4
Geschlecht						
Mann	876	5,4	13,2	22,5	24,7	32,1
Frau	518	4,2	10,8	23,7	22,4	34,9
Stand						
verheiratet	1.027	4,6	12,4	24,1	22,6	33,4
geschieden	53	1,9	15,1	5,7	34,0	41,5
ledig	311	6,8	11,9	22,2	25,4	30,9
Alter						
bis 40	42	7,1	14,3	26,2	26,2	26,2
41-50	341	5,0	15,8	23,2	20,8	33,4
51-60	666	4,4	9,9	23,4	23,9	35,6
61-und mehr	310	5,8	13,9	20,0	27,1	29,4
Typologie						
konsequente Laien	438	3,9	12,1	25,1	21,9	33,8
bedingte Laien	317	3,5	13,9	24,6	23,0	31,5
virtuelle Presbyter	293	5,5	9,6	16,7	27,0	39,9
reale Presbyter	362	7,2	13,5	24,3	23,5	27,9

Q102

Selbstbild:Theologe / Theologin

Horizontale Prozentuierung						
	Total (Fallzahl)	trifft voll zu	trifft eher zu	teils-teils	trifft eher nicht zu	trifft überhaupt nicht zu
PastoralreferentInnen 2006						
Total	1.410	23,0	30,6	26,7	13,1	3,8
Untersuchungsraum (Land)						
Deutschland	863	25,1	33,7	25,1	11,0	2,7
Schweiz	233	19,7	26,2	31,3	15,0	5,2
Österreich	314	19,7	25,2	27,4	17,5	6,1
Regionen (Deutschland)						
Region Süd	270	29,6	32,2	24,8	8,5	2,6
Region West	328	19,5	33,8	27,7	14,3	2,4
Region Nord	264	27,7	35,2	22,0	9,5	3,0
Dienstliche Zuordnung						
Pfarrgemeinde	678	16,8	32,0	28,9	16,7	3,4
Pfarrverband / Seelsorgeeinheit	290	20,7	31,7	25,5	14,8	4,1
Dekanat	329	19,1	32,8	27,7	13,7	4,3
Region	122	32,0	28,7	22,1	11,5	3,3
Diözese	453	28,3	28,3	23,4	13,9	4,4
Einsatzart						
territorial	615	18,5	31,5	29,4	14,3	3,6
kategorial	413	32,9	26,2	23,5	9,7	4,1
beide	370	19,2	34,1	25,9	15,1	4,1
Dienstantritt						
bis vor 9 Jahren	440	20,2	32,0	27,0	15,5	3,0
vor 10-19 Jahren	535	23,4	33,8	25,6	10,8	4,5
vor 20-29 Jahren	356	23,0	25,0	28,9	14,6	4,5
vor 30 und mehr Jahren	46	34,8	30,4	17,4	10,9	2,2
Geschlecht						
Mann	876	24,7	30,4	27,7	12,3	2,9
Frau	518	20,5	30,5	25,1	14,7	5,6
Stand						
verheiratet	1.027	22,8	31,1	26,8	13,3	3,5
geschieden	53	34,0	24,5	22,6	7,5	9,4
ledig	311	21,5	30,2	27,7	13,2	4,2
Alter						
bis 40	42	14,3	35,7	35,7	11,9	-
41-50	341	22,0	34,6	30,2	9,1	2,1
51-60	666	24,6	30,9	24,8	13,4	4,2
61-und mehr	310	21,9	25,5	26,5	17,4	4,8
Typologie						
konsequente Laien	438	24,2	33,8	25,6	10,5	4,8
bedingte Laien	317	21,1	33,4	24,9	11,7	4,7
virtuelle Presbyter	293	18,8	24,6	33,1	18,4	3,4
reale Presbyter	362	26,8	29,0	24,3	13,3	2,2

Q103
Selbstbild:Sonstiges

Horizontale Prozentuierung						
	Total (Fallzahl)					
		trifft voll zu	trifft eher zu	teils-teils	trifft eher nicht zu	trifft überhaupt nicht zu
PastoralreferentInnen 2006						
Total	1.410	11,6	6,7	1,3	0,4	5,4
Untersuchungsraum (Land)						
Deutschland	863	11,2	7,3	1,9	0,6	6,4
Schweiz	233	9,9	3,9	0,4	-	5,6
Österreich	314	14,0	7,3	0,6	-	2,5
Regionen (Deutschland)						
Region Süd	270	13,0	6,3	1,1	-	6,7
Region West	328	10,4	8,2	1,5	1,2	5,5
Region Nord	264	10,6	7,2	3,0	0,4	7,2
Dienstliche Zuordnung						
Pfarrgemeinde	678	12,1	6,5	0,7	0,1	4,7
Pfarrverband / Seelsorgeeinheit	290	11,4	7,2	2,1	0,3	5,9
Dekanat	329	12,2	7,3	1,5	1,2	4,3
Region	122	13,1	9,8	1,6	-	1,6
Diözese	453	15,9	6,6	1,1	0,2	5,5
Einsatzart						
territorial	615	10,7	5,7	1,0	0,5	4,6
kategorial	413	12,3	7,7	2,2	0,5	5,8
beide	370	12,4	7,3	1,1	-	6,2
Dienstantritt						
bis vor 9 Jahren	440	12,3	6,6	1,4	-	4,5
vor 10-19 Jahren	535	11,6	7,9	1,1	0,7	6,7
vor 20-29 Jahren	356	11,0	5,6	1,7	0,3	4,5
vor 30 und mehr Jahren	46	10,9	4,3	-	-	2,2
Geschlecht						
Mann	876	12,2	7,8	0,7	0,5	5,8
Frau	518	10,4	5,2	2,5	0,2	4,8
Stand						
verheiratet	1.027	12,0	7,2	1,0	0,5	5,8
geschieden	53	17,0	9,4	-	-	5,7
ledig	311	10,0	5,1	2,9	-	4,2
Alter						
bis 40	42	2,4	7,1	-	-	2,4
41-50	341	11,4	8,2	1,2	0,3	6,5
51-60	666	11,7	6,8	1,4	0,5	5,1
61-und mehr	310	12,6	4,8	1,9	0,3	5,8
Typologie						
konsequente Laien	438	11,0	7,3	0,9	0,7	7,3
bedingte Laien	317	10,4	6,3	1,6	0,3	4,4
virtuelle Presbyter	293	12,3	7,2	1,0	0,3	3,8
reale Presbyter	362	13,0	6,1	1,9	-	5,2

Q105

Meine Berufung als PastoralreferentIn unterscheidet sich deutlich von der Berufung zum Priesteramt.

Horizontale Prozentuierung						
	Total (Fallzahl)					
		trifft voll zu	trifft eher zu	teils-teils	trifft eher nicht zu	trifft überhaupt nicht zu
PastoralreferentInnen 2006						
Total	1.410	23,8	23,5	18,5	18,6	14,6
Untersuchungsraum (Land)						
Deutschland	863	27,3	25,8	18,9	17,7	9,6
Schweiz	233	26,6	23,2	25,3	12,0	11,6
Österreich	314	12,1	17,5	12,4	25,8	30,6
Regionen (Deutschland)						
Region Süd	270	24,4	26,3	19,3	17,4	11,5
Region West	328	22,9	26,5	20,7	19,2	10,1
Region Nord	264	36,0	24,6	16,3	16,3	6,8
Dienstliche Zuordnung						
Pfarrgemeinde	678	20,2	21,2	18,6	19,9	19,5
Pfarrverband / Seelsorgeeinheit	290	21,7	25,9	16,9	21,7	13,4
Dekanat	329	23,4	26,1	15,8	20,4	13,7
Region	122	23,8	17,2	16,4	22,1	18,9
Diözese	453	24,1	22,5	21,9	15,7	15,2
Einsatzart						
territorial	615	22,1	25,0	17,9	19,7	14,5
kategorial	413	27,4	21,8	20,1	17,7	12,1
beide	370	23,2	23,8	17,8	17,0	17,8
Dienstantritt						
bis vor 9 Jahren	440	21,4	26,1	19,8	17,5	14,5
vor 10-19 Jahren	535	26,4	23,9	16,3	17,8	15,3
vor 20-29 Jahren	356	23,3	21,1	20,8	19,4	14,3
vor 30 und mehr Jahren	46	26,1	15,2	15,2	30,4	13,0
Geschlecht						
Mann	876	24,5	27,5	16,7	17,9	12,7
Frau	518	22,4	17,2	22,0	19,3	18,1
Stand						
verheiratet	1.027	23,4	24,4	18,7	18,5	14,2
geschieden	53	24,5	22,6	17,0	24,5	11,3
ledig	311	24,8	20,9	18,6	18,0	16,7
Alter						
bis 40	42	19,0	21,4	33,3	16,7	9,5
41-50	341	22,9	24,9	19,9	17,0	14,7
51-60	666	26,3	23,0	17,1	18,9	14,3
61-und mehr	310	20,3	22,9	19,7	18,7	16,8
Typologie						
konsequente Laien	438	54,1	29,2	9,4	5,5	1,8
bedingte Laien	317	20,5	34,1	26,2	13,9	4,1
virtuelle Presbyter	293	2,7	9,9	13,7	33,1	39,9
reale Presbyter	362	7,2	18,5	26,8	26,8	18,8

Q106

Meine Berufung als PastoralreferentIn ist eine andere als die eines ehrenamtlichen / freiwilligen (CH) Christen.

Horizontale Prozentuierung						
	Total (Fallzahl)					
		trifft voll zu	trifft eher zu	teils-teils	trifft eher nicht zu	trifft überhaupt nicht zu
PastoralreferentInnen 2006						
Total	1.410	32,5	33,8	15,2	10,1	7,2
Untersuchungsraum (Land)						
Deutschland	863	33,1	36,4	12,3	11,1	6,1
Schweiz	233	30,0	34,8	18,9	8,6	6,0
Österreich	314	32,5	25,8	20,4	8,3	11,1
Regionen (Deutschland)						
Region Süd	270	31,1	36,3	13,0	13,0	5,6
Region West	328	28,0	39,9	11,3	13,4	6,7
Region Nord	264	41,7	32,2	12,5	6,4	6,1
Dienstliche Zuordnung						
Pfarrgemeinde	678	32,4	32,0	17,1	9,4	7,7
Pfarrverband / Seelsorgeeinheit	290	36,2	33,8	13,4	8,6	7,6
Dekanat	329	33,1	35,0	12,8	9,7	7,3
Region	122	36,9	24,6	18,0	8,2	10,7
Diözese	453	30,9	34,2	14,8	10,4	8,4
Einsatzart						
territorial	615	29,8	33,2	18,4	9,6	7,6
kategorial	413	34,4	33,9	12,1	11,6	7,3
beide	370	35,4	34,9	13,2	9,2	6,5
Dienstantritt						
bis vor 9 Jahren	440	31,1	30,7	21,8	8,9	6,8
vor 10-19 Jahren	535	33,6	34,2	11,8	11,0	8,6
vor 20-29 Jahren	356	30,9	37,6	12,4	10,1	6,7
vor 30 und mehr Jahren	46	45,7	28,3	15,2	8,7	2,2
Geschlecht						
Mann	876	31,6	35,5	14,2	9,6	7,9
Frau	518	33,6	31,3	17,0	10,8	6,4
Stand						
verheiratet	1.027	32,2	34,1	15,1	9,9	7,2
geschieden	53	24,5	37,7	13,2	11,3	11,3
ledig	311	34,4	32,5	15,8	10,3	7,1
Alter						
bis 40	42	26,2	26,2	35,7	9,5	2,4
41-50	341	31,7	28,7	20,2	11,1	7,3
51-60	666	34,2	34,8	11,4	10,8	8,1
61-und mehr	310	31,3	36,5	15,2	7,4	6,8
Typologie						
konsequente Laien	438	37,9	32,0	11,0	13,2	5,3
bedingte Laien	317	29,0	35,0	22,4	6,3	6,6
virtuelle Presbyter	293	32,8	30,0	15,7	8,5	10,9
reale Presbyter	362	28,7	37,8	13,5	10,8	7,2

Q107

Die Beauftragung durch den Bischof ist mir wichtig.

Horizontale Prozentuierung						
	Total (Fallzahl)	trifft voll zu	trifft eher zu	teils-teils	trifft eher nicht zu	trifft überhaupt nicht zu
PastoralreferentInnen 2006						
Total	1.410	45,2	28,7	13,5	7,5	4,2
Untersuchungsraum (Land)						
Deutschland	863	48,2	30,0	12,2	5,8	3,1
Schweiz	233	40,3	28,8	18,5	7,3	4,3
Österreich	314	40,8	25,2	13,4	12,4	7,0
Regionen (Deutschland)						
Region Süd	270	45,2	29,6	13,0	6,3	4,1
Region West	328	49,1	30,2	13,4	3,7	3,4
Region Nord	264	50,0	30,3	9,8	8,0	1,9
Dienstliche Zuordnung						
Pfarrgemeinde	678	45,7	27,1	12,8	9,4	4,1
Pfarrverband / Seelsorgeeinheit	290	54,8	27,9	7,6	6,2	2,8
Dekanat	329	43,8	30,7	14,0	8,2	2,7
Region	122	35,2	32,0	14,8	9,0	7,4
Diözese	453	44,6	30,2	15,9	4,6	4,2
Einsatzart						
territorial	615	46,2	30,1	10,9	8,6	3,3
kategorial	413	42,4	29,3	16,7	5,3	5,8
beide	370	47,0	25,9	14,3	8,4	4,1
Dienstantritt						
bis vor 9 Jahren	440	47,3	25,5	13,4	9,3	3,9
vor 10-19 Jahren	535	45,4	29,2	12,9	6,9	5,0
vor 20-29 Jahren	356	41,3	32,6	15,2	7,0	3,1
vor 30 und mehr Jahren	46	52,2	26,1	13,0	-	8,7
Geschlecht						
Mann	876	44,7	29,6	13,2	7,8	3,7
Frau	518	45,6	27,4	14,3	7,3	5,2
Stand						
verheiratet	1.027	45,9	29,4	13,0	7,1	3,9
geschieden	53	39,6	32,1	11,3	13,2	3,8
ledig	311	43,4	27,3	15,1	8,0	5,5
Alter						
bis 40	42	40,5	35,7	14,3	9,5	-
41-50	341	49,9	22,0	12,9	9,4	5,3
51-60	666	44,7	29,7	13,8	7,1	4,1
61-und mehr	310	40,6	34,5	13,9	6,8	3,2
Typologie						
konsequente Laien	438	41,3	30,4	15,8	7,8	4,8
bedingte Laien	317	45,1	26,2	14,5	9,1	4,1
virtuelle Presbyter	293	45,4	31,7	9,6	6,8	5,8
reale Presbyter	362	50,0	26,5	13,0	6,4	2,2

Q108

Ich habe eine hohe Verantwortung dafür, dass die Gemeinde / Pfarrei lebendig ist.

Horizontale Prozentuierung						
	Total (Fallzahl)					
		trifft voll zu	trifft eher zu	teils-teils	trifft eher nicht zu	trifft überhaupt nicht zu
PastoralreferentInnen 2006						
Total	1.410	26,5	29,5	22,6	12,1	7,0
Untersuchungsraum (Land)						
Deutschland	863	19,4	28,5	24,8	15,3	9,0
Schweiz	233	36,5	34,8	16,7	6,9	3,9
Österreich	314	38,5	28,3	21,0	7,0	3,5
Regionen (Deutschland)						
Region Süd	270	18,5	26,3	24,8	17,0	10,0
Region West	328	19,5	30,8	26,5	13,1	7,3
Region Nord	264	20,1	28,0	22,7	16,3	9,8
Dienstliche Zuordnung						
Pfarrgemeinde	678	37,2	34,4	19,6	6,9	1,6
Pfarrverband / Seelsorgeeinheit	290	32,1	35,2	21,7	8,3	2,4
Dekanat	329	21,9	27,1	26,7	15,2	6,1
Region	122	23,8	26,2	18,9	18,9	7,4
Diözese	453	22,7	25,4	21,0	13,2	14,1
Einsatzart						
territorial	615	36,6	34,0	19,2	7,8	1,5
kategorial	413	11,6	18,6	26,6	19,6	18,2
beide	370	26,8	34,3	24,1	10,5	3,8
Dienstantritt						
bis vor 9 Jahren	440	29,1	33,6	24,3	8,2	4,1
vor 10-19 Jahren	535	22,6	33,6	23,7	12,0	6,7
vor 20-29 Jahren	356	29,8	21,1	18,8	16,6	10,1
vor 30 und mehr Jahren	46	28,3	10,9	28,3	13,0	13,0
Geschlecht						
Mann	876	27,5	30,1	20,5	12,1	7,2
Frau	518	24,7	28,4	26,4	12,0	6,8
Stand						
verheiratet	1.027	26,9	29,0	21,9	12,4	7,2
geschieden	53	24,5	28,3	26,4	11,3	9,4
ledig	311	26,0	31,8	23,8	10,6	6,1
Alter						
bis 40	42	21,4	47,6	26,2	4,8	-
41-50	341	27,3	32,3	26,1	8,5	4,4
51-60	666	25,5	30,6	22,4	13,1	7,1
61-und mehr	310	26,8	24,2	18,7	15,2	10,3
Typologie						
konsequente Laien	438	17,4	28,1	28,5	13,0	10,0
bedingte Laien	317	25,2	32,2	25,6	11,4	3,2
virtuelle Presbyter	293	42,3	30,0	14,0	9,9	3,1
reale Presbyter	362	25,7	28,5	19,9	13,3	9,7

Q109

In meiner beruflichen Arbeit überwiegt das Organisatorische. Das Theologische kommt erst an zweiter Stelle.

Horizontale Prozentuierung						
	Total (Fallzahl)	trifft voll zu	trifft eher zu	teils-teils	trifft eher nicht zu	trifft überhaupt nicht zu
PastoralreferentInnen 2006						
Total	1.410	7,9	21,2	27,2	28,2	14,6
Untersuchungsraum (Land)						
Deutschland	863	7,5	20,6	26,1	28,4	16,6
Schweiz	233	16,3	24,5	31,3	18,9	8,6
Österreich	314	2,9	20,4	27,4	34,7	13,7
Regionen (Deutschland)						
Region Süd	270	8,1	17,4	21,9	28,5	23,0
Region West	328	7,9	24,1	26,2	26,8	14,3
Region Nord	264	6,4	19,7	29,9	30,3	12,9
Dienstliche Zuordnung						
Pfarrgemeinde	678	8,8	25,7	30,2	26,1	8,8
Pfarrverband / Seelsorgeeinheit	290	10,0	23,8	28,6	29,3	7,9
Dekanat	329	6,4	19,1	23,7	31,9	17,9
Region	122	3,3	13,1	24,6	36,9	21,3
Diözese	453	6,6	17,0	23,6	32,0	20,1
Einsatzart						
territorial	615	9,9	26,0	32,7	24,4	6,5
kategorial	413	5,3	12,6	17,9	32,4	30,3
beide	370	7,3	23,2	29,5	30,0	10,0
Dienstantritt						
bis vor 9 Jahren	440	10,0	28,2	27,5	27,5	6,4
vor 10-19 Jahren	535	7,5	20,6	29,2	26,4	16,1
vor 20-29 Jahren	356	6,7	14,9	26,7	29,5	20,8
vor 30 und mehr Jahren	46	4,3	10,9	19,6	39,1	26,1
Geschlecht						
Mann	876	9,4	23,3	27,1	27,9	11,5
Frau	518	5,8	17,4	27,4	29,2	20,1
Stand						
verheiratet	1.027	8,6	21,7	27,0	28,0	13,9
geschieden	53	11,3	7,5	24,5	35,8	20,8
ledig	311	5,8	21,2	28,9	27,7	16,1
Alter						
bis 40	42	21,4	21,4	28,6	19,0	9,5
41-50	341	10,6	28,7	32,3	23,8	4,1
51-60	666	7,2	21,5	25,8	29,0	16,1
61-und mehr	310	5,5	13,2	26,1	31,3	22,6
Typologie						
konsequente Laien	438	8,0	24,7	24,7	29,5	12,8
bedingte Laien	317	8,8	19,6	30,6	26,2	14,2
virtuelle Presbyter	293	4,8	15,4	29,4	32,1	17,7
reale Presbyter	362	9,7	23,2	25,7	25,4	14,6

Q110

Für die meisten Menschen ist der Beruf eines Priesters klarer als jener einer Pastoralreferentin / eines Pastoralreferenten.

Horizontale Prozentuierung						
	Total (Fallzahl)					
		trifft voll zu	trifft eher zu	teils-teils	trifft eher nicht zu	trifft überhaupt nicht zu
PastoralreferentInnen 2006						
Total	1.410	62,6	23,3	6,5	4,4	2,3
Untersuchungsraum (Land)						
Deutschland	863	65,5	24,0	5,1	2,4	2,3
Schweiz	233	69,1	19,7	6,0	3,4	0,4
Österreich	314	49,7	24,2	10,8	10,5	3,8
Regionen (Deutschland)						
Region Süd	270	64,4	24,4	5,9	3,0	1,1
Region West	328	68,3	23,2	2,1	1,8	3,7
Region Nord	264	62,9	24,6	8,0	2,7	1,9
Dienstliche Zuordnung						
Pfarrgemeinde	678	62,4	23,5	6,9	5,2	1,5
Pfarrverband / Seelsorgeeinheit	290	66,6	22,1	5,2	3,8	1,7
Dekanat	329	57,8	26,4	6,7	5,5	3,0
Region	122	48,4	27,9	6,6	12,3	3,3
Diözese	453	61,6	21,6	7,1	5,5	3,3
Einsatzart						
territorial	615	67,2	20,5	6,2	3,6	1,6
kategorial	413	58,1	24,0	7,5	5,6	4,1
beide	370	60,0	27,8	5,9	4,6	1,6
Dienstantritt						
bis vor 9 Jahren	440	72,0	19,3	4,5	2,3	1,1
vor 10-19 Jahren	535	60,9	25,6	5,4	4,9	2,4
vor 20-29 Jahren	356	57,6	23,6	9,6	4,8	3,9
vor 30 und mehr Jahren	46	37,0	28,3	15,2	17,4	2,2
Geschlecht						
Mann	876	61,4	24,1	6,4	4,9	2,2
Frau	518	65,1	22,2	6,6	3,3	2,7
Stand						
verheiratet	1.027	61,8	24,3	6,2	4,0	2,7
geschieden	53	56,6	17,0	18,9	7,5	-
ledig	311	66,6	20,6	5,8	5,1	1,6
Alter						
bis 40	42	73,8	21,4	4,8	-	-
41-50	341	71,8	19,6	2,9	2,9	1,2
51-60	666	64,4	22,2	6,3	4,1	2,7
61-und mehr	310	51,9	29,4	8,7	5,5	3,5
Typologie						
konsequente Laien	438	63,7	24,2	5,9	3,7	2,5
bedingte Laien	317	55,2	31,2	5,7	4,4	2,5
virtuelle Presbyter	293	58,4	19,8	10,9	8,2	1,7
reale Presbyter	362	71,0	18,2	4,4	2,2	2,5

Q111

Praktisch bestimmt sich unser Beruf als PastoralreferentIn mehr vom Priester als von den Laien her.

Horizontale Prozentuierung						
	Total (Fallzahl)	trifft voll zu	trifft eher zu	teils-teils	trifft eher nicht zu	trifft überhaupt nicht zu
PastoralreferentInnen 2006						
Total	1.410	18,6	35,5	23,8	13,8	7,2
Untersuchungsraum (Land)						
Deutschland	863	16,0	34,4	25,3	15,5	8,0
Schweiz	233	17,6	37,8	22,7	15,5	4,7
Österreich	314	26,4	36,6	20,7	8,0	7,0
Regionen (Deutschland)						
Region Süd	270	14,4	37,8	28,5	11,5	6,7
Region West	328	15,9	32,6	23,8	16,2	11,0
Region Nord	264	17,4	33,3	23,9	18,9	5,7
Dienstliche Zuordnung						
Pfarrgemeinde	678	21,7	37,8	23,2	11,4	5,0
Pfarrverband / Seelsorgeeinheit	290	19,0	33,8	23,8	17,2	5,5
Dekanat	329	17,9	30,4	26,1	16,7	8,5
Region	122	15,6	38,5	24,6	11,5	8,2
Diözese	453	19,0	36,2	23,0	12,1	9,1
Einsatzart						
territorial	615	20,8	34,1	24,4	13,5	5,7
kategorial	413	15,7	36,1	24,0	14,3	9,2
beide	370	18,1	37,0	23,0	14,1	7,8
Dienstantritt						
bis vor 9 Jahren	440	23,2	32,7	23,6	14,1	5,2
vor 10-19 Jahren	535	18,1	39,3	22,2	12,9	6,7
vor 20-29 Jahren	356	15,4	34,0	27,0	14,6	8,1
vor 30 und mehr Jahren	46	10,9	32,6	23,9	17,4	15,2
Geschlecht						
Mann	876	18,4	37,4	21,5	13,1	8,4
Frau	518	18,9	32,4	28,2	14,5	5,4
Stand						
verheiratet	1.027	18,5	34,7	24,6	13,5	7,6
geschieden	53	15,1	35,8	20,8	15,1	13,2
ledig	311	19,6	38,6	21,9	14,1	5,1
Alter						
bis 40	42	21,4	31,0	33,3	14,3	-
41-50	341	21,1	35,8	20,5	15,5	5,6
51-60	666	19,2	35,7	23,7	13,4	7,4
61-und mehr	310	15,5	37,1	24,5	13,2	8,4
Typologie						
konsequente Laien	438	7,8	26,7	28,8	21,5	15,3
bedingte Laien	317	15,8	41,0	21,5	16,4	4,4
virtuelle Presbyter	293	34,1	40,3	16,7	5,1	2,7
reale Presbyter	362	21,5	37,3	25,7	9,4	3,6

Q112

Das Berufsprofil der PastoralreferentInnen ist mir unklar.

Horizontale Prozentuierung						
	Total (Fallzahl)					
		trifft voll zu	trifft eher zu	teils-teils	trifft eher nicht zu	trifft überhaupt nicht zu
PastoralreferentInnen 2006						
Total	1.410	5,3	11,1	14,9	28,1	39,5
Untersuchungsraum (Land)						
Deutschland	863	5,0	11,6	15,9	27,7	38,8
Schweiz	233	5,2	9,9	11,6	32,2	40,3
Österreich	314	6,4	10,8	14,6	26,1	40,8
Regionen (Deutschland)						
Region Süd	270	5,9	11,9	18,1	25,6	37,0
Region West	328	4,9	11,0	16,8	31,7	34,5
Region Nord	264	4,2	12,1	12,5	24,6	46,2
Dienstliche Zuordnung						
Pfarrgemeinde	678	6,2	11,7	16,8	28,6	36,0
Pfarrverband / Seelsorgeeinheit	290	2,8	12,4	14,5	30,7	38,3
Dekanat	329	4,9	9,4	13,1	28,0	44,1
Region	122	4,1	9,8	14,8	25,4	44,3
Diözese	453	5,3	9,7	13,2	30,2	40,8
Einsatzart						
territorial	615	6,0	11,7	17,1	26,3	37,7
kategorial	413	5,6	11,1	13,1	27,4	41,9
beide	370	4,1	10,3	13,5	31,6	40,3
Dienstantritt						
bis vor 9 Jahren	440	6,8	12,5	15,9	29,3	34,1
vor 10-19 Jahren	535	5,4	10,7	14,0	29,3	40,2
vor 20-29 Jahren	356	3,7	10,1	13,5	26,7	44,9
vor 30 und mehr Jahren	46	2,2	13,0	26,1	15,2	43,5
Geschlecht						
Mann	876	5,9	11,0	14,4	30,9	37,0
Frau	518	4,4	11,4	16,0	23,4	43,6
Stand						
verheiratet	1.027	5,0	10,9	14,9	29,3	38,9
geschieden	53	3,8	3,8	13,2	26,4	52,8
ledig	311	7,1	12,2	15,8	24,8	39,2
Alter						
bis 40	42	4,8	11,9	4,8	40,5	38,1
41-50	341	6,7	13,5	15,0	31,7	32,3
51-60	666	5,0	9,9	14,6	27,0	42,5
61-und mehr	310	5,5	10,0	17,4	25,8	40,3
Typologie						
konsequente Laien	438	5,9	9,1	11,4	27,2	45,9
bedingte Laien	317	1,9	8,5	18,6	30,6	39,1
virtuelle Presbyter	293	8,2	15,0	14,3	28,7	32,4
reale Presbyter	362	5,2	12,7	16,3	26,5	37,8

Q113

Mich freut... dass ich viel Gestaltungsfreiraum innerhalb meines Aufgabenbereiches habe.

Horizontale Prozentuierung						
Total (Fallzahl)						
	das erfreut mich sehr stark	das erfreut mich	teils-teils	das erfreut mich wenig	das erfreut mich gar nicht	
PastoralreferentInnen 2006						
Total	1.410	75,5	19,5	2,1	1,1	0,9
Untersuchungsraum (Land)						
Deutschland	863	72,7	21,7	2,4	1,3	0,9
Schweiz	233	80,7	15,5	2,1	0,4	0,9
Österreich	314	79,3	16,6	1,3	1,3	1,0
Regionen (Deutschland)						
Region Süd	270	70,7	23,0	2,6	1,1	0,7
Region West	328	73,2	20,4	2,4	1,5	1,2
Region Nord	264	73,9	22,0	2,3	1,1	0,8
Dienstliche Zuordnung						
Pfarrgemeinde	678	73,3	21,8	2,4	1,3	0,9
Pfarrverband / Seelsorgeeinheit	290	70,7	24,5	1,7	1,0	1,0
Dekanat	329	75,7	21,9	1,2	-	1,2
Region	122	80,3	15,6	1,6	-	1,6
Diözese	453	80,1	15,2	1,1	1,3	1,1
Einsatzart						
territorial	615	73,3	21,5	2,4	1,3	0,8
kategorial	413	80,6	13,3	2,2	1,5	1,2
beide	370	74,1	23,2	1,6	0,5	0,5
Dienstantritt						
bis vor 9 Jahren	440	71,8	23,2	2,7	1,6	0,2
vor 10-19 Jahren	535	75,0	19,1	2,6	1,3	1,3
vor 20-29 Jahren	356	80,9	16,3	0,8	-	1,4
vor 30 und mehr Jahren	46	80,4	10,9	2,2	4,3	-
Geschlecht						
Mann	876	73,5	20,7	2,4	1,5	1,3
Frau	518	79,7	17,2	1,7	0,6	0,4
Stand						
verheiratet	1.027	76,7	19,1	1,6	1,1	1,0
geschieden	53	83,0	15,1	1,9	-	-
ledig	311	70,4	21,9	4,2	1,6	1,0
Alter						
bis 40	42	73,8	19,0	2,4	4,8	-
41-50	341	73,9	21,1	3,2	1,2	0,3
51-60	666	75,4	19,8	1,8	1,1	1,2
61-und mehr	310	78,7	17,4	1,3	0,3	1,3
Typologie						
konsequente Laien	438	76,5	19,9	2,1	0,9	0,2
bedingte Laien	317	73,2	22,4	1,6	1,6	0,3
virtuelle Presbyter	293	79,9	15,0	2,4	0,7	1,7
reale Presbyter	362	72,7	20,2	2,5	1,4	1,7






Q114

Mich freut... dass ich einen Beruf habe, in dem ich meine persönliche Glaubensüberzeugung leben und weitergeben kann.

Horizontale Prozentuierung						
Total (Fallzahl)						
		das erfreut mich sehr stark	das erfreut mich	teils-teils	das erfreut mich wenig	das erfreut mich gar nicht
PastoralreferentInnen 2006						
Total	1.410	65,1	25,7	6,2	1,6	0,8
Untersuchungsraum (Land)						
Deutschland	863	63,3	27,8	6,1	1,4	0,6
Schweiz	233	68,2	24,9	5,6	0,9	-
Österreich	314	67,8	20,4	7,0	2,5	1,9
Regionen (Deutschland)						
Region Süd	270	63,0	26,7	7,8	0,4	0,4
Region West	328	64,3	26,8	6,1	1,8	0,3
Region Nord	264	62,1	30,3	4,5	1,9	1,1
Dienstliche Zuordnung						
Pfarrgemeinde	678	66,5	25,1	5,9	1,6	0,7
Pfarrverband / Seelsorgeeinheit	290	62,1	30,3	5,5	0,7	1,0
Dekanat	329	64,1	26,7	6,4	1,8	0,9
Region	122	66,4	20,5	7,4	2,5	2,5
Diözese	453	66,2	23,0	6,4	2,2	1,3
Einsatzart						
territorial	615	67,3	24,9	5,9	1,1	0,5
kategorial	413	64,2	25,7	6,5	1,2	1,5
beide	370	63,0	27,8	6,2	2,4	0,5
Dienstantritt						
bis vor 9 Jahren	440	64,5	27,0	6,8	1,1	0,2
vor 10-19 Jahren	535	64,7	24,7	6,9	2,2	0,9
vor 20-29 Jahren	356	64,9	27,5	5,1	1,4	0,8
vor 30 und mehr Jahren	46	78,3	13,0	2,2	-	4,3
Geschlecht						
Mann	876	63,7	27,4	6,2	1,5	0,8
Frau	518	68,0	22,8	6,6	1,7	0,8
Stand						
verheiratet	1.027	66,0	26,5	4,6	1,8	0,7
geschieden	53	64,2	22,6	9,4	1,9	1,9
ledig	311	62,7	24,1	10,9	1,0	1,0
Alter						
bis 40	42	64,3	16,7	16,7	2,4	-
41-50	341	65,4	27,6	5,9	0,6	0,3
51-60	666	63,1	27,2	6,0	2,4	0,9
61-und mehr	310	67,4	24,2	6,1	1,0	0,6
Typologie						
konsequente Laien	438	64,6	28,1	5,3	1,1	0,9
bedingte Laien	317	59,3	28,4	8,2	2,5	0,6
virtuelle Presbyter	293	70,0	22,2	5,5	1,4	0,7
reale Presbyter	362	66,9	23,2	6,4	1,4	0,8

Q115

Mich freut... dass ich gemeinsam mit anderen in einem Team arbeiten kann.

Horizontale Prozentuierung						
Total (Fallzahl)		das erfreut mich sehr stark	das erfreut mich	teils-teils	das erfreut mich wenig	das erfreut mich gar nicht
						
PastoralreferentInnen 2006						
Total	1.410	45,8	29,4	14,8	6,4	2,3
Untersuchungsraum (Land)						
Deutschland	863	40,9	31,5	15,5	7,9	3,1
Schweiz	233	49,8	29,6	13,7	3,9	0,9
Österreich	314	56,4	23,6	13,7	4,1	1,3
Regionen (Deutschland)						
Region Süd	270	46,3	25,6	13,7	8,1	4,4
Region West	328	37,2	34,5	16,8	8,5	2,1
Region Nord	264	39,8	34,1	15,9	6,8	3,0
Dienstliche Zuordnung						
Pfarrgemeinde	678	48,2	28,8	14,7	6,0	1,6
Pfarrverband / Seelsorgeeinheit	290	46,2	30,7	12,4	7,9	2,1
Dekanat	329	43,2	29,5	17,0	5,5	3,6
Region	122	39,3	32,0	18,0	8,2	0,8
Diözese	453	50,8	25,2	13,2	6,4	3,1
Einsatzart						
territorial	615	46,5	30,9	13,8	6,5	1,3
kategorial	413	44,3	27,1	13,8	7,7	5,1
beide	370	46,5	29,7	18,1	4,6	1,1
Dienstantritt						
bis vor 9 Jahren	440	51,6	27,5	13,2	5,7	1,6
vor 10-19 Jahren	535	40,6	33,5	14,8	7,7	2,8
vor 20-29 Jahren	356	46,6	27,8	15,7	5,3	3,1
vor 30 und mehr Jahren	46	43,5	21,7	21,7	6,5	-
Geschlecht						
Mann	876	45,2	30,3	14,0	7,1	2,4
Frau	518	46,3	28,8	16,4	5,4	2,3
Stand						
verheiratet	1.027	45,9	30,0	14,7	6,1	2,2
geschieden	53	47,2	26,4	15,1	7,5	3,8
ledig	311	44,7	28,9	15,4	7,4	2,6
Alter						
bis 40	42	45,2	33,3	14,3	7,1	-
41-50	341	51,9	25,8	13,8	6,7	1,2
51-60	666	42,0	33,9	13,5	6,8	2,9
61-und mehr	310	47,1	25,8	17,1	5,2	2,9
Typologie						
konsequente Laien	438	47,5	28,3	15,3	5,5	2,7
bedingte Laien	317	42,0	33,8	14,8	6,0	1,9
virtuelle Presbyter	293	50,2	27,3	14,7	5,8	1,4
reale Presbyter	362	43,6	28,7	14,4	8,3	3,0

Q116

Mich freut... dass ich Kirche mitgestalten kann.

Horizontale Prozentuierung						
Total (Fallzahl)						
	das erfreut mich sehr stark	das erfreut mich	teils-teils	das erfreut mich wenig	das erfreut mich gar nicht	
PastoralreferentInnen 2006						
Total	1.410	44,3	32,1	15,7	5,4	1,8
Untersuchungsraum (Land)						
Deutschland	863	38,2	34,8	17,7	6,3	2,1
Schweiz	233	50,2	28,8	16,3	2,6	1,3
Österreich	314	56,4	27,4	9,6	5,1	1,3
Regionen (Deutschland)						
Region Süd	270	34,8	39,3	15,2	7,0	1,9
Region West	328	39,3	33,5	18,0	5,8	2,4
Region Nord	264	40,2	31,8	20,1	6,1	1,9
Dienstliche Zuordnung						
Pfarrgemeinde	678	47,5	32,4	12,7	5,2	1,9
Pfarrverband / Seelsorgeeinheit	290	42,4	33,1	18,3	5,2	0,7
Dekanat	329	47,1	32,2	16,1	3,0	1,5
Region	122	41,8	31,1	15,6	6,6	4,1
Diözese	453	47,2	29,1	15,0	5,7	1,8
Einsatzart						
territorial	615	48,3	32,4	13,8	3,4	1,6
kategorial	413	39,5	30,0	18,4	8,2	2,7
beide	370	43,5	34,1	15,9	5,4	1,1
Dienstantritt						
bis vor 9 Jahren	440	52,0	27,7	14,3	4,5	0,9
vor 10-19 Jahren	535	38,9	36,6	15,3	5,8	2,6
vor 20-29 Jahren	356	41,6	32,6	18,5	5,3	1,7
vor 30 und mehr Jahren	46	45,7	26,1	15,2	10,9	-
Geschlecht						
Mann	876	43,7	34,5	14,3	5,0	1,8
Frau	518	45,2	28,4	18,5	6,0	1,7
Stand						
verheiratet	1.027	44,4	33,0	15,2	5,2	1,6
geschieden	53	43,4	28,3	20,8	7,5	-
ledig	311	43,7	30,5	17,0	5,8	2,6
Alter						
bis 40	42	57,1	23,8	14,3	2,4	2,4
41-50	341	50,7	27,6	13,2	6,7	1,2
51-60	666	39,2	37,2	15,8	5,0	2,3
61-und mehr	310	45,2	28,1	19,7	4,8	1,6
Typologie						
konsequente Laien	438	42,9	30,6	18,3	5,9	2,3
bedingte Laien	317	42,6	34,7	15,8	4,4	1,6
virtuelle Presbyter	293	50,5	31,1	11,9	4,4	1,7
reale Presbyter	362	42,3	32,6	15,5	6,4	1,4






Q117

Mich freut... dass ich sehe, mein pastorales seelsorgliches Handeln trägt Früchte.

Horizontale Prozentuierung						
Total (Fallzahl)		das erfreut mich sehr stark	das erfreut mich	teils-teils	das erfreut mich wenig	das erfreut mich gar nicht
PastoralreferentInnen 2006						
Total	1.410	37,9	35,7	19,9	4,3	1,2
Untersuchungsraum (Land)						
Deutschland	863	35,7	38,1	20,2	3,9	1,0
Schweiz	233	44,2	31,8	16,7	4,7	0,9
Österreich	314	39,2	32,2	21,7	4,8	1,9
Regionen (Deutschland)						
Region Süd	270	35,9	40,0	15,6	5,2	1,1
Region West	328	35,1	38,7	21,0	3,4	0,9
Region Nord	264	36,4	35,6	23,5	3,4	1,1
Dienstliche Zuordnung						
Pfarrgemeinde	678	38,2	34,2	21,4	4,4	1,3
Pfarrverband / Seelsorgeeinheit	290	39,0	30,0	23,8	4,8	1,7
Dekanat	329	36,2	38,3	21,0	3,3	0,6
Region	122	42,6	30,3	22,1	1,6	2,5
Diözese	453	38,6	38,2	15,7	4,6	1,5
Einsatzart						
territorial	615	38,9	32,2	22,3	4,6	1,3
kategorial	413	38,0	39,5	15,5	4,4	1,2
beide	370	36,2	38,1	20,8	3,8	1,1
Dienstantritt						
bis vor 9 Jahren	440	40,5	32,0	20,7	5,2	1,1
vor 10-19 Jahren	535	36,1	39,3	19,4	3,2	1,5
vor 20-29 Jahren	356	37,6	35,1	20,5	4,8	1,1
vor 30 und mehr Jahren	46	39,1	32,6	21,7	2,2	-
Geschlecht						
Mann	876	34,6	39,0	20,4	3,8	1,5
Frau	518	43,4	30,3	19,5	5,2	0,8
Stand						
verheiratet	1.027	37,9	37,3	18,9	4,0	1,1
geschieden	53	34,0	34,0	28,3	1,9	1,9
ledig	311	38,9	31,2	22,2	5,5	1,6
Alter						
bis 40	42	42,9	23,8	23,8	9,5	-
41-50	341	39,6	32,8	20,8	4,7	1,5
51-60	666	36,6	37,4	20,9	3,3	1,4
61-und mehr	310	37,7	36,1	17,4	5,8	1,0
Typologie						
konsequente Laien	438	34,2	36,5	22,6	4,6	1,4
bedingte Laien	317	37,2	32,8	22,1	6,0	0,9
virtuelle Presbyter	293	41,3	35,8	19,1	1,7	1,4
reale Presbyter	362	40,1	37,3	15,5	4,4	1,1






Q118

Mich freut... dass mein Aufgabenbereich so vielfältig ist an Herausforderungen und Möglichkeiten.

Horizontale Prozentuierung						
Total (Fallzahl)		das erfreut mich sehr stark	das erfreut mich	teils-teils	das erfreut mich wenig	das erfreut mich gar nicht
						
PastoralreferentInnen 2006						
Total	1.410	63,5	26,7	6,8	1,5	0,7
Untersuchungsraum (Land)						
Deutschland	863	61,1	29,2	6,7	1,5	0,7
Schweiz	233	67,0	21,9	8,6	1,3	-
Österreich	314	67,8	23,2	5,7	1,6	1,3
Regionen (Deutschland)						
Region Süd	270	64,8	25,6	6,3	1,5	-
Region West	328	59,1	32,0	5,5	1,5	1,2
Region Nord	264	59,5	29,5	8,7	1,5	0,8
Dienstliche Zuordnung						
Pfarrgemeinde	678	63,6	26,0	7,8	1,6	0,6
Pfarrverband / Seelsorgeeinheit	290	61,4	28,6	7,6	1,4	0,7
Dekanat	329	64,7	27,7	5,5	0,6	0,9
Region	122	63,9	26,2	6,6	-	2,5
Diözese	453	67,1	24,7	4,9	1,3	1,1
Einsatzart						
territorial	615	63,4	25,5	7,8	2,0	0,7
kategorial	413	63,7	27,6	5,1	1,5	1,2
beide	370	64,3	28,1	6,8	0,5	0,3
Dienstantritt						
bis vor 9 Jahren	440	58,4	29,5	9,3	2,3	0,2
vor 10-19 Jahren	535	66,7	24,3	6,5	0,7	1,1
vor 20-29 Jahren	356	64,9	27,8	4,2	1,4	0,8
vor 30 und mehr Jahren	46	65,2	23,9	4,3	4,3	-
Geschlecht						
Mann	876	61,4	28,2	7,4	1,4	0,9
Frau	518	67,6	24,3	5,8	1,7	0,4
Stand						
verheiratet	1.027	63,9	26,8	6,6	1,5	0,6
geschieden	53	71,7	20,8	7,5	-	-
ledig	311	62,7	26,7	7,1	1,9	1,3
Alter						
bis 40	42	71,4	16,7	9,5	2,4	-
41-50	341	59,8	27,3	8,5	3,2	0,9
51-60	666	64,4	27,2	6,9	0,5	0,6
61-und mehr	310	64,2	27,1	5,2	1,3	1,0
Typologie						
konsequente Laien	438	64,6	26,9	6,2	1,1	0,7
bedingte Laien	317	60,3	29,7	7,3	1,3	0,6
virtuelle Presbyter	293	69,6	20,8	5,1	2,7	1,4
reale Presbyter	362	60,2	28,5	8,6	1,1	0,3

Q119

Mich freut... dass ich Menschen in ganz unterschiedlichen Lebenssituationen begleiten kann.

Horizontale Prozentuierung						
Total (Fallzahl)		das erfreut mich sehr stark	das erfreut mich	teils-teils	das erfreut mich wenig	das erfreut mich gar nicht
						
PastoralreferentInnen 2006						
Total	1.410	63,5	24,0	6,8	3,1	1,5
Untersuchungsraum (Land)						
Deutschland	863	59,0	26,7	8,5	3,2	1,4
Schweiz	233	64,8	25,3	3,4	4,3	0,9
Österreich	314	74,8	15,9	4,8	1,9	2,2
Regionen (Deutschland)						
Region Süd	270	59,3	24,4	11,5	1,1	1,1
Region West	328	56,1	30,5	7,3	4,3	0,9
Region Nord	264	62,1	24,2	6,8	4,2	2,3
Dienstliche Zuordnung						
Pfarrgemeinde	678	67,6	25,1	4,3	1,5	1,0
Pfarrverband / Seelsorgeeinheit	290	63,4	25,5	6,6	3,1	0,7
Dekanat	329	66,3	25,5	3,6	3,0	0,9
Region	122	66,4	22,1	5,7	2,5	1,6
Diözese	453	62,0	20,5	9,1	4,2	3,1
Einsatzart						
territorial	615	63,1	27,6	5,5	2,3	0,8
kategorial	413	61,3	19,9	10,7	4,1	3,1
beide	370	67,6	23,0	4,9	3,2	0,5
Dienstantritt						
bis vor 9 Jahren	440	64,5	26,1	6,4	1,4	1,1
vor 10-19 Jahren	535	60,4	25,8	8,0	3,4	1,5
vor 20-29 Jahren	356	66,9	19,9	6,5	4,5	1,4
vor 30 und mehr Jahren	46	67,4	19,6	-	6,5	4,3
Geschlecht						
Mann	876	57,6	27,4	8,0	3,9	2,2
Frau	518	73,4	18,9	4,8	1,9	0,4
Stand						
verheiratet	1.027	63,3	23,8	6,8	3,5	1,8
geschieden	53	71,7	20,8	3,8	3,8	-
ledig	311	64,3	24,8	7,1	1,9	1,0
Alter						
bis 40	42	69,0	26,2	2,4	2,4	-
41-50	341	60,1	28,2	7,6	2,1	1,2
51-60	666	63,2	23,7	7,4	3,3	1,8
61-und mehr	310	65,8	21,3	6,1	4,2	1,0
Typologie						
konsequente Laien	438	59,1	25,6	10,3	3,2	0,9
bedingte Laien	317	59,9	28,1	6,6	2,8	1,3
virtuelle Presbyter	293	79,5	15,0	3,4	0,7	1,0
reale Presbyter	362	58,8	26,0	5,5	5,2	2,8

Q120

Mich belastet... dass die Position von PastoralreferentInnen zwischen Laien und Klerus unklar ist

Horizontale Prozentuierung						
	Total (Fallzahl)					
		trifft voll zu	trifft eher zu	teils-teils	trifft eher nicht zu	trifft überhaupt nicht zu
PastoralreferentInnen 2006						
Total	1.410	12,8	23,7	21,8	24,9	16,1
Untersuchungsraum (Land)						
Deutschland	863	10,2	22,5	22,2	27,0	17,4
Schweiz	233	16,3	26,2	21,0	22,3	13,3
Österreich	314	17,2	25,2	21,0	21,0	14,6
Regionen (Deutschland)						
Region Süd	270	9,3	25,9	24,8	23,0	15,9
Region West	328	10,7	18,3	23,5	29,6	17,1
Region Nord	264	10,2	24,2	18,2	28,0	19,3
Dienstliche Zuordnung						
Pfarrgemeinde	678	14,7	25,8	21,5	22,9	14,7
Pfarrverband / Seelsorgeeinheit	290	11,7	24,8	21,7	28,6	12,8
Dekanat	329	12,2	24,0	21,9	26,7	14,3
Region	122	11,5	30,3	18,9	20,5	17,2
Diözese	453	12,4	23,4	22,1	22,3	18,8
Einsatzart						
territorial	615	12,8	23,1	22,1	25,7	15,8
kategorial	413	13,8	20,1	22,3	23,2	20,1
beide	370	11,6	28,4	21,1	25,9	12,4
Dienstantritt						
bis vor 9 Jahren	440	14,8	26,8	22,0	24,1	11,8
vor 10-19 Jahren	535	11,6	23,7	21,7	25,6	17,0
vor 20-29 Jahren	356	12,6	19,7	20,8	27,5	18,8
vor 30 und mehr Jahren	46	10,9	26,1	32,6	8,7	19,6
Geschlecht						
Mann	876	11,0	25,5	18,9	26,8	17,1
Frau	518	15,8	20,7	26,6	21,8	14,7
Stand						
verheiratet	1.027	12,1	23,5	21,5	25,9	16,5
geschieden	53	9,4	15,1	15,1	32,1	28,3
ledig	311	15,4	26,4	24,8	20,9	11,9
Alter						
bis 40	42	11,9	26,2	28,6	21,4	11,9
41-50	341	13,2	25,2	20,8	27,3	13,2
51-60	666	13,4	25,2	20,9	24,6	15,6
61-und mehr	310	11,6	18,7	22,9	25,5	20,0
Typologie						
konsequente Laien	438	8,7	18,3	22,1	28,8	21,9
bedingte Laien	317	10,7	21,8	21,1	27,8	17,4
virtuelle Presbyter	293	23,9	23,2	23,9	17,4	11,3
reale Presbyter	362	10,5	32,3	20,2	23,8	11,9

Q121

Mich belastet... dass ich oft nicht das machen kann, was ich machen möchte und gut kann.

Horizontale Prozentuierung						
	Total (Fallzahl)					
		trifft voll zu	trifft eher zu	teils-teils	trifft eher nicht zu	trifft überhaupt nicht zu
PastoralreferentInnen 2006						
Total	1.410	13,8	17,9	16,4	30,8	20,2
Untersuchungsraum (Land)						
Deutschland	863	13,4	17,3	18,4	30,6	19,6
Schweiz	233	12,9	23,6	15,9	24,9	21,0
Österreich	314	15,3	15,6	11,1	35,7	21,3
Regionen (Deutschland)						
Region Süd	270	13,0	21,9	15,2	28,9	19,6
Region West	328	15,2	12,5	21,6	30,8	19,2
Region Nord	264	11,7	18,2	17,8	32,2	20,1
Dienstliche Zuordnung						
Pfarrgemeinde	678	14,9	20,1	16,1	31,3	17,1
Pfarrverband / Seelsorgeeinheit	290	17,2	20,7	19,3	27,9	14,5
Dekanat	329	14,0	16,4	16,1	34,3	17,9
Region	122	13,1	15,6	17,2	29,5	23,0
Diözese	453	10,6	15,9	14,1	30,7	27,6
Einsatzart						
territorial	615	14,5	18,9	17,7	31,2	16,7
kategorial	413	13,6	15,3	13,6	30,5	26,4
beide	370	12,4	20,0	17,3	31,1	19,2
Dienstantritt						
bis vor 9 Jahren	440	15,2	20,0	17,0	31,6	15,5
vor 10-19 Jahren	535	13,1	19,3	16,1	30,1	21,3
vor 20-29 Jahren	356	13,2	15,2	15,4	30,6	24,4
vor 30 und mehr Jahren	46	13,0	15,2	13,0	34,8	21,7
Geschlecht						
Mann	876	12,4	16,8	16,3	33,4	20,1
Frau	518	15,6	20,3	17,0	26,1	20,7
Stand						
verheiratet	1.027	12,8	17,0	16,2	32,6	20,6
geschieden	53	13,2	17,0	17,0	26,4	26,4
ledig	311	17,7	21,5	16,7	25,4	18,0
Alter						
bis 40	42	9,5	21,4	16,7	35,7	16,7
41-50	341	15,5	17,3	19,9	29,6	17,0
51-60	666	13,5	19,1	16,5	30,5	20,1
61-und mehr	310	13,5	16,1	13,2	32,6	22,6
Typologie						
konsequente Laien	438	9,8	14,2	16,9	33,8	24,7
bedingte Laien	317	9,8	19,2	16,1	35,6	18,3
virtuelle Presbyter	293	20,1	21,5	13,7	26,3	18,1
reale Presbyter	362	16,9	18,5	18,2	26,5	18,2

Q122

Mich belastet... dass ich kirchliche Positionen vertreten soll, hinter denen ich nicht persönlich stehen kann.

Horizontale Prozentuierung						
	Total (Fallzahl)	trifft voll zu	trifft eher zu	teils-teils	trifft eher nicht zu	trifft überhaupt nicht zu
PastoralreferentInnen 2006						
Total	1.410	13,3	20,3	23,5	28,2	12,5
Untersuchungsraum (Land)						
Deutschland	863	9,7	18,7	25,0	32,1	12,4
Schweiz	233	15,5	21,0	22,3	26,2	14,2
Österreich	314	21,3	24,2	20,4	18,8	11,5
Regionen (Deutschland)						
Region Süd	270	10,4	19,6	24,1	30,7	11,9
Region West	328	10,1	19,2	25,9	29,9	12,8
Region Nord	264	8,7	16,7	25,0	36,4	12,5
Dienstliche Zuordnung						
Pfarrgemeinde	678	15,2	22,4	23,7	25,4	11,5
Pfarrverband / Seelsorgeeinheit	290	12,1	16,9	23,8	30,3	13,4
Dekanat	329	15,5	20,4	21,9	27,4	13,1
Region	122	18,0	19,7	19,7	24,6	10,7
Diözese	453	15,0	19,0	20,5	31,1	11,9
Einsatzart						
territorial	615	12,4	21,3	24,9	26,3	12,5
kategorial	413	13,1	19,9	23,0	28,3	13,3
beide	370	14,9	19,2	22,4	31,1	11,6
Dienstantritt						
bis vor 9 Jahren	440	14,5	21,6	23,9	27,7	11,1
vor 10-19 Jahren	535	13,6	18,1	26,7	28,0	11,0
vor 20-29 Jahren	356	12,1	21,9	20,2	28,7	14,9
vor 30 und mehr Jahren	46	13,0	23,9	15,2	23,9	17,4
Geschlecht						
Mann	876	10,7	18,6	24,3	31,2	13,5
Frau	518	17,8	23,2	22,6	23,2	10,8
Stand						
verheiratet	1.027	11,1	19,0	24,7	29,6	13,6
geschieden	53	22,6	18,9	17,0	32,1	5,7
ledig	311	19,3	25,7	20,6	22,8	9,3
Alter						
bis 40	42	7,1	38,1	19,0	28,6	7,1
41-50	341	14,7	16,7	25,5	26,4	15,2
51-60	666	13,1	20,6	25,7	29,4	9,6
61-und mehr	310	14,5	19,7	18,7	29,7	14,8
Typologie						
konsequente Laien	438	9,6	16,2	24,9	32,6	14,8
bedingte Laien	317	15,8	19,9	22,7	29,3	10,4
virtuelle Presbyter	293	17,4	24,6	23,2	22,2	10,9
reale Presbyter	362	12,2	22,1	22,9	26,5	12,7

Q123

Mich belastet... dass ich zu wenig Zeit habe, mich um das Wesentliche zu kümmern

Horizontale Prozentuierung						
	Total (Fallzahl)					
		trifft voll zu	trifft eher zu	teils-teils	trifft eher nicht zu	trifft überhaupt nicht zu
PastoralreferentInnen 2006						
Total	1.410	10,6	23,3	23,5	26,5	15,2
Untersuchungsraum (Land)						
Deutschland	863	9,4	22,4	22,5	28,0	17,0
Schweiz	233	9,4	29,2	24,5	23,6	11,6
Österreich	314	15,0	21,3	25,5	24,5	12,7
Regionen (Deutschland)						
Region Süd	270	5,2	25,2	19,6	25,9	22,6
Region West	328	14,3	22,0	26,2	25,6	11,3
Region Nord	264	7,6	20,1	20,8	33,0	18,6
Dienstliche Zuordnung						
Pfarrgemeinde	678	15,2	27,0	23,7	24,3	9,0
Pfarrverband / Seelsorgeeinheit	290	14,8	32,4	24,8	19,3	8,3
Dekanat	329	8,5	18,5	27,1	28,6	16,1
Region	122	4,1	16,4	25,4	29,5	23,0
Diözese	453	7,9	16,3	22,5	30,5	21,9
Einsatzart						
territorial	615	15,8	29,4	24,7	20,3	8,8
kategorial	413	3,6	14,5	18,9	32,9	29,3
beide	370	9,7	23,2	27,3	29,2	10,3
Dienstantritt						
bis vor 9 Jahren	440	15,2	29,3	26,1	21,6	6,8
vor 10-19 Jahren	535	9,3	23,4	23,0	27,1	17,0
vor 20-29 Jahren	356	8,1	16,9	22,2	29,8	22,2
vor 30 und mehr Jahren	46	6,5	15,2	23,9	32,6	17,4
Geschlecht						
Mann	876	9,4	23,9	26,1	27,1	12,7
Frau	518	12,9	22,6	19,5	25,3	19,3
Stand						
verheiratet	1.027	10,4	22,8	24,9	26,7	14,4
geschieden	53	9,4	18,9	9,4	35,8	26,4
ledig	311	12,2	25,1	22,2	24,1	15,8
Alter						
bis 40	42	14,3	26,2	33,3	23,8	2,4
41-50	341	13,2	32,3	26,4	22,0	5,3
51-60	666	11,4	22,7	21,3	27,0	17,4
61-und mehr	310	6,8	16,1	23,5	30,0	21,6
Typologie						
konsequente Laien	438	9,4	23,3	22,4	28,8	15,5
bedingte Laien	317	10,1	26,8	23,0	24,0	14,8
virtuelle Presbyter	293	14,0	19,5	26,3	29,4	10,6
reale Presbyter	362	9,9	23,2	22,9	23,8	18,8

Q124

Mich belastet... dass es zu viel um Strukturen und zu wenig um Inhalte geht

Horizontale Prozentuierung						
	Total (Fallzahl)	trifft voll zu	trifft eher zu	teils-teils	trifft eher nicht zu	trifft überhaupt nicht zu
PastoralreferentInnen 2006						
Total	1.410	15,5	28,4	21,6	22,4	11,4
Untersuchungsraum (Land)						
Deutschland	863	15,2	29,0	22,2	21,6	11,6
Schweiz	233	10,7	28,3	24,5	24,9	10,7
Österreich	314	20,1	26,8	17,8	22,9	11,5
Regionen (Deutschland)						
Region Süd	270	13,0	22,6	21,5	24,8	17,0
Region West	328	15,5	34,5	25,0	18,3	6,4
Region Nord	264	17,0	28,8	19,7	22,0	12,5
Dienstliche Zuordnung						
Pfarrgemeinde	678	17,6	32,0	20,8	21,1	8,3
Pfarrverband / Seelsorgeeinheit	290	17,6	29,7	28,6	18,3	5,5
Dekanat	329	17,9	30,4	18,5	23,7	9,1
Region	122	19,7	25,4	16,4	23,8	13,1
Diözese	453	15,5	21,6	20,1	25,6	16,3
Einsatzart						
territorial	615	17,7	33,2	22,6	19,5	6,5
kategorial	413	10,7	19,9	18,2	28,6	22,3
beide	370	17,3	30,0	24,6	20,3	7,8
Dienstantritt						
bis vor 9 Jahren	440	19,3	30,7	21,6	21,1	6,6
vor 10-19 Jahren	535	15,5	29,2	21,5	20,9	12,7
vor 20-29 Jahren	356	12,1	21,3	24,2	27,2	14,9
vor 30 und mehr Jahren	46	15,2	43,5	13,0	15,2	13,0
Geschlecht						
Mann	876	12,7	29,5	22,7	24,8	9,9
Frau	518	20,7	26,3	20,3	18,1	14,3
Stand						
verheiratet	1.027	14,3	28,7	22,1	23,2	11,3
geschieden	53	17,0	24,5	18,9	18,9	20,8
ledig	311	19,9	28,0	20,3	21,2	10,0
Alter						
bis 40	42	16,7	45,2	19,0	11,9	7,1
41-50	341	19,9	27,0	23,2	20,8	8,5
51-60	666	14,4	29,4	20,1	23,0	12,9
61-und mehr	310	14,2	24,2	23,5	25,5	11,6
Typologie						
konsequente Laien	438	13,5	29,7	23,5	19,2	14,2
bedingte Laien	317	13,6	32,2	22,1	20,8	10,7
virtuelle Presbyter	293	20,1	23,5	21,2	25,6	9,2
reale Presbyter	362	16,0	27,3	19,3	25,1	10,5

Q125

Mich belastet... dass – allgemein besehen – unsere Kirche zu wenig anziehend ist

Horizontale Prozentuierung						
	Total (Fallzahl)					
		trifft voll zu	trifft eher zu	teils-teils	trifft eher nicht zu	trifft überhaupt nicht zu
PastoralreferentInnen 2006						
Total	1.410	25,3	38,3	18,7	11,5	5,4
Untersuchungsraum (Land)						
Deutschland	863	22,2	38,4	21,6	12,1	5,2
Schweiz	233	28,3	39,9	14,6	9,9	6,4
Österreich	314	31,5	36,9	13,7	11,1	5,1
Regionen (Deutschland)						
Region Süd	270	21,1	40,0	23,0	8,9	5,9
Region West	328	26,8	33,8	19,8	13,7	5,5
Region Nord	264	17,8	42,0	22,3	13,3	4,2
Dienstliche Zuordnung						
Pfarrgemeinde	678	24,9	38,1	19,5	11,5	5,6
Pfarrverband / Seelsorgeeinheit	290	24,8	38,6	16,6	13,8	5,5
Dekanat	329	24,6	43,2	17,0	10,0	4,0
Region	122	26,2	41,0	12,3	9,0	9,0
Diözese	453	26,3	38,6	16,6	11,7	5,5
Einsatzart						
territorial	615	24,9	37,9	19,2	12,5	4,6
kategorial	413	25,7	37,5	20,1	10,2	6,1
beide	370	25,7	40,3	16,2	11,6	6,2
Dienstantritt						
bis vor 9 Jahren	440	25,9	33,4	18,2	13,6	7,7
vor 10-19 Jahren	535	23,2	43,2	17,8	10,8	4,9
vor 20-29 Jahren	356	27,5	37,1	20,2	10,7	3,9
vor 30 und mehr Jahren	46	37,0	45,7	13,0	2,2	2,2
Geschlecht						
Mann	876	24,2	38,9	18,8	11,9	5,7
Frau	518	27,6	37,5	18,1	10,8	5,0
Stand						
verheiratet	1.027	25,2	38,1	19,3	11,7	5,3
geschieden	53	28,3	35,8	13,2	17,0	3,8
ledig	311	25,7	39,9	17,4	9,6	6,4
Alter						
bis 40	42	11,9	35,7	31,0	16,7	4,8
41-50	341	24,9	33,7	18,5	14,4	7,9
51-60	666	24,3	42,0	18,0	10,4	5,1
61-und mehr	310	30,0	35,8	18,1	10,3	4,2
Typologie						
konsequente Laien	438	19,4	40,0	19,9	13,5	7,3
bedingte Laien	317	25,2	38,2	18,0	13,2	4,7
virtuelle Presbyter	293	30,0	33,8	19,8	11,6	3,8
reale Presbyter	362	28,7	40,1	16,9	7,5	5,0

Q126

Mich belastet... dass die Menschen nur wenig von unserer Kirche erwarten

Horizontale Prozentuierung						
	Total (Fallzahl)					
		trifft voll zu	trifft eher zu	teils-teils	trifft eher nicht zu	trifft überhaupt nicht zu
PastoralreferentInnen 2006						
Total	1.410	12,2	31,3	25,5	20,4	9,8
Untersuchungsraum (Land)						
Deutschland	863	11,1	30,2	24,1	21,8	11,9
Schweiz	233	15,5	37,8	28,3	11,6	6,4
Österreich	314	12,7	29,6	27,1	22,9	6,4
Regionen (Deutschland)						
Region Süd	270	10,4	29,6	26,7	19,3	13,0
Region West	328	11,9	32,3	22,9	22,6	9,8
Region Nord	264	11,0	28,4	23,1	23,1	13,6
Dienstliche Zuordnung						
Pfarrgemeinde	678	11,9	30,8	27,4	20,5	8,8
Pfarrverband / Seelsorgeeinheit	290	14,8	32,1	25,9	15,9	11,0
Dekanat	329	10,9	32,2	24,6	21,6	9,4
Region	122	13,1	34,4	18,9	20,5	10,7
Diözese	453	13,2	28,5	26,3	19,4	11,7
Einsatzart						
territorial	615	12,5	30,4	28,1	19,5	8,6
kategorial	413	11,9	27,6	24,5	23,0	12,3
beide	370	11,9	36,8	22,7	19,2	9,2
Dienstantritt						
bis vor 9 Jahren	440	13,0	28,2	26,8	21,8	9,1
vor 10-19 Jahren	535	11,0	31,2	28,0	19,1	10,3
vor 20-29 Jahren	356	12,6	35,7	21,9	19,9	9,6
vor 30 und mehr Jahren	46	17,4	34,8	23,9	15,2	6,5
Geschlecht						
Mann	876	11,0	32,1	25,5	21,7	9,2
Frau	518	14,7	30,5	25,7	17,6	10,8
Stand						
verheiratet	1.027	11,9	32,2	24,9	19,9	10,5
geschieden	53	5,7	28,3	22,6	34,0	7,5
ledig	311	14,8	30,2	28,0	19,3	7,1
Alter						
bis 40	42	4,8	40,5	26,2	26,2	2,4
41-50	341	13,8	25,5	26,4	23,2	10,3
51-60	666	11,3	32,3	26,7	18,8	10,7
61-und mehr	310	14,2	34,8	20,6	20,3	8,7
Typologie						
konsequente Laien	438	11,0	28,3	26,7	20,8	13,0
bedingte Laien	317	9,8	33,8	21,5	24,0	10,1
virtuelle Presbyter	293	11,9	31,7	29,4	19,5	6,8
reale Presbyter	362	16,0	32,6	24,3	17,4	8,0

Q127

Mich belastet... dass ich für einige Aufgaben zu wenig qualifiziert bin

Horizontale Prozentuierung						
	Total (Fallzahl)					
		trifft voll zu	trifft eher zu	teils-teils	trifft eher nicht zu	trifft überhaupt nicht zu
PastoralreferentInnen 2006						
Total	1.410	3,0	13,7	19,1	29,0	34,5
Untersuchungsraum (Land)						
Deutschland	863	2,8	14,1	18,9	28,9	34,9
Schweiz	233	4,3	14,2	19,3	29,2	31,8
Österreich	314	2,9	12,1	19,4	29,3	35,4
Regionen (Deutschland)						
Region Süd	270	1,5	12,6	19,6	29,6	35,6
Region West	328	3,4	16,5	18,6	30,2	31,1
Region Nord	264	3,4	12,9	18,6	26,1	39,0
Dienstliche Zuordnung						
Pfarrgemeinde	678	3,1	14,6	21,7	29,5	30,5
Pfarrverband / Seelsorgeeinheit	290	4,8	12,8	20,7	30,0	31,4
Dekanat	329	3,0	12,5	18,8	28,0	36,8
Region	122	2,5	10,7	23,8	24,6	36,9
Diözese	453	3,1	10,8	16,1	30,5	38,9
Einsatzart						
territorial	615	3,9	16,6	23,7	27,6	27,3
kategorial	413	2,7	10,7	13,1	29,5	43,6
beide	370	2,2	12,7	18,1	31,1	35,9
Dienstantritt						
bis vor 9 Jahren	440	3,6	17,0	23,9	27,7	27,0
vor 10-19 Jahren	535	3,7	12,5	19,3	28,8	35,5
vor 20-29 Jahren	356	1,4	12,1	16,3	28,4	41,0
vor 30 und mehr Jahren	46	4,3	15,2	2,2	41,3	37,0
Geschlecht						
Mann	876	3,7	13,6	20,7	29,2	32,3
Frau	518	2,1	14,3	16,8	28,6	37,8
Stand						
verheiratet	1.027	3,1	14,3	18,3	28,7	35,1
geschieden	53	3,8	3,8	17,0	35,8	39,6
ledig	311	2,6	13,8	23,2	28,3	31,5
Alter						
bis 40	42	2,4	14,3	40,5	28,6	14,3
41-50	341	5,6	17,6	18,5	24,6	33,1
51-60	666	2,9	12,8	19,8	32,1	32,3
61-und mehr	310	0,6	12,9	16,1	28,4	40,6
Typologie						
konsequente Laien	438	4,8	14,8	17,6	27,2	35,2
bedingte Laien	317	1,9	9,8	23,7	33,1	30,9
virtuelle Presbyter	293	2,7	13,7	19,8	26,3	37,2
reale Presbyter	362	2,2	15,7	16,3	29,8	34,5

Q128

Mich belastet... dass sich immer mehr Menschen aus dem Gemeinde- / Pfarreileben zurückziehen

Horizontale Prozentuierung						
	Total (Fallzahl)	trifft voll zu	trifft eher zu	teils-teils	trifft eher nicht zu	trifft überhaupt nicht zu
PastoralreferentInnen 2006						
Total	1.410	17,0	27,7	27,1	18,7	8,7
Untersuchungsraum (Land)						
Deutschland	863	13,2	26,4	29,3	20,0	10,3
Schweiz	233	22,3	29,6	24,0	15,0	8,2
Österreich	314	23,6	29,9	23,2	17,5	4,8
Regionen (Deutschland)						
Region Süd	270	11,5	27,0	29,6	20,0	10,7
Region West	328	14,9	28,7	27,7	20,1	7,9
Region Nord	264	12,9	23,1	30,7	20,1	12,9
Dienstliche Zuordnung						
Pfarrgemeinde	678	19,8	28,6	26,3	18,1	6,6
Pfarrverband / Seelsorgeeinheit	290	16,9	32,4	23,8	19,0	7,6
Dekanat	329	15,2	27,7	27,4	21,0	7,9
Region	122	17,2	27,9	27,0	18,9	7,4
Diözese	453	17,2	24,3	26,9	18,3	12,4
Einsatzart						
territorial	615	18,5	32,4	26,5	15,1	7,0
kategorial	413	12,1	23,5	29,1	22,0	12,6
beide	370	19,7	24,6	26,5	21,1	7,6
Dienstantritt						
bis vor 9 Jahren	440	17,0	25,5	28,2	19,5	8,9
vor 10-19 Jahren	535	15,7	29,9	27,7	17,9	8,2
vor 20-29 Jahren	356	18,5	27,0	26,1	18,0	10,1
vor 30 und mehr Jahren	46	28,3	23,9	30,4	15,2	2,2
Geschlecht						
Mann	876	15,3	29,3	27,4	19,2	8,3
Frau	518	20,1	25,3	26,8	17,6	9,5
Stand						
verheiratet	1.027	16,8	28,7	26,9	18,8	8,3
geschieden	53	11,3	32,1	15,1	30,2	9,4
ledig	311	19,3	24,1	29,6	16,4	10,0
Alter						
bis 40	42	9,5	26,2	42,9	14,3	7,1
41-50	341	13,8	26,7	26,7	20,5	11,7
51-60	666	18,0	27,6	27,8	18,5	7,8
61-und mehr	310	19,4	30,3	23,9	17,4	7,7
Typologie						
konsequente Laien	438	15,3	23,7	27,4	20,5	13,0
bedingte Laien	317	15,1	30,9	25,6	20,8	6,6
virtuelle Presbyter	293	19,5	27,6	28,7	17,4	6,1
reale Presbyter	362	18,8	29,8	26,8	15,5	7,5

Q129

Mich belastet... dass ich für einige Aufgaben überqualifiziert bin

Horizontale Prozentuierung						
	Total (Fallzahl)					
		trifft voll zu	trifft eher zu	teils-teils	trifft eher nicht zu	trifft überhaupt nicht zu
PastoralreferentInnen 2006						
Total	1.410	7,0	14,6	17,5	20,8	39,0
Untersuchungsraum (Land)						
Deutschland	863	7,5	16,9	16,2	21,4	37,0
Schweiz	233	5,6	15,0	24,0	21,0	33,0
Österreich	314	6,4	8,0	16,2	18,8	49,0
Regionen (Deutschland)						
Region Süd	270	7,8	15,9	16,3	19,3	39,3
Region West	328	6,1	16,8	14,6	26,5	34,8
Region Nord	264	9,1	17,8	18,2	17,4	37,5
Dienstliche Zuordnung						
Pfarrgemeinde	678	7,8	14,6	18,9	19,3	38,6
Pfarrverband / Seelsorgeeinheit	290	7,6	15,9	20,0	24,1	32,1
Dekanat	329	5,8	16,4	15,5	21,0	39,5
Region	122	8,2	8,2	13,1	20,5	48,4
Diözese	453	6,6	12,4	14,8	19,9	44,8
Einsatzart						
territorial	615	7,0	11,5	20,3	22,8	37,2
kategorial	413	6,5	16,2	15,7	20,1	40,0
beide	370	7,0	17,8	14,9	18,4	41,9
Dienstantritt						
bis vor 9 Jahren	440	6,6	14,3	21,8	21,8	34,8
vor 10-19 Jahren	535	7,5	15,1	15,1	21,1	40,6
vor 20-29 Jahren	356	6,5	14,9	17,4	18,5	41,6
vor 30 und mehr Jahren	46	10,9	8,7	13,0	19,6	43,5
Geschlecht						
Mann	876	6,5	14,0	19,2	20,9	38,6
Frau	518	7,7	15,3	15,3	20,7	40,2
Stand						
verheiratet	1.027	5,6	14,1	17,4	21,4	40,4
geschieden	53	7,5	17,0	9,4	22,6	43,4
ledig	311	11,3	15,8	19,6	18,0	34,7
Alter						
bis 40	42	7,1	11,9	35,7	14,3	31,0
41-50	341	7,9	14,4	17,9	25,2	34,0
51-60	666	6,8	15,9	17,3	20,1	39,6
61-und mehr	310	5,5	14,2	16,8	18,4	42,6
Typologie						
konsequente Laien	438	6,2	16,2	15,8	21,2	40,2
bedingte Laien	317	5,0	14,5	20,8	22,1	36,3
virtuelle Presbyter	293	8,9	11,3	17,4	18,1	43,7
reale Presbyter	362	8,0	15,5	16,9	21,3	36,2

Q130

Pastorale Aufgaben: Wortgottesdienste / Wortgottesfeiern vorbereiten und leiten

Horizontale Prozentuierung					
	Total (Fallzahl)				
		oft	gelegentlich	selten	nie
PastoralreferentInnen 2006					
Total	1.410	36,8	30,4	24,3	7,0
Untersuchungsraum (Land)					
Deutschland	863	30,5	31,6	27,6	8,8
Schweiz	233	26,2	43,3	24,0	5,2
Österreich	314	62,1	17,5	15,3	3,5
Regionen (Deutschland)					
Region Süd	270	27,8	28,9	27,8	13,3
Region West	328	26,8	32,0	31,4	8,5
Region Nord	264	37,5	34,1	22,7	4,5
Dienstliche Zuordnung					
Pfarrgemeinde	678	45,3	32,6	17,4	3,7
Pfarrverband / Seelsorgeeinheit	290	44,8	33,1	19,0	2,4
Dekanat	329	41,0	24,0	29,5	4,0
Region	122	29,5	26,2	34,4	7,4
Diözese	453	33,1	26,7	26,0	12,1
Einsatzart					
territorial	615	41,5	31,4	21,6	4,1
kategorial	413	30,0	27,1	28,1	13,1
beide	370	37,3	32,7	25,1	4,6
Dienstantritt					
bis vor 9 Jahren	440	38,6	31,6	22,0	7,0
vor 10-19 Jahren	535	35,1	32,1	24,5	6,9
vor 20-29 Jahren	356	38,5	26,7	25,8	7,0
vor 30 und mehr Jahren	46	37,0	26,1	26,1	10,9
Geschlecht					
Mann	876	36,5	28,3	26,6	7,2
Frau	518	37,5	34,0	20,7	6,9
Stand					
verheiratet	1.027	38,1	29,2	24,6	6,8
geschieden	53	32,1	39,6	18,9	7,5
ledig	311	34,1	34,1	23,2	7,7
Alter					
bis 40	42	21,4	38,1	31,0	9,5
41-50	341	34,0	32,8	24,6	7,6
51-60	666	36,5	32,3	23,6	6,6
61-und mehr	310	42,9	22,9	25,2	6,8
Typologie					
konsequente Laien	438	23,3	32,0	32,2	11,0
bedingte Laien	317	45,4	32,5	17,0	3,5
virtuelle Presbyter	293	63,1	23,2	10,6	1,7
reale Presbyter	362	24,3	32,6	32,0	9,7

Q131

Pastorale Aufgaben: Predigen in Wortgottesdiensten / Wortgottesfeiern

Horizontale Prozentuierung					
	Total (Fallzahl)				
		oft	gelegentlich	selten	nie
PastoralreferentInnen 2006					
Total	1.410	33,8	26,9	25,5	12,3
Untersuchungsraum (Land)					
Deutschland	863	26,0	27,8	29,1	15,9
Schweiz	233	21,9	37,8	26,2	12,0
Österreich	314	64,0	16,2	15,0	2,9
Regionen (Deutschland)					
Region Süd	270	21,1	28,5	30,4	18,5
Region West	328	25,3	28,0	27,7	17,4
Region Nord	264	31,4	26,9	29,5	11,4
Dienstliche Zuordnung					
Pfarrgemeinde	678	45,7	27,1	19,9	6,2
Pfarrverband / Seelsorgeeinheit	290	41,7	32,8	19,7	4,8
Dekanat	329	38,0	19,8	31,0	9,7
Region	122	31,1	20,5	35,2	9,8
Diözese	453	29,1	23,4	24,5	20,8
Einsatzart					
territorial	615	40,5	27,6	22,1	8,5
kategorial	413	24,9	24,9	30,0	18,4
beide	370	32,7	28,1	26,2	12,2
Dienstantritt					
bis vor 9 Jahren	440	35,5	28,6	25,0	10,0
vor 10-19 Jahren	535	32,9	27,7	25,8	12,3
vor 20-29 Jahren	356	34,3	24,2	26,4	13,8
vor 30 und mehr Jahren	46	30,4	26,1	23,9	15,2
Geschlecht					
Mann	876	33,9	26,0	25,9	13,0
Frau	518	33,4	28,6	25,5	11,2
Stand					
verheiratet	1.027	34,4	26,6	25,6	12,2
geschieden	53	34,0	34,0	17,0	11,3
ledig	311	31,5	28,0	27,0	12,5
Alter					
bis 40	42	28,6	28,6	23,8	19,0
41-50	341	30,5	32,3	25,2	11,1
51-60	666	32,7	28,2	27,5	10,4
61-und mehr	310	40,6	17,1	22,9	17,1
Typologie					
konsequente Laien	438	16,7	26,7	35,4	19,9
bedingte Laien	317	44,8	30,3	18,0	5,7
virtuelle Presbyter	293	61,8	22,5	12,3	2,0
reale Presbyter	362	22,1	27,6	30,7	17,4

Q132

Pastorale Aufgaben: taufen

Horizontale Prozentuierung					
	Total (Fallzahl)				
		oft	gelegentlich	selten	nie
PastoralreferentInnen 2006					
Total	1.410	8,0	7,3	10,2	72,5
Untersuchungsraum (Land)					
Deutschland	863	2,3	3,1	8,6	84,1
Schweiz	233	6,4	7,7	7,3	75,5
Österreich	314	24,8	18,5	16,9	38,2
Regionen (Deutschland)					
Region Süd	270	0,4	3,0	9,6	85,2
Region West	328	1,5	2,4	6,1	87,2
Region Nord	264	5,3	3,8	10,6	79,5
Dienstliche Zuordnung					
Pfarrgemeinde	678	14,9	10,8	9,3	63,6
Pfarrverband / Seelsorgeeinheit	290	7,6	6,2	9,7	75,9
Dekanat	329	9,1	8,8	14,6	65,3
Region	122	4,9	10,7	23,0	59,0
Diözese	453	6,0	7,3	11,9	72,0
Einsatzart					
territorial	615	13,3	9,4	6,5	68,9
kategorial	413	2,2	4,4	14,0	77,2
beide	370	5,9	6,8	12,2	74,1
Dienstantritt					
bis vor 9 Jahren	440	4,8	8,6	9,8	76,1
vor 10-19 Jahren	535	9,0	6,4	10,7	72,1
vor 20-29 Jahren	356	11,0	7,3	8,7	70,2
vor 30 und mehr Jahren	46	8,7	8,7	23,9	56,5
Geschlecht					
Mann	876	8,8	7,0	10,0	72,6
Frau	518	6,9	7,9	10,2	73,0
Stand					
verheiratet	1.027	8,4	7,5	10,3	72,2
geschieden	53	11,3	3,8	11,3	71,7
ledig	311	6,4	7,4	10,0	74,0
Alter					
bis 40	42	-	-	4,8	92,9
41-50	341	3,8	8,2	10,3	77,1
51-60	666	8,6	7,1	10,7	72,1
61-und mehr	310	12,3	6,1	9,4	69,0
Typologie					
konsequente Laien	438	2,3	2,7	7,1	86,1
bedingte Laien	317	6,3	10,7	12,6	68,5
virtuelle Presbyter	293	27,0	14,3	12,6	44,4
reale Presbyter	362	1,1	4,1	9,9	82,3

Q133

Pastorale Aufgaben: beerdigen

Horizontale Prozentuierung					
	Total (Fallzahl)				
		oft	gelegentlich	selten	nie
PastoralreferentInnen 2006					
Total	1.410	18,9	13,5	16,1	49,9
Untersuchungsraum (Land)					
Deutschland	863	13,6	8,8	16,9	59,1
Schweiz	233	8,2	10,3	14,6	65,2
Österreich	314	41,7	29,0	15,0	13,1
Regionen (Deutschland)					
Region Süd	270	7,8	9,3	25,2	56,3
Region West	328	15,2	9,5	9,8	62,8
Region Nord	264	17,4	7,6	17,0	57,6
Dienstliche Zuordnung					
Pfarrgemeinde	678	32,4	19,8	14,6	32,4
Pfarrverband / Seelsorgeeinheit	290	25,5	14,5	14,8	44,8
Dekanat	329	16,4	15,2	16,1	50,5
Region	122	11,5	17,2	21,3	47,5
Diözese	453	11,3	10,6	17,9	58,1
Einsatzart					
territorial	615	27,5	18,0	11,7	41,8
kategorial	413	3,1	7,7	20,6	66,1
beide	370	22,7	12,7	18,6	45,4
Dienstantritt					
bis vor 9 Jahren	440	17,5	17,0	15,0	50,0
vor 10-19 Jahren	535	21,9	12,3	15,7	48,8
vor 20-29 Jahren	356	16,9	11,0	18,5	51,4
vor 30 und mehr Jahren	46	21,7	19,6	15,2	41,3
Geschlecht					
Mann	876	20,2	13,9	17,6	47,3
Frau	518	16,2	13,3	13,7	55,0
Stand					
verheiratet	1.027	18,8	13,2	16,8	49,9
geschieden	53	28,3	9,4	13,2	47,2
ledig	311	18,3	15,1	14,1	51,1
Alter					
bis 40	42	4,8	19,0	9,5	66,7
41-50	341	18,8	13,2	15,8	51,6
51-60	666	18,0	14,3	15,9	50,5
61-und mehr	310	21,3	11,6	17,7	47,1
Typologie					
konsequente Laien	438	7,1	7,3	11,2	72,4
bedingte Laien	317	24,9	16,4	21,5	36,6
virtuelle Presbyter	293	44,0	21,5	16,7	16,7
reale Presbyter	362	7,7	12,2	16,9	61,0

Q134

Pastorale Aufgaben: Bibelkreise

Horizontale Prozentuierung					
	Total (Fallzahl)				
		oft	gelegentlich	selten	nie
PastoralreferentInnen 2006					
Total	1.410	13,7	22,8	32,1	29,5
Untersuchungsraum (Land)					
Deutschland	863	12,2	22,8	32,9	30,5
Schweiz	233	22,3	22,3	27,0	26,2
Österreich	314	11,5	23,2	33,4	29,3
Regionen (Deutschland)					
Region Süd	270	13,7	22,6	28,5	33,0
Region West	328	12,2	23,5	32,6	30,2
Region Nord	264	10,6	22,3	37,9	28,0
Dienstliche Zuordnung					
Pfarrgemeinde	678	15,2	24,9	35,4	23,0
Pfarrverband / Seelsorgeeinheit	290	12,8	29,0	36,2	21,0
Dekanat	329	13,1	21,9	34,7	28,3
Region	122	14,8	23,0	33,6	26,2
Diözese	453	12,6	21,9	25,6	38,0
Einsatzart					
territorial	615	15,8	24,2	36,3	22,0
kategorial	413	9,9	17,9	24,2	45,5
beide	370	14,6	25,9	34,6	24,3
Dienstantritt					
bis vor 9 Jahren	440	16,4	19,5	32,7	30,2
vor 10-19 Jahren	535	9,5	23,7	35,7	29,9
vor 20-29 Jahren	356	16,3	25,3	28,4	27,8
vor 30 und mehr Jahren	46	17,4	30,4	19,6	26,1
Geschlecht					
Mann	876	12,7	22,4	34,5	28,7
Frau	518	15,6	23,7	27,4	31,9
Stand					
verheiratet	1.027	12,5	22,7	34,1	29,1
geschieden	53	15,1	20,8	32,1	30,2
ledig	311	17,4	24,1	25,1	31,8
Alter					
bis 40	42	16,7	11,9	38,1	33,3
41-50	341	12,9	19,4	32,0	34,6
51-60	666	12,0	25,7	32,4	29,0
61-und mehr	310	15,8	21,9	32,3	26,8
Typologie					
konsequente Laien	438	13,2	24,2	31,7	28,5
bedingte Laien	317	18,6	20,8	35,3	24,0
virtuelle Presbyter	293	8,5	27,6	36,5	25,6
reale Presbyter	362	14,1	19,1	26,0	38,7

Q135

Pastorale Aufgaben: Gesprächsrunden mit religiösen Themen

Horizontale Prozentuierung					
	Total (Fallzahl)				
		oft	gelegentlich	selten	nie
PastoralreferentInnen 2006					
Total	1.410	21,5	40,5	27,6	8,7
Untersuchungsraum (Land)					
Deutschland	863	23,5	42,9	24,3	7,8
Schweiz	233	22,3	34,3	28,8	12,4
Österreich	314	15,3	38,5	35,7	8,6
Regionen (Deutschland)					
Region Süd	270	25,9	37,8	24,4	10,4
Region West	328	20,1	45,7	25,9	6,7
Region Nord	264	25,4	44,7	22,0	6,4
Dienstliche Zuordnung					
Pfarrgemeinde	678	17,4	42,8	31,1	7,7
Pfarrverband / Seelsorgeeinheit	290	14,5	48,3	30,3	5,9
Dekanat	329	25,8	40,7	25,2	6,1
Region	122	33,6	31,1	25,4	7,4
Diözese	453	23,6	38,6	25,4	10,4
Einsatzart					
territorial	615	16,4	43,4	30,9	7,8
kategorial	413	24,9	34,6	24,2	14,0
beide	370	26,2	42,4	26,8	4,1
Dienstantritt					
bis vor 9 Jahren	440	15,0	40,2	33,0	10,7
vor 10-19 Jahren	535	23,0	41,7	26,0	8,2
vor 20-29 Jahren	356	25,0	41,3	23,3	7,9
vor 30 und mehr Jahren	46	34,8	34,8	26,1	4,3
Geschlecht					
Mann	876	19,9	41,1	29,2	8,2
Frau	518	24,3	39,4	25,3	9,8
Stand					
verheiratet	1.027	21,0	41,8	28,3	7,4
geschieden	53	26,4	45,3	15,1	11,3
ledig	311	22,2	36,7	27,7	12,2
Alter					
bis 40	42	11,9	26,2	45,2	16,7
41-50	341	17,9	39,3	31,1	10,9
51-60	666	21,8	42,3	26,7	8,0
61-und mehr	310	24,8	41,6	22,9	7,7
Typologie					
konsequente Laien	438	30,4	40,2	21,2	6,2
bedingte Laien	317	15,8	42,6	33,4	6,9
virtuelle Presbyter	293	19,1	40,3	32,1	7,2
reale Presbyter	362	17,7	39,2	26,5	14,6





Q136

Pastorale Aufgaben: Exerzitien im Alltag

Horizontale Prozentuierung					
	Total (Fallzahl)				
		oft	gelegentlich	selten	nie
PastoralreferentInnen 2006					
Total	1.410	7,7	15,4	21,6	53,1
Untersuchungsraum (Land)					
Deutschland	863	8,3	16,9	21,7	51,1
Schweiz	233	9,4	12,0	21,0	56,2
Österreich	314	4,8	13,7	21,7	56,4
Regionen (Deutschland)					
Region Süd	270	10,0	16,3	20,4	51,9
Region West	328	5,2	16,5	20,7	55,2
Region Nord	264	10,6	18,2	23,9	45,5
Dienstliche Zuordnung					
Pfarrgemeinde	678	7,4	15,5	22,7	53,2
Pfarrverband / Seelsorgeeinheit	290	8,6	18,3	21,0	50,7
Dekanat	329	5,8	19,5	29,2	42,9
Region	122	4,9	18,9	21,3	50,0
Diözese	453	5,3	14,8	20,3	57,4
Einsatzart					
territorial	615	8,6	16,1	19,2	54,1
kategorial	413	7,7	14,0	19,1	56,7
beide	370	6,2	15,9	28,6	48,1
Dienstantritt					
bis vor 9 Jahren	440	8,9	15,2	24,1	50,5
vor 10-19 Jahren	535	7,7	15,0	20,4	55,5
vor 20-29 Jahren	356	5,9	17,4	21,3	52,8
vor 30 und mehr Jahren	46	13,0	6,5	17,4	56,5
Geschlecht					
Mann	876	5,1	15,3	22,1	55,8
Frau	518	12,0	15,8	20,5	49,2
Stand					
verheiratet	1.027	7,3	16,2	21,3	53,6
geschieden	53	1,9	11,3	24,5	60,4
ledig	311	10,0	13,5	21,2	52,4
Alter					
bis 40	42	2,4	9,5	23,8	64,3
41-50	341	9,4	15,2	22,0	52,8
51-60	666	6,3	15,9	22,4	53,8
61-und mehr	310	9,7	15,2	19,7	51,9
Typologie					
konsequente Laien	438	9,4	13,7	22,6	52,7
bedingte Laien	317	4,7	20,2	24,0	48,9
virtuelle Presbyter	293	8,9	12,3	20,5	56,3
reale Presbyter	362	7,5	15,7	19,1	54,7

Q137

Pastorale Aufgaben: Wallfahrten

Horizontale Prozentuierung					
	Total (Fallzahl)				
		oft	gelegentlich	selten	nie
PastoralreferentInnen 2006					
Total	1.410	3,6	18,7	31,6	43,9
Untersuchungsraum (Land)					
Deutschland	863	3,8	14,9	28,5	50,3
Schweiz	233	5,6	29,6	30,0	33,5
Österreich	314	1,6	20,7	41,1	34,1
Regionen (Deutschland)					
Region Süd	270	3,3	14,4	28,5	51,5
Region West	328	4,6	15,9	28,0	48,8
Region Nord	264	3,4	14,4	29,2	50,8
Dienstliche Zuordnung					
Pfarrgemeinde	678	3,2	21,8	35,7	38,3
Pfarrverband / Seelsorgeeinheit	290	5,5	22,8	34,1	36,9
Dekanat	329	3,6	18,5	32,5	43,5
Region	122	3,3	10,7	37,7	43,4
Diözese	453	3,3	13,2	30,5	49,9
Einsatzart					
territorial	615	3,6	22,3	35,6	37,2
kategorial	413	2,4	10,4	23,2	60,3
beide	370	5,1	22,2	34,3	37,3
Dienstantritt					
bis vor 9 Jahren	440	3,2	22,0	38,2	35,9
vor 10-19 Jahren	535	2,6	15,9	31,0	48,6
vor 20-29 Jahren	356	5,6	17,7	25,3	48,0
vor 30 und mehr Jahren	46	2,2	30,4	21,7	39,1
Geschlecht					
Mann	876	3,2	19,4	33,3	42,5
Frau	518	4,2	17,6	28,2	47,3
Stand					
verheiratet	1.027	2,9	19,0	32,3	44,0
geschieden	53	9,4	15,1	20,8	50,9
ledig	311	4,8	18,3	31,8	42,4
Alter					
bis 40	42	-	16,7	35,7	47,6
41-50	341	3,5	22,9	35,5	37,5
51-60	666	3,2	16,5	30,9	47,9
61-und mehr	310	5,2	17,7	29,7	43,5
Typologie					
konsequente Laien	438	3,7	19,6	27,6	47,3
bedingte Laien	317	5,4	17,0	33,1	42,9
virtuelle Presbyter	293	2,0	21,2	39,6	35,5
reale Presbyter	362	3,3	16,9	28,5	47,5

Q138

Pastorale Aufgaben: Flüchtlinge betreuen

Horizontale Prozentuierung					
	Total (Fallzahl)				
		oft	gelegentlich	selten	nie
PastoralreferentInnen 2006					
Total	1.410	2,7	5,1	14,0	76,0
Untersuchungsraum (Land)					
Deutschland	863	1,9	4,5	9,2	82,0
Schweiz	233	4,7	3,9	18,5	71,7
Österreich	314	3,5	7,6	23,9	62,4
Regionen (Deutschland)					
Region Süd	270	0,7	2,6	7,0	87,4
Region West	328	1,8	3,7	7,6	83,8
Region Nord	264	3,0	7,6	13,3	74,2
Dienstliche Zuordnung					
Pfarrgemeinde	678	3,4	5,5	17,8	72,3
Pfarrverband / Seelsorgeeinheit	290	2,1	3,4	15,9	77,6
Dekanat	329	1,2	6,4	16,4	72,3
Region	122	1,6	9,0	18,0	66,4
Diözese	453	2,6	5,5	14,6	74,6
Einsatzart					
territorial	615	2,3	4,1	16,7	75,6
kategorial	413	2,7	4,8	9,9	79,4
beide	370	3,5	7,0	14,1	73,8
Dienstantritt					
bis vor 9 Jahren	440	2,3	2,7	10,2	84,1
vor 10-19 Jahren	535	2,8	5,0	15,3	74,8
vor 20-29 Jahren	356	2,5	8,1	17,4	68,8
vor 30 und mehr Jahren	46	8,7	8,7	13,0	65,2
Geschlecht					
Mann	876	3,1	5,6	15,8	73,7
Frau	518	2,1	4,4	11,0	80,1
Stand					
verheiratet	1.027	2,9	5,6	15,1	74,5
geschieden	53	-	3,8	11,3	81,1
ledig	311	2,6	3,9	11,6	79,7
Alter					
bis 40	42	-	-	2,4	97,6
41-50	341	1,8	2,1	8,8	86,8
51-60	666	2,7	5,3	15,8	74,6
61-und mehr	310	3,9	9,0	18,1	65,5
Typologie					
konsequente Laien	438	2,3	3,9	11,6	79,5
bedingte Laien	317	3,2	6,3	16,1	72,6
virtuelle Presbyter	293	3,1	7,2	22,2	66,2
reale Presbyter	362	2,5	3,9	8,3	82,6

Q139

Pastorale Aufgaben: Kranken(haus)seelsorge

Horizontale Prozentuierung					
	Total (Fallzahl)				
		oft	gelegentlich	selten	nie
PastoralreferentInnen 2006					
Total	1.410	22,1	10,9	19,7	45,4
Untersuchungsraum (Land)					
Deutschland	863	20,7	7,8	16,6	53,0
Schweiz	233	21,9	7,3	20,6	48,5
Österreich	314	26,1	22,3	27,7	22,3
Regionen (Deutschland)					
Region Süd	270	21,5	7,4	15,9	53,0
Region West	328	18,0	9,5	18,0	52,1
Region Nord	264	23,1	6,1	15,5	54,2
Dienstliche Zuordnung					
Pfarrgemeinde	678	19,3	15,8	26,3	37,5
Pfarrverband / Seelsorgeeinheit	290	17,2	14,5	22,4	45,2
Dekanat	329	29,8	7,9	18,8	41,3
Region	122	20,5	9,8	21,3	45,1
Diözese	453	27,6	9,5	13,7	46,6
Einsatzart					
territorial	615	12,2	13,2	27,3	45,9
kategorial	413	39,2	3,6	8,7	46,5
beide	370	20,3	14,9	19,7	44,1
Dienstantritt					
bis vor 9 Jahren	440	17,3	11,4	19,5	51,1
vor 10-19 Jahren	535	22,2	10,3	19,4	46,0
vor 20-29 Jahren	356	27,0	11,0	20,8	39,3
vor 30 und mehr Jahren	46	30,4	15,2	19,6	32,6
Geschlecht					
Mann	876	19,2	11,1	20,2	47,9
Frau	518	27,0	11,0	18,7	41,7
Stand					
verheiratet	1.027	21,2	10,8	19,3	47,1
geschieden	53	20,8	22,6	15,1	39,6
ledig	311	25,7	9,6	22,2	40,8
Alter					
bis 40	42	7,1	9,5	23,8	59,5
41-50	341	14,4	6,7	18,5	59,8
51-60	666	21,3	12,0	21,6	43,2
61-und mehr	310	33,5	12,6	16,8	34,5
Typologie					
konsequente Laien	438	17,6	6,2	18,0	56,4
bedingte Laien	317	25,2	11,7	24,9	36,6
virtuelle Presbyter	293	27,0	21,5	23,2	27,3
reale Presbyter	362	21,0	7,5	14,4	54,4

Q140

Pastorale Aufgaben: Begleitung von Ehrenamtlichen / Freiwilligen (CH)

Horizontale Prozentuierung					
	Total (Fallzahl)				
		oft	gelegentlich	selten	nie
PastoralreferentInnen 2006					
Total	1.410	61,8	23,3	7,3	6,0
Untersuchungsraum (Land)					
Deutschland	863	62,2	22,1	7,6	6,3
Schweiz	233	70,4	18,9	6,0	3,4
Österreich	314	54,5	29,6	7,3	7,3
Regionen (Deutschland)					
Region Süd	270	55,9	20,7	10,4	11,5
Region West	328	69,2	19,8	5,2	4,3
Region Nord	264	59,8	26,5	8,0	3,4
Dienstliche Zuordnung					
Pfarrgemeinde	678	69,0	22,0	5,8	2,7
Pfarrverband / Seelsorgeeinheit	290	77,6	16,6	3,8	1,0
Dekanat	329	59,9	26,4	8,8	3,6
Region	122	53,3	27,9	9,8	6,6
Diözese	453	52,8	23,6	9,5	11,9
Einsatzart					
territorial	615	73,0	20,3	3,9	1,6
kategorial	413	39,5	30,5	13,3	14,8
beide	370	69,2	20,8	6,5	3,0
Dienstantritt					
bis vor 9 Jahren	440	68,9	19,5	6,8	4,1
vor 10-19 Jahren	535	62,8	23,4	7,1	5,6
vor 20-29 Jahren	356	54,2	26,7	9,0	7,9
vor 30 und mehr Jahren	46	47,8	32,6	4,3	13,0
Geschlecht					
Mann	876	59,1	25,1	8,0	6,4
Frau	518	66,6	20,7	6,0	5,6
Stand					
verheiratet	1.027	61,9	23,4	7,7	5,8
geschieden	53	58,5	24,5	1,9	11,3
ledig	311	63,0	22,5	7,1	6,1
Alter					
bis 40	42	78,6	14,3	7,1	-
41-50	341	71,0	19,4	4,4	4,1
51-60	666	62,3	23,6	6,6	6,6
61-und mehr	310	51,0	27,4	11,6	7,4
Typologie					
konsequente Laien	438	63,9	24,0	5,5	4,8
bedingte Laien	317	64,7	23,0	7,9	3,8
virtuelle Presbyter	293	66,6	20,1	7,2	4,4
reale Presbyter	362	53,0	25,1	9,1	10,8





Q141

Pastorale Aufgaben: finanzielle Verwaltung der Gemeinde / Pfarrei

Horizontale Prozentuierung					
	Total (Fallzahl)				
		oft	gelegentlich	selten	nie
PastoralreferentInnen 2006					
Total	1.410	10,1	11,9	20,4	55,6
Untersuchungsraum (Land)					
Deutschland	863	7,3	9,8	19,5	61,2
Schweiz	233	14,6	13,7	25,8	44,2
Österreich	314	14,6	16,2	18,8	48,7
Regionen (Deutschland)					
Region Süd	270	9,6	7,4	14,4	66,3
Region West	328	5,2	10,4	23,5	58,2
Region Nord	264	7,6	11,7	19,7	59,5
Dienstliche Zuordnung					
Pfarrgemeinde	678	12,5	14,6	24,6	47,2
Pfarrverband / Seelsorgeeinheit	290	11,7	13,4	29,7	44,8
Dekanat	329	7,6	11,2	20,4	59,0
Region	122	10,7	8,2	18,9	59,8
Diözese	453	9,3	12,4	15,0	60,0
Einsatzart					
territorial	615	11,4	15,9	22,9	48,3
kategorial	413	8,0	8,5	13,1	67,3
beide	370	10,8	9,2	24,1	55,7
Dienstantritt					
bis vor 9 Jahren	440	6,4	9,8	21,4	61,8
vor 10-19 Jahren	535	10,7	14,0	23,4	50,7
vor 20-29 Jahren	356	13,8	12,1	16,6	53,9
vor 30 und mehr Jahren	46	10,9	8,7	15,2	65,2
Geschlecht					
Mann	876	12,2	12,9	21,7	51,6
Frau	518	6,8	10,2	18,0	63,1
Stand					
verheiratet	1.027	11,7	12,4	20,6	53,6
geschieden	53	7,5	7,5	32,1	49,1
ledig	311	5,8	11,6	18,3	63,0
Alter					
bis 40	42	-	9,5	21,4	69,0
41-50	341	8,8	12,9	23,5	54,0
51-60	666	10,5	13,1	20,7	54,5
61-und mehr	310	11,9	9,4	17,1	57,4
Typologie					
konsequente Laien	438	5,9	12,1	19,9	59,8
bedingte Laien	317	12,0	11,7	27,8	47,3
virtuelle Presbyter	293	20,8	17,7	20,5	39,6
reale Presbyter	362	5,0	7,2	14,4	70,7

Q142

Pastorale Aufgaben: Gebäude instand halten

Horizontale Prozentuierung					
	Total (Fallzahl)				
		oft	gelegentlich	selten	nie
PastoralreferentInnen 2006					
Total	1.410	5,3	8,5	14,2	69,7
Untersuchungsraum (Land)					
Deutschland	863	3,4	7,1	11,1	76,0
Schweiz	233	13,7	14,2	19,7	50,2
Österreich	314	4,5	8,3	18,5	66,9
Regionen (Deutschland)					
Region Süd	270	4,1	7,8	9,6	76,3
Region West	328	2,7	6,1	12,5	75,9
Region Nord	264	3,4	7,6	11,0	75,8
Dienstliche Zuordnung					
Pfarrgemeinde	678	6,8	10,6	18,1	63,1
Pfarrverband / Seelsorgeeinheit	290	7,6	9,3	19,3	63,1
Dekanat	329	2,7	4,6	14,6	75,7
Region	122	3,3	10,7	9,8	73,0
Diözese	453	3,3	7,5	11,7	74,2
Einsatzart					
territorial	615	7,2	10,7	16,6	63,4
kategorial	413	2,7	5,8	9,2	79,4
beide	370	5,4	7,8	15,7	70,5
Dienstantritt					
bis vor 9 Jahren	440	3,4	8,0	13,0	74,8
vor 10-19 Jahren	535	5,6	8,6	16,1	67,7
vor 20-29 Jahren	356	7,6	9,3	14,3	65,2
vor 30 und mehr Jahren	46	4,3	4,3	10,9	80,4
Geschlecht					
Mann	876	7,4	10,0	15,4	65,1
Frau	518	1,9	5,6	12,2	78,4
Stand					
verheiratet	1.027	6,7	9,3	14,9	67,1
geschieden	53	-	1,9	17,0	77,4
ledig	311	1,9	7,4	11,6	77,5
Alter					
bis 40	42	-	-	16,7	83,3
41-50	341	5,0	10,6	15,2	68,0
51-60	666	5,6	8,6	13,5	70,6
61-und mehr	310	6,1	8,1	14,5	67,4
Typologie					
konsequente Laien	438	3,2	7,3	10,0	76,9
bedingte Laien	317	6,0	11,4	16,4	65,0
virtuelle Presbyter	293	10,6	11,3	20,8	54,6
reale Presbyter	362	3,0	5,2	11,9	77,3

Q143

Pastorale Aufgaben: Öffentlichkeitsarbeit (Pfarrblatt)

Horizontale Prozentuierung					
	Total (Fallzahl)				
		oft	gelegentlich	selten	nie
PastoralreferentInnen 2006					
Total	1.410	36,8	30,0	19,5	11,8
Untersuchungsraum (Land)					
Deutschland	863	30,2	30,4	21,4	15,9
Schweiz	233	47,2	26,2	21,5	3,9
Österreich	314	47,1	31,8	12,7	6,4
Regionen (Deutschland)					
Region Süd	270	30,7	28,5	22,6	16,7
Region West	328	31,1	32,6	19,2	14,6
Region Nord	264	28,8	29,5	22,7	16,7
Dienstliche Zuordnung					
Pfarrgemeinde	678	48,1	30,4	15,8	4,9
Pfarrverband / Seelsorgeeinheit	290	44,8	32,4	17,2	4,5
Dekanat	329	33,4	35,9	17,0	11,6
Region	122	35,2	24,6	27,0	10,7
Diözese	453	30,9	27,2	19,2	20,1
Einsatzart					
territorial	615	49,4	27,2	16,3	5,5
kategorial	413	21,1	28,1	23,2	25,2
beide	370	33,2	37,8	21,4	7,0
Dienstantritt					
bis vor 9 Jahren	440	41,6	32,3	17,5	7,3
vor 10-19 Jahren	535	37,0	29,7	19,1	13,3
vor 20-29 Jahren	356	32,3	27,0	22,5	15,2
vor 30 und mehr Jahren	46	26,1	41,3	17,4	15,2
Geschlecht					
Mann	876	37,0	31,2	17,8	12,2
Frau	518	37,3	27,8	22,4	11,2
Stand					
verheiratet	1.027	36,9	30,6	19,5	11,5
geschieden	53	37,7	32,1	17,0	9,4
ledig	311	37,6	27,3	20,3	13,5
Alter					
bis 40	42	38,1	38,1	16,7	7,1
41-50	341	43,1	30,5	17,9	7,0
51-60	666	37,8	29,1	19,2	12,6
61-und mehr	310	27,7	31,0	21,3	16,8
Typologie					
konsequente Laien	438	33,1	27,6	22,6	14,6
bedingte Laien	317	39,1	31,2	19,2	9,1
virtuelle Presbyter	293	50,2	31,4	10,2	6,5
reale Presbyter	362	28,5	30,7	23,5	14,9

Q144

Pastorale Aufgaben: Weiterbildung von Ehrenamtlichen / Freiwilligen (CH)

Horizontale Prozentuierung					
	Total (Fallzahl)				
		oft	gelegentlich	selten	nie
PastoralreferentInnen 2006					
Total	1.410	30,1	37,5	19,4	10,8
Untersuchungsraum (Land)					
Deutschland	863	35,1	35,2	17,1	10,2
Schweiz	233	26,6	43,3	19,3	8,2
Österreich	314	18,8	39,5	25,5	14,3
Regionen (Deutschland)					
Region Süd	270	29,6	32,2	19,3	17,0
Region West	328	39,9	34,5	15,2	7,6
Region Nord	264	34,8	39,0	17,4	6,4
Dienstliche Zuordnung					
Pfarrgemeinde	678	23,7	40,3	24,2	10,6
Pfarrverband / Seelsorgeeinheit	290	32,4	42,8	16,6	6,6
Dekanat	329	34,7	38,6	16,4	7,6
Region	122	36,9	32,0	14,8	13,1
Diözese	453	30,7	35,5	17,7	13,9
Einsatzart					
territorial	615	27,3	42,6	19,8	8,5
kategorial	413	26,6	34,1	18,2	18,4
beide	370	38,9	33,5	20,5	5,7
Dienstantritt					
bis vor 9 Jahren	440	24,1	38,0	24,1	12,3
vor 10-19 Jahren	535	33,8	37,9	17,2	10,1
vor 20-29 Jahren	356	30,3	37,4	18,0	10,1
vor 30 und mehr Jahren	46	39,1	32,6	17,4	8,7
Geschlecht					
Mann	876	27,6	38,9	21,7	9,9
Frau	518	34,0	35,3	16,0	12,4
Stand					
verheiratet	1.027	29,2	38,7	20,8	9,4
geschieden	53	32,1	26,4	17,0	20,8
ledig	311	32,5	36,0	15,8	13,5
Alter					
bis 40	42	19,0	42,9	31,0	7,1
41-50	341	29,3	37,8	19,6	11,7
51-60	666	32,0	36,5	19,1	11,3
61-und mehr	310	27,7	38,4	19,7	9,4
Typologie					
konsequente Laien	438	34,0	38,4	15,1	10,3
bedingte Laien	317	29,0	39,1	20,2	10,4
virtuelle Presbyter	293	24,6	42,7	20,8	10,2
reale Presbyter	362	30,7	30,9	22,7	12,2

Q145

Pastorale Aufgaben: Pastorale Aufgaben: Bildungsarbeit

Horizontale Prozentuierung					
	Total (Fallzahl)				
		oft	gelegentlich	selten	nie
PastoralreferentInnen 2006					
Total	1.410	16,4	17,5	21,3	39,8
Untersuchungsraum (Land)					
Deutschland	863	19,1	18,7	23,9	34,0
Schweiz	233	14,2	20,6	20,6	38,6
Österreich	314	10,5	12,1	15,0	56,7
Regionen (Deutschland)					
Region Süd	270	24,8	18,5	19,6	33,3
Region West	328	16,8	19,5	26,2	32,0
Region Nord	264	16,3	17,8	25,0	37,1
Dienstliche Zuordnung					
Pfarrgemeinde	678	7,2	15,0	23,6	49,0
Pfarrverband / Seelsorgeeinheit	290	10,0	18,6	25,2	40,3
Dekanat	329	17,3	22,8	17,3	36,2
Region	122	31,1	18,9	16,4	27,9
Diözese	453	25,6	18,8	17,0	34,4
Einsatzart					
territorial	615	7,5	15,1	24,9	46,8
kategorial	413	26,2	20,1	18,6	31,0
beide	370	20,5	18,9	18,9	38,1
Dienstantritt					
bis vor 9 Jahren	440	9,3	14,3	19,5	52,5
vor 10-19 Jahren	535	19,1	17,6	21,7	37,6
vor 20-29 Jahren	356	19,4	20,2	23,9	30,6
vor 30 und mehr Jahren	46	26,1	21,7	19,6	26,1
Geschlecht					
Mann	876	17,4	16,3	23,7	37,9
Frau	518	14,7	19,5	17,4	43,6
Stand					
verheiratet	1.027	17,1	17,4	22,4	38,4
geschieden	53	11,3	24,5	24,5	35,8
ledig	311	14,8	16,4	17,7	46,0
Alter					
bis 40	42	4,8	2,4	21,4	69,0
41-50	341	11,4	17,9	19,4	46,0
51-60	666	18,2	17,9	22,5	37,7
61-und mehr	310	18,1	18,4	21,9	35,5
Typologie					
konsequente Laien	438	16,2	22,1	22,1	34,7
bedingte Laien	317	16,1	16,7	24,0	38,8
virtuelle Presbyter	293	7,5	15,7	21,8	50,2
reale Presbyter	362	24,0	14,1	17,7	38,4

Q146

Pastorale Aufgaben: Frauengruppen

Horizontale Prozentuierung					
	Total (Fallzahl)				
		oft	gelegentlich	selten	nie
PastoralreferentInnen 2006					
Total	1.410	12,3	14,3	18,9	51,3
Untersuchungsraum (Land)					
Deutschland	863	10,2	12,2	18,5	55,5
Schweiz	233	13,7	14,2	22,3	46,4
Österreich	314	17,2	20,4	17,2	43,3
Regionen (Deutschland)					
Region Süd	270	7,4	11,1	18,5	58,9
Region West	328	12,5	12,8	18,9	51,8
Region Nord	264	10,2	12,5	18,2	56,4
Dienstliche Zuordnung					
Pfarrgemeinde	678	16,5	16,4	19,2	46,6
Pfarrverband / Seelsorgeeinheit	290	15,2	16,2	21,4	44,1
Dekanat	329	13,1	13,7	15,8	52,9
Region	122	13,9	16,4	23,0	41,0
Diözese	453	9,7	14,6	17,2	55,2
Einsatzart					
territorial	615	15,4	15,1	21,8	45,0
kategorial	413	7,0	10,9	17,7	60,0
beide	370	13,5	16,8	15,7	52,4
Dienstantritt					
bis vor 9 Jahren	440	14,1	15,2	17,5	51,8
vor 10-19 Jahren	535	11,6	13,8	19,4	52,1
vor 20-29 Jahren	356	11,2	15,4	19,7	48,9
vor 30 und mehr Jahren	46	15,2	8,7	21,7	52,2
Geschlecht					
Mann	876	2,1	7,5	19,5	67,5
Frau	518	29,7	26,3	18,1	23,9
Stand					
verheiratet	1.027	10,7	12,3	19,7	54,1
geschieden	53	9,4	15,1	20,8	52,8
ledig	311	18,6	21,2	16,4	41,5
Alter					
bis 40	42	19,0	4,8	19,0	54,8
41-50	341	11,7	15,2	17,6	54,0
51-60	666	13,2	15,3	18,8	50,3
61-und mehr	310	10,0	11,9	21,0	51,3
Typologie					
konsequente Laien	438	10,3	14,2	16,4	55,5
bedingte Laien	317	12,0	12,9	21,5	51,4
virtuelle Presbyter	293	15,4	19,8	16,4	46,4
reale Presbyter	362	12,7	11,3	21,5	50,0

Q147

Pastorale Aufgaben: Kinderpastoral, Jungschar

Horizontale Prozentuierung					
	Total (Fallzahl)				
		oft	gelegentlich	selten	nie
PastoralreferentInnen 2006					
Total	1.410	29,5	20,0	12,9	34,7
Untersuchungsraum (Land)					
Deutschland	863	27,1	17,4	12,3	39,9
Schweiz	233	45,9	17,2	11,6	23,6
Österreich	314	23,9	29,3	15,6	28,7
Regionen (Deutschland)					
Region Süd	270	24,8	16,7	11,9	43,3
Region West	328	26,5	21,0	13,1	35,7
Region Nord	264	30,3	13,6	11,7	41,3
Dienstliche Zuordnung					
Pfarrgemeinde	678	42,2	27,9	13,0	16,1
Pfarrverband / Seelsorgeeinheit	290	44,5	26,2	14,8	13,4
Dekanat	329	18,5	24,0	14,9	38,0
Region	122	11,5	18,0	18,9	46,7
Diözese	453	14,3	13,0	11,5	57,4
Einsatzart					
territorial	615	47,0	26,7	13,2	11,7
kategorial	413	4,4	7,5	9,9	72,6
beide	370	29,2	23,5	15,7	30,5
Dienstantritt					
bis vor 9 Jahren	440	43,2	18,0	14,3	23,2
vor 10-19 Jahren	535	28,6	23,9	12,7	31,6
vor 20-29 Jahren	356	16,6	17,1	12,9	50,0
vor 30 und mehr Jahren	46	13,0	13,0	8,7	63,0
Geschlecht					
Mann	876	29,3	20,9	12,7	34,8
Frau	518	29,7	18,1	13,7	35,1
Stand					
verheiratet	1.027	29,3	21,6	12,7	34,0
geschieden	53	20,8	18,9	15,1	41,5
ledig	311	31,2	15,8	13,5	36,7
Alter					
bis 40	42	73,8	11,9	7,1	7,1
41-50	341	45,7	19,1	12,6	21,1
51-60	666	27,0	21,2	14,6	35,0
61-und mehr	310	13,5	19,4	11,0	51,3
Typologie					
konsequente Laien	438	31,1	15,1	11,6	38,8
bedingte Laien	317	25,2	25,9	15,1	31,9
virtuelle Presbyter	293	36,5	22,9	13,7	25,3
reale Presbyter	362	25,7	18,5	11,9	39,8

Q148

Pastorale Aufgaben: Jugendpastoral

Horizontale Prozentuierung					
	Total (Fallzahl)				
		oft	gelegentlich	selten	nie
PastoralreferentInnen 2006					
Total	1.410	32,6	19,4	14,9	30,4
Untersuchungsraum (Land)					
Deutschland	863	32,0	15,9	15,2	34,2
Schweiz	233	39,5	19,7	15,5	22,7
Österreich	314	29,0	29,0	13,7	25,8
Regionen (Deutschland)					
Region Süd	270	27,8	17,8	13,0	38,9
Region West	328	34,8	16,5	15,2	30,5
Region Nord	264	33,0	13,3	17,4	33,7
Dienstliche Zuordnung					
Pfarrgemeinde	678	42,2	24,3	14,7	17,3
Pfarrverband / Seelsorgeeinheit	290	42,1	27,6	12,4	16,2
Dekanat	329	27,7	20,1	17,3	31,6
Region	122	18,0	13,9	22,1	43,4
Diözese	453	20,1	16,3	13,5	46,8
Einsatzart					
territorial	615	44,6	25,5	14,6	13,7
kategorial	413	12,1	8,2	14,3	61,0
beide	370	36,2	21,9	16,2	24,3
Dienstantritt					
bis vor 9 Jahren	440	51,6	19,8	12,0	15,2
vor 10-19 Jahren	535	29,5	18,5	15,9	33,8
vor 20-29 Jahren	356	18,0	19,7	17,1	41,3
vor 30 und mehr Jahren	46	8,7	19,6	15,2	54,3
Geschlecht					
Mann	876	35,6	21,0	14,2	27,1
Frau	518	27,8	16,8	15,8	36,7
Stand					
verheiratet	1.027	30,0	20,7	15,6	31,3
geschieden	53	28,3	18,9	20,8	30,2
ledig	311	41,8	15,8	10,9	28,9
Alter					
bis 40	42	69,0	19,0	7,1	4,8
41-50	341	54,0	20,5	7,9	16,4
51-60	666	28,8	18,5	18,5	32,1
61-und mehr	310	15,2	20,6	16,5	43,2
Typologie					
konsequente Laien	438	33,3	14,2	15,8	33,3
bedingte Laien	317	32,8	24,0	15,8	25,9
virtuelle Presbyter	293	37,2	24,2	13,7	22,9
reale Presbyter	362	27,6	18,0	14,1	37,0

Q149

Pastorale Aufgaben: Männerpastoral

Horizontale Prozentuierung					
	Total (Fallzahl)				
		oft	gelegentlich	selten	nie
PastoralreferentInnen 2006					
Total	1.410	3,6	8,9	17,4	64,8
Untersuchungsraum (Land)					
Deutschland	863	3,4	7,4	15,1	69,3
Schweiz	233	5,2	12,4	19,7	56,2
Österreich	314	3,2	10,2	22,3	58,6
Regionen (Deutschland)					
Region Süd	270	2,6	8,9	14,4	69,3
Region West	328	1,2	7,6	14,3	71,6
Region Nord	264	6,8	5,7	16,7	66,3
Dienstliche Zuordnung					
Pfarrgemeinde	678	3,7	9,7	20,6	61,8
Pfarrverband / Seelsorgeeinheit	290	1,7	9,0	21,4	63,4
Dekanat	329	3,3	10,9	14,9	64,4
Region	122	4,9	4,9	23,8	59,0
Diözese	453	4,0	8,8	14,6	67,8
Einsatzart					
territorial	615	2,4	9,6	20,5	62,0
kategorial	413	4,1	9,0	9,2	71,7
beide	370	4,9	7,8	22,2	62,2
Dienstantritt					
bis vor 9 Jahren	440	2,0	6,8	15,0	72,0
vor 10-19 Jahren	535	5,0	8,4	20,9	61,7
vor 20-29 Jahren	356	3,7	11,5	16,0	61,8
vor 30 und mehr Jahren	46	4,3	13,0	15,2	56,5
Geschlecht					
Mann	876	4,9	12,4	22,0	57,0
Frau	518	1,5	2,9	9,8	78,2
Stand					
verheiratet	1.027	4,6	10,4	18,7	61,6
geschieden	53	-	11,3	18,9	67,9
ledig	311	1,0	3,2	13,2	75,6
Alter					
bis 40	42	-	4,8	14,3	78,6
41-50	341	2,6	8,5	13,8	72,1
51-60	666	4,2	7,8	19,8	64,0
61-und mehr	310	3,5	11,9	17,1	58,7
Typologie					
konsequente Laien	438	3,7	7,8	13,9	68,9
bedingte Laien	317	5,0	9,1	20,8	60,3
virtuelle Presbyter	293	4,1	10,2	22,9	58,7
reale Presbyter	362	1,9	8,8	14,4	68,5

Q150

Pastorale Aufgaben: MinistrantInnen

Horizontale Prozentuierung					
	Total (Fallzahl)				
		oft	gelegentlich	selten	nie
PastoralreferentInnen 2006					
Total	1.410	23,0	14,3	12,0	47,5
Untersuchungsraum (Land)					
Deutschland	863	17,5	13,3	11,7	53,9
Schweiz	233	33,0	15,9	10,3	39,1
Österreich	314	30,9	15,9	14,0	36,3
Regionen (Deutschland)					
Region Süd	270	15,9	10,7	8,5	61,9
Region West	328	17,7	15,9	14,3	48,5
Region Nord	264	18,9	12,9	11,7	52,3
Dienstliche Zuordnung					
Pfarrgemeinde	678	35,8	19,8	15,6	27,1
Pfarrverband / Seelsorgeeinheit	290	36,2	20,7	15,2	26,6
Dekanat	329	17,3	14,6	14,0	50,5
Region	122	11,5	9,8	4,9	68,0
Diözese	453	11,9	8,6	7,3	68,4
Einsatzart					
territorial	615	38,2	20,5	15,1	24,4
kategorial	413	2,9	3,1	3,1	85,7
beide	370	21,1	16,5	16,8	43,8
Dienstantritt					
bis vor 9 Jahren	440	32,5	17,0	13,9	35,2
vor 10-19 Jahren	535	23,0	14,6	12,1	47,3
vor 20-29 Jahren	356	13,5	11,0	10,7	60,4
vor 30 und mehr Jahren	46	13,0	4,3	6,5	73,9
Geschlecht					
Mann	876	26,0	15,2	11,8	45,0
Frau	518	18,1	12,5	12,7	52,3
Stand					
verheiratet	1.027	21,7	15,8	12,2	47,8
geschieden	53	22,6	7,5	9,4	58,5
ledig	311	28,0	10,0	12,2	45,7
Alter					
bis 40	42	33,3	28,6	16,7	21,4
41-50	341	36,4	14,7	13,8	34,0
51-60	666	21,2	14,6	12,8	49,4
61-und mehr	310	11,9	11,9	9,0	61,0
Typologie					
konsequente Laien	438	19,4	12,1	12,3	53,4
bedingte Laien	317	27,8	12,9	12,0	44,8
virtuelle Presbyter	293	32,1	22,2	14,0	29,7
reale Presbyter	362	16,0	11,9	9,9	57,2





Q151

Pastorale Aufgaben: Chor (z.B. Kirchenchor, Jugendchor, Kinderchor)

Horizontale Prozentuierung					
	Total (Fallzahl)				
		oft	gelegentlich	selten	nie
PastoralreferentInnen 2006					
Total	1.410	10,6	11,1	14,0	60,9
Untersuchungsraum (Land)					
Deutschland	863	7,2	8,8	12,2	68,1
Schweiz	233	15,9	15,0	14,6	51,9
Österreich	314	16,2	14,6	18,5	47,8
Regionen (Deutschland)					
Region Süd	270	5,9	8,5	11,1	71,1
Region West	328	8,2	7,9	12,8	66,5
Region Nord	264	7,2	10,2	12,5	67,0
Dienstliche Zuordnung					
Pfarrgemeinde	678	15,6	16,2	17,3	49,0
Pfarrverband / Seelsorgeeinheit	290	13,4	14,5	16,2	53,8
Dekanat	329	8,2	8,2	12,2	66,3
Region	122	13,1	3,3	11,5	65,6
Diözese	453	7,7	8,2	11,7	68,9
Einsatzart					
territorial	615	16,6	16,6	15,1	48,8
kategorial	413	3,9	4,1	8,0	79,4
beide	370	8,6	10,0	18,9	61,1
Dienstantritt					
bis vor 9 Jahren	440	12,3	11,4	15,9	58,9
vor 10-19 Jahren	535	9,9	12,0	16,1	59,3
vor 20-29 Jahren	356	9,8	11,2	9,6	64,3
vor 30 und mehr Jahren	46	8,7	2,2	10,9	73,9
Geschlecht					
Mann	876	11,3	12,2	15,3	58,6
Frau	518	9,8	8,9	12,0	65,4
Stand					
verheiratet	1.027	10,5	11,5	15,1	60,1
geschieden	53	13,2	1,9	15,1	66,0
ledig	311	10,3	12,2	9,6	64,0
Alter					
bis 40	42	9,5	19,0	11,9	57,1
41-50	341	14,4	10,9	15,8	58,1
51-60	666	10,4	12,3	14,9	59,9
61-und mehr	310	7,7	9,0	10,6	65,8
Typologie					
konsequente Laien	438	10,0	8,2	11,6	65,3
bedingte Laien	317	10,1	15,5	15,8	56,8
virtuelle Presbyter	293	15,4	15,4	18,4	49,1
reale Presbyter	362	8,0	7,5	11,6	68,8

Q152

Pastorale Aufgaben: Begleitung von Ehepaaren und Familien

Horizontale Prozentuierung					
	Total (Fallzahl)				
		oft	gelegentlich	selten	nie
PastoralreferentInnen 2006					
Total	1.410	11,4	24,0	27,1	34,5
Untersuchungsraum (Land)					
Deutschland	863	12,6	22,2	26,5	35,6
Schweiz	233	8,6	17,6	27,0	42,5
Österreich	314	10,2	33,4	28,7	25,5
Regionen (Deutschland)					
Region Süd	270	14,4	18,9	25,9	38,1
Region West	328	12,5	22,3	25,3	36,6
Region Nord	264	11,0	25,8	28,8	31,4
Dienstliche Zuordnung					
Pfarrgemeinde	678	10,5	30,8	29,5	27,4
Pfarrverband / Seelsorgeeinheit	290	12,8	27,6	34,5	23,1
Dekanat	329	10,0	28,9	26,4	31,3
Region	122	16,4	23,0	27,0	30,3
Diözese	453	10,6	21,0	22,1	42,8
Einsatzart					
territorial	615	11,1	26,5	32,5	27,2
kategorial	413	11,1	15,3	17,9	51,6
beide	370	12,7	30,0	28,6	27,6
Dienstantritt					
bis vor 9 Jahren	440	9,1	20,5	28,6	40,7
vor 10-19 Jahren	535	10,8	27,3	27,3	31,6
vor 20-29 Jahren	356	14,0	23,9	27,0	30,6
vor 30 und mehr Jahren	46	17,4	26,1	23,9	30,4
Geschlecht					
Mann	876	11,4	23,5	28,4	33,9
Frau	518	11,4	24,7	25,1	35,9
Stand					
verheiratet	1.027	13,2	26,2	27,7	30,4
geschieden	53	5,7	17,0	30,2	45,3
ledig	311	6,4	18,0	25,1	46,6
Alter					
bis 40	42	2,4	16,7	16,7	61,9
41-50	341	11,1	19,1	29,0	39,3
51-60	666	10,8	26,9	28,4	31,7
61-und mehr	310	14,5	23,2	25,5	31,6
Typologie					
konsequente Laien	438	11,2	19,6	29,5	36,1
bedingte Laien	317	11,0	27,4	23,7	35,3
virtuelle Presbyter	293	12,3	33,8	26,6	24,9
reale Presbyter	362	11,3	18,2	27,6	39,5

Q153

Pastorale Aufgaben: Erstkommunionvorbereitung

Horizontale Prozentuierung					
	Total (Fallzahl)				
		oft	gelegentlich	selten	nie
PastoralreferentInnen 2006					
Total	1.410	24,8	9,2	11,6	51,6
Untersuchungsraum (Land)					
Deutschland	863	22,8	7,5	10,8	55,7
Schweiz	233	27,0	13,3	15,9	42,1
Österreich	314	28,7	10,8	10,8	47,5
Regionen (Deutschland)					
Region Süd	270	20,0	7,8	11,1	58,9
Region West	328	23,2	8,5	12,8	51,5
Region Nord	264	25,4	6,1	8,0	57,6
Dienstliche Zuordnung					
Pfarrgemeinde	678	39,2	12,5	12,5	34,5
Pfarrverband / Seelsorgeeinheit	290	39,0	8,3	19,0	32,4
Dekanat	329	15,5	10,0	13,1	57,8
Region	122	11,5	5,7	13,9	64,8
Diözese	453	13,0	6,4	8,6	68,7
Einsatzart					
territorial	615	40,2	13,3	14,5	30,1
kategorial	413	2,4	4,6	6,3	82,6
beide	370	24,9	7,8	12,7	53,5
Dienstantritt					
bis vor 9 Jahren	440	31,6	8,0	13,2	46,1
vor 10-19 Jahren	535	23,7	10,7	13,5	49,7
vor 20-29 Jahren	356	19,4	9,3	8,7	58,4
vor 30 und mehr Jahren	46	21,7	8,7	2,2	67,4
Geschlecht					
Mann	876	22,1	10,4	12,2	52,6
Frau	518	29,5	7,5	10,4	50,4
Stand					
verheiratet	1.027	25,2	9,4	12,1	50,8
geschieden	53	20,8	13,2	7,5	56,6
ledig	311	24,8	8,0	10,9	53,7
Alter					
bis 40	42	40,5	11,9	4,8	42,9
41-50	341	29,6	8,2	16,4	44,6
51-60	666	24,3	9,8	12,0	51,8
61-und mehr	310	19,4	9,0	6,8	60,0
Typologie					
konsequente Laien	438	22,6	7,5	12,1	54,6
bedingte Laien	317	26,5	9,1	13,6	48,6
virtuelle Presbyter	293	36,5	11,3	10,9	39,6
reale Presbyter	362	16,6	9,7	9,9	60,5

Q154

Pastorale Aufgaben: Firmvorbereitung

Horizontale Prozentuierung					
	Total (Fallzahl)				
		oft	gelegentlich	selten	nie
PastoralreferentInnen 2006					
Total	1.410	41,9	8,7	12,7	34,1
Untersuchungsraum (Land)					
Deutschland	863	35,5	8,0	13,7	40,2
Schweiz	233	56,2	6,9	11,6	23,2
Österreich	314	49,0	12,1	10,8	25,5
Regionen (Deutschland)					
Region Süd	270	33,0	4,8	10,7	49,3
Region West	328	37,5	8,8	12,5	37,2
Region Nord	264	35,6	10,2	18,2	34,5
Dienstliche Zuordnung					
Pfarrgemeinde	678	62,2	9,9	10,5	15,9
Pfarrverband / Seelsorgeeinheit	290	59,7	9,3	11,7	19,0
Dekanat	329	35,6	11,6	15,5	34,3
Region	122	19,7	12,3	13,9	50,8
Diözese	453	23,4	8,6	13,7	51,2
Einsatzart					
territorial	615	63,9	9,4	9,1	15,9
kategorial	413	4,8	5,1	16,0	69,5
beide	370	47,3	11,9	15,1	25,1
Dienstantritt					
bis vor 9 Jahren	440	61,4	6,8	9,5	20,9
vor 10-19 Jahren	535	37,2	11,0	14,0	36,1
vor 20-29 Jahren	356	27,8	7,6	14,9	45,8
vor 30 und mehr Jahren	46	26,1	8,7	10,9	50,0
Geschlecht					
Mann	876	45,5	9,0	12,8	30,3
Frau	518	36,1	8,5	12,5	40,7
Stand					
verheiratet	1.027	40,3	9,3	14,0	34,1
geschieden	53	41,5	15,1	5,7	35,8
ledig	311	47,3	6,1	10,0	34,4
Alter					
bis 40	42	73,8	2,4	9,5	14,3
41-50	341	59,2	9,1	8,8	21,4
51-60	666	38,4	9,5	14,3	36,3
61-und mehr	310	27,4	8,1	14,8	44,5
Typologie					
konsequente Laien	438	36,8	9,6	12,3	38,6
bedingte Laien	317	47,3	6,6	13,2	31,2
virtuelle Presbyter	293	50,5	12,6	13,3	21,8
reale Presbyter	362	36,5	6,4	12,2	41,2

Q155

Pastorale Aufgaben: Religionsunterricht

Horizontale Prozentuierung					
	Total (Fallzahl)				
		oft	gelegentlich	selten	nie
PastoralreferentInnen 2006					
Total	1.410	36,1	9,9	6,2	45,5
Untersuchungsraum (Land)					
Deutschland	863	34,3	8,1	5,7	49,2
Schweiz	233	24,9	6,9	6,0	60,5
Österreich	314	49,4	16,9	8,0	23,9
Regionen (Deutschland)					
Region Süd	270	31,1	8,5	5,6	53,0
Region West	328	41,8	8,5	4,9	41,2
Region Nord	264	28,4	7,2	6,8	55,3
Dienstliche Zuordnung					
Pfarrgemeinde	678	49,9	13,0	6,8	29,1
Pfarrverband / Seelsorgeeinheit	290	53,8	9,7	7,9	27,6
Dekanat	329	28,9	11,6	6,4	50,8
Region	122	20,5	10,7	9,8	56,6
Diözese	453	23,8	6,0	4,2	62,9
Einsatzart					
territorial	615	50,2	12,7	6,2	28,9
kategorial	413	13,1	6,8	5,3	71,4
beide	370	39,2	8,6	7,6	44,1
Dienstantritt					
bis vor 9 Jahren	440	51,8	9,8	6,4	30,9
vor 10-19 Jahren	535	33,1	10,5	5,0	49,3
vor 20-29 Jahren	356	23,9	8,7	7,6	56,7
vor 30 und mehr Jahren	46	21,7	10,9	8,7	56,5
Geschlecht					
Mann	876	38,2	9,4	7,4	43,0
Frau	518	32,6	10,2	4,4	50,4
Stand					
verheiratet	1.027	36,7	9,5	5,5	46,4
geschieden	53	26,4	11,3	11,3	47,2
ledig	311	37,3	10,0	7,7	42,4
Alter					
bis 40	42	59,5	9,5	4,8	26,2
41-50	341	51,3	9,7	6,2	31,7
51-60	666	32,7	10,1	6,6	48,8
61-und mehr	310	24,8	9,4	4,8	57,4
Typologie					
konsequente Laien	438	34,5	5,7	4,8	52,5
bedingte Laien	317	36,0	14,5	9,1	38,5
virtuelle Presbyter	293	49,1	12,6	6,1	30,7
reale Presbyter	362	27,6	8,6	5,5	55,0

Q156

Pastorale Aufgaben: Ökumene

Horizontale Prozentuierung					
	Total (Fallzahl)				
		oft	gelegentlich	selten	nie
PastoralreferentInnen 2006					
Total	1.410	32,2	31,6	20,7	12,9
Untersuchungsraum (Land)					
Deutschland	863	31,9	33,5	19,2	12,6
Schweiz	233	10,3	21,5	42,1	23,6
Österreich	314	49,4	33,8	8,9	5,7
Regionen (Deutschland)					
Region Süd	270	26,3	30,7	20,4	20,0
Region West	328	30,8	36,9	18,6	10,4
Region Nord	264	39,0	31,8	18,9	8,0
Dienstliche Zuordnung					
Pfarrgemeinde	678	36,0	31,3	21,5	10,0
Pfarrverband / Seelsorgeeinheit	290	37,6	35,5	19,3	6,2
Dekanat	329	37,4	33,7	18,2	7,0
Region	122	43,4	29,5	14,8	9,0
Diözese	453	30,9	28,0	20,8	16,1
Einsatzart					
territorial	615	33,7	31,4	21,8	11,5
kategorial	413	31,2	29,1	18,2	17,4
beide	370	31,4	35,7	21,6	10,0
Dienstantritt					
bis vor 9 Jahren	440	29,1	32,5	21,4	15,9
vor 10-19 Jahren	535	32,9	32,0	21,3	11,8
vor 20-29 Jahren	356	33,7	30,1	20,5	11,8
vor 30 und mehr Jahren	46	39,1	37,0	10,9	8,7
Geschlecht					
Mann	876	31,8	33,0	21,3	11,2
Frau	518	33,2	29,2	19,7	16,2
Stand					
verheiratet	1.027	31,5	32,9	21,3	11,6
geschieden	53	54,7	9,4	18,9	15,1
ledig	311	31,2	30,9	19,0	17,4
Alter					
bis 40	42	9,5	23,8	35,7	31,0
41-50	341	27,0	35,8	20,8	15,8
51-60	666	34,8	31,2	21,3	10,4
61-und mehr	310	33,9	28,1	19,4	14,2
Typologie					
konsequente Laien	438	26,7	30,6	25,6	13,7
bedingte Laien	317	39,4	30,6	18,9	9,5
virtuelle Presbyter	293	43,0	32,4	14,3	8,5
reale Presbyter	362	23,8	32,9	21,5	18,5

Q157

Pastorale Aufgaben: Ehevorbereitung

Horizontale Prozentuierung					
	Total (Fallzahl)				
		oft	gelegentlich	selten	nie
PastoralreferentInnen 2006					
Total	1.410	6,9	9,4	15,0	65,6
Untersuchungsraum (Land)					
Deutschland	863	5,8	6,6	13,8	70,2
Schweiz	233	6,0	9,4	6,9	76,0
Österreich	314	10,5	16,9	24,2	45,2
Regionen (Deutschland)					
Region Süd	270	6,7	5,6	14,1	70,4
Region West	328	6,1	8,8	14,0	66,2
Region Nord	264	4,5	4,9	13,3	75,0
Dienstliche Zuordnung					
Pfarrgemeinde	678	7,7	13,1	17,6	60,2
Pfarrverband / Seelsorgeeinheit	290	6,2	11,4	15,5	64,5
Dekanat	329	10,9	11,6	15,2	59,0
Region	122	13,1	9,8	11,5	58,2
Diözese	453	5,5	9,7	14,3	66,2
Einsatzart					
territorial	615	8,0	11,2	18,2	60,7
kategorial	413	4,6	4,6	9,4	76,3
beide	370	7,8	11,6	16,2	62,4
Dienstantritt					
bis vor 9 Jahren	440	3,6	7,5	13,6	73,9
vor 10-19 Jahren	535	7,9	10,5	15,3	62,8
vor 20-29 Jahren	356	7,6	10,4	16,0	62,6
vor 30 und mehr Jahren	46	19,6	8,7	19,6	47,8
Geschlecht					
Mann	876	8,2	10,8	15,8	62,6
Frau	518	4,4	7,1	13,9	71,2
Stand					
verheiratet	1.027	8,5	10,5	16,1	62,2
geschieden	53	1,9	3,8	18,9	69,8
ledig	311	2,6	6,8	10,9	76,5
Alter					
bis 40	42	-	7,1	11,9	78,6
41-50	341	4,4	5,9	12,9	76,0
51-60	666	7,4	11,7	15,6	62,5
61-und mehr	310	9,4	9,0	15,8	60,6
Typologie					
konsequente Laien	438	5,3	5,9	11,6	74,2
bedingte Laien	317	7,3	10,4	15,8	64,4
virtuelle Presbyter	293	11,6	17,1	23,2	46,1
reale Presbyter	362	4,7	6,4	11,6	72,1

Q158

Pastorale Aufgaben: Trauernde begleiten

Horizontale Prozentuierung					
	Total (Fallzahl)				
		oft	gelegentlich	selten	nie
PastoralreferentInnen 2006					
Total	1.410	29,5	23,6	24,1	20,7
Untersuchungsraum (Land)					
Deutschland	863	26,7	20,7	26,1	24,4
Schweiz	233	22,3	23,6	27,0	25,3
Österreich	314	42,7	31,5	16,6	7,0
Regionen (Deutschland)					
Region Süd	270	25,9	20,0	27,0	25,2
Region West	328	22,6	22,0	24,1	28,4
Region Nord	264	32,2	20,1	27,7	18,9
Dienstliche Zuordnung					
Pfarrgemeinde	678	34,2	26,4	24,2	14,0
Pfarrverband / Seelsorgeeinheit	290	30,3	25,5	25,2	17,6
Dekanat	329	34,7	22,5	22,8	18,2
Region	122	34,4	23,8	19,7	18,9
Diözese	453	30,9	21,9	20,8	23,2
Einsatzart					
territorial	615	25,2	26,8	26,3	20,3
kategorial	413	35,1	20,1	19,6	22,0
beide	370	31,1	22,7	25,9	19,5
Dienstantritt					
bis vor 9 Jahren	440	21,8	26,1	24,3	26,8
vor 10-19 Jahren	535	33,8	21,5	23,9	18,9
vor 20-29 Jahren	356	31,7	23,9	24,4	17,1
vor 30 und mehr Jahren	46	39,1	26,1	23,9	10,9
Geschlecht					
Mann	876	26,6	22,8	26,7	21,9
Frau	518	33,8	25,7	19,7	19,3
Stand					
verheiratet	1.027	29,0	22,6	25,3	21,3
geschieden	53	43,4	18,9	22,6	11,3
ledig	311	29,3	28,3	19,9	20,9
Alter					
bis 40	42	7,1	21,4	38,1	33,3
41-50	341	19,4	24,6	27,3	27,6
51-60	666	31,1	24,2	23,7	19,7
61-und mehr	310	38,7	21,3	21,6	14,8
Typologie					
konsequente Laien	438	19,9	20,1	27,2	30,8
bedingte Laien	317	35,6	21,5	28,4	12,9
virtuelle Presbyter	293	47,4	29,0	14,7	7,2
reale Presbyter	362	21,3	25,4	24,3	26,2





Q159

Pastorale Aufgaben: Kontakt zur Caritas

Horizontale Prozentuierung					
	Total (Fallzahl)				
		oft	gelegentlich	selten	nie
PastoralreferentInnen 2006					
Total	1.410	13,6	25,6	33,1	25,4
Untersuchungsraum (Land)					
Deutschland	863	14,7	25,4	32,8	24,8
Schweiz	233	15,5	28,3	30,5	24,0
Österreich	314	9,2	24,2	36,0	28,0
Regionen (Deutschland)					
Region Süd	270	11,9	19,3	35,2	32,6
Region West	328	13,1	28,0	32,3	22,6
Region Nord	264	19,7	28,0	31,1	19,7
Dienstliche Zuordnung					
Pfarrgemeinde	678	13,6	25,1	36,9	23,3
Pfarrverband / Seelsorgeeinheit	290	12,1	25,9	39,0	22,1
Dekanat	329	15,8	32,2	31,9	17,0
Region	122	24,6	24,6	23,8	23,8
Diözese	453	12,8	28,9	28,7	26,5
Einsatzart					
territorial	615	11,5	24,2	36,7	25,7
kategorial	413	13,1	26,4	26,4	30,8
beide	370	17,8	27,0	35,7	18,9
Dienstantritt					
bis vor 9 Jahren	440	9,5	19,1	34,5	35,7
vor 10-19 Jahren	535	13,6	29,0	34,2	21,1
vor 20-29 Jahren	356	17,7	27,8	30,1	21,3
vor 30 und mehr Jahren	46	17,4	34,8	30,4	17,4
Geschlecht					
Mann	876	14,2	25,8	34,8	23,1
Frau	518	12,4	25,7	30,3	29,9
Stand					
verheiratet	1.027	13,5	27,2	34,0	23,1
geschieden	53	13,2	28,3	35,8	20,8
ledig	311	13,8	19,9	30,2	34,7
Alter					
bis 40	42	7,1	7,1	26,2	57,1
41-50	341	10,3	19,4	35,8	34,0
51-60	666	14,1	27,6	33,3	23,0
61-und mehr	310	17,7	28,7	31,3	18,7
Typologie					
konsequente Laien	438	14,8	26,3	30,1	26,5
bedingte Laien	317	13,2	29,3	35,6	20,2
virtuelle Presbyter	293	14,0	29,7	33,4	20,8
reale Presbyter	362	12,2	18,2	34,3	32,3

Q160

Pastorale Aufgaben: Gemeindeberatung

Horizontale Prozentuierung					
	Total (Fallzahl)				
		oft	gelegentlich	selten	nie
PastoralreferentInnen 2006					
Total	1.410	6,8	9,7	18,8	61,2
Untersuchungsraum (Land)					
Deutschland	863	8,1	10,1	16,9	62,5
Schweiz	233	4,3	6,4	21,9	63,1
Österreich	314	5,1	11,1	21,7	56,4
Regionen (Deutschland)					
Region Süd	270	7,4	5,9	14,4	70,0
Region West	328	6,1	13,4	17,4	60,1
Region Nord	264	11,4	10,2	18,9	57,6
Dienstliche Zuordnung					
Pfarrgemeinde	678	4,1	8,7	21,8	61,9
Pfarrverband / Seelsorgeeinheit	290	6,2	13,8	20,7	56,9
Dekanat	329	7,6	14,6	20,7	53,8
Region	122	15,6	12,3	17,2	51,6
Diözese	453	10,8	8,2	17,0	59,8
Einsatzart					
territorial	615	3,6	8,8	20,5	63,1
kategorial	413	7,7	7,0	12,3	69,5
beide	370	11,4	14,6	23,2	49,5
Dienstantritt					
bis vor 9 Jahren	440	2,5	5,9	16,6	72,5
vor 10-19 Jahren	535	8,4	12,1	20,0	56,8
vor 20-29 Jahren	356	8,7	10,1	20,2	55,9
vor 30 und mehr Jahren	46	15,2	13,0	15,2	52,2
Geschlecht					
Mann	876	7,1	10,3	21,7	58,0
Frau	518	6,2	8,9	13,9	67,4
Stand					
verheiratet	1.027	7,5	9,5	20,0	59,8
geschieden	53	13,2	11,3	18,9	52,8
ledig	311	3,9	10,3	14,1	68,5
Alter					
bis 40	42	-	9,5	-	88,1
41-50	341	3,8	5,0	16,1	73,9
51-60	666	8,1	10,8	22,1	56,2
61-und mehr	310	7,4	11,3	17,7	57,1
Typologie					
konsequente Laien	438	8,9	9,6	19,4	58,9
bedingte Laien	317	4,7	10,1	19,2	62,1
virtuelle Presbyter	293	4,1	11,9	23,5	56,3
reale Presbyter	362	8,3	7,7	13,8	67,1

Q161

Pastorale Aufgaben: Netzwerkarbeit über die Pfarrei hinaus

Horizontale Prozentuierung					
	Total (Fallzahl)				
		oft	gelegentlich	selten	nie
PastoralreferentInnen 2006					
Total	1.410	25,4	30,1	21,9	19,6
Untersuchungsraum (Land)					
Deutschland	863	27,1	28,0	19,9	22,0
Schweiz	233	24,5	35,2	21,0	15,9
Österreich	314	21,3	31,8	28,0	15,6
Regionen (Deutschland)					
Region Süd	270	20,4	27,8	22,6	25,9
Region West	328	27,1	26,5	22,9	19,5
Region Nord	264	34,1	30,3	13,3	21,2
Dienstliche Zuordnung					
Pfarrgemeinde	678	20,2	34,1	28,5	15,6
Pfarrverband / Seelsorgeeinheit	290	22,8	34,5	27,6	14,8
Dekanat	329	33,7	32,2	15,2	14,6
Region	122	45,1	26,2	11,5	12,3
Diözese	453	26,7	27,8	16,8	24,1
Einsatzart					
territorial	615	19,3	32,4	30,2	16,3
kategorial	413	27,4	23,7	13,1	30,5
beide	370	33,5	33,8	18,6	12,7
Dienstantritt					
bis vor 9 Jahren	440	19,8	31,4	28,0	19,5
vor 10-19 Jahren	535	29,9	30,1	19,3	17,9
vor 20-29 Jahren	356	24,7	29,2	19,9	22,2
vor 30 und mehr Jahren	46	34,8	28,3	13,0	19,6
Geschlecht					
Mann	876	27,5	29,6	21,5	18,9
Frau	518	21,6	31,3	23,2	20,8
Stand					
verheiratet	1.027	26,5	29,3	21,7	19,7
geschieden	53	43,4	24,5	18,9	11,3
ledig	311	19,0	33,8	24,1	20,6
Alter					
bis 40	42	11,9	19,0	38,1	28,6
41-50	341	23,2	29,9	27,3	18,8
51-60	666	27,6	31,7	19,8	18,9
61-und mehr	310	22,9	28,1	20,0	22,6
Typologie					
konsequente Laien	438	31,7	26,3	18,0	20,5
bedingte Laien	317	17,7	37,5	24,3	18,9
virtuelle Presbyter	293	23,5	33,4	26,6	13,3
reale Presbyter	362	26,0	25,4	20,7	24,0

Q162

Pastorale Aufgaben: Mitarbeit in pastoralen Gremien (z.B. Pfarrgemeinderat)

Horizontale Prozentuierung					
	Total (Fallzahl)				
		oft	gelegentlich	selten	nie
PastoralreferentInnen 2006					
Total	1.410	50,6	16,8	10,9	19,9
Untersuchungsraum (Land)					
Deutschland	863	45,9	16,5	12,1	23,6
Schweiz	233	66,5	17,2	7,3	8,6
Österreich	314	51,6	17,5	10,2	17,8
Regionen (Deutschland)					
Region Süd	270	38,5	17,0	10,0	32,6
Region West	328	50,9	17,1	11,3	17,7
Region Nord	264	47,3	15,2	15,2	21,6
Dienstliche Zuordnung					
Pfarrgemeinde	678	70,8	15,2	5,8	7,5
Pfarrverband / Seelsorgeeinheit	290	77,2	14,1	6,2	2,1
Dekanat	329	39,5	21,3	13,4	23,4
Region	122	35,2	18,9	19,7	21,3
Diözese	453	31,8	16,1	14,6	34,4
Einsatzart					
territorial	615	73,5	15,1	4,7	5,9
kategorial	413	12,6	14,0	20,8	48,9
beide	370	55,4	23,0	10,3	10,8
Dienstantritt					
bis vor 9 Jahren	440	62,3	16,8	6,8	13,2
vor 10-19 Jahren	535	51,0	15,7	12,5	19,1
vor 20-29 Jahren	356	39,0	18,3	12,4	27,8
vor 30 und mehr Jahren	46	34,8	15,2	21,7	28,3
Geschlecht					
Mann	876	50,5	17,2	10,6	19,9
Frau	518	51,0	16,0	11,4	20,3
Stand					
verheiratet	1.027	49,8	17,9	10,8	19,8
geschieden	53	47,2	9,4	15,1	26,4
ledig	311	54,3	14,5	10,3	19,6
Alter					
bis 40	42	73,8	21,4	2,4	2,4
41-50	341	64,5	15,0	7,3	12,6
51-60	666	49,1	17,6	11,7	20,1
61-und mehr	310	36,5	16,8	12,6	31,3
Typologie					
konsequente Laien	438	45,2	18,7	12,8	21,7
bedingte Laien	317	54,3	17,0	12,3	14,8
virtuelle Presbyter	293	64,5	13,7	7,8	12,3
reale Presbyter	362	42,5	16,9	9,7	28,2

Q163

Pastorale Aufgaben: Notfallseelsorge

Horizontale Prozentuierung					
	Total (Fallzahl)				
		oft	gelegentlich	selten	nie
PastoralreferentInnen 2006					
Total	1.410	8,7	9,5	16,1	62,2
Untersuchungsraum (Land)					
Deutschland	863	8,3	8,8	13,6	66,3
Schweiz	233	8,6	9,4	15,0	63,1
Österreich	314	9,9	11,5	23,9	50,3
Regionen (Deutschland)					
Region Süd	270	7,8	11,1	15,6	62,6
Region West	328	6,4	7,0	12,8	69,5
Region Nord	264	11,4	8,3	12,5	66,3
Dienstliche Zuordnung					
Pfarrgemeinde	678	6,9	10,2	18,9	61,4
Pfarrverband / Seelsorgeeinheit	290	9,0	10,0	16,9	61,0
Dekanat	329	11,6	8,5	20,4	55,3
Region	122	14,8	11,5	18,0	51,6
Diözese	453	10,8	7,7	14,8	62,3
Einsatzart					
territorial	615	3,4	7,8	17,2	68,8
kategorial	413	12,8	9,7	12,6	60,8
beide	370	13,0	12,2	18,1	53,8
Dienstantritt					
bis vor 9 Jahren	440	5,5	9,1	13,2	70,0
vor 10-19 Jahren	535	9,5	9,5	20,2	57,9
vor 20-29 Jahren	356	11,5	10,1	11,8	61,8
vor 30 und mehr Jahren	46	8,7	13,0	28,3	45,7
Geschlecht					
Mann	876	9,0	9,9	17,0	60,8
Frau	518	8,1	9,1	14,5	65,4
Stand					
verheiratet	1.027	9,3	9,7	16,5	61,3
geschieden	53	17,0	3,8	26,4	52,8
ledig	311	5,5	10,3	13,5	66,6
Alter					
bis 40	42	-	-	7,1	88,1
41-50	341	5,3	7,9	15,0	70,1
51-60	666	9,8	9,5	18,2	60,2
61-und mehr	310	10,6	12,9	13,2	57,4
Typologie					
konsequente Laien	438	6,4	6,2	12,6	70,8
bedingte Laien	317	9,1	11,0	18,6	57,7
virtuelle Presbyter	293	9,6	15,0	23,5	49,1
reale Presbyter	362	10,5	7,7	12,2	66,3

Q164

Pastorale Aufgaben: Familiengottesdienste (vorbereiten)

Horizontale Prozentuierung					
	Total (Fallzahl)				
		oft	gelegentlich	selten	nie
PastoralreferentInnen 2006					
Total	1.410	30,8	16,2	14,9	35,5
Untersuchungsraum (Land)					
Deutschland	863	24,8	14,6	15,1	43,0
Schweiz	233	40,8	13,7	18,5	24,5
Österreich	314	39,8	22,3	11,8	23,2
Regionen (Deutschland)					
Region Süd	270	25,9	11,9	14,4	45,2
Region West	328	22,0	20,7	16,2	38,1
Region Nord	264	27,3	9,8	14,4	46,6
Dienstliche Zuordnung					
Pfarrgemeinde	678	49,3	21,5	13,1	15,0
Pfarrverband / Seelsorgeeinheit	290	45,2	20,3	16,6	17,2
Dekanat	329	19,8	16,1	21,0	39,5
Region	122	17,2	13,1	15,6	49,2
Diözese	453	17,7	8,2	13,2	56,7
Einsatzart					
territorial	615	49,6	22,3	15,3	11,4
kategorial	413	3,6	5,3	11,1	75,3
beide	370	30,5	18,4	18,6	31,4
Dienstantritt					
bis vor 9 Jahren	440	38,4	18,4	19,1	23,2
vor 10-19 Jahren	535	31,4	17,8	13,5	35,3
vor 20-29 Jahren	356	23,9	11,8	11,2	48,6
vor 30 und mehr Jahren	46	19,6	8,7	19,6	50,0
Geschlecht					
Mann	876	29,1	16,4	16,9	35,2
Frau	518	33,8	15,4	11,8	36,9
Stand					
verheiratet	1.027	31,5	16,2	15,9	34,1
geschieden	53	20,8	18,9	13,2	45,3
ledig	311	30,9	16,1	11,9	38,9
Alter					
bis 40	42	59,5	19,0	14,3	7,1
41-50	341	39,3	14,1	19,1	26,7
51-60	666	30,0	17,7	15,0	35,6
61-und mehr	310	20,6	14,8	10,3	49,0
Typologie					
konsequente Laien	438	24,4	13,0	17,6	41,8
bedingte Laien	317	29,3	20,8	13,6	34,4
virtuelle Presbyter	293	48,5	17,7	11,9	20,1
reale Presbyter	362	25,4	14,6	15,2	41,4

Q165

Pastorale Aufgaben: Buße, Beichtvorbereitung

Horizontale Prozentuierung					
	Total (Fallzahl)				
		oft	gelegentlich	selten	nie
PastoralreferentInnen 2006					
Total	1.410	9,7	14,5	17,8	55,2
Untersuchungsraum (Land)					
Deutschland	863	7,8	11,7	16,0	61,6
Schweiz	233	10,3	15,0	23,6	49,4
Österreich	314	14,6	21,7	18,5	42,0
Regionen (Deutschland)					
Region Süd	270	6,3	11,1	18,9	61,5
Region West	328	7,9	11,3	14,0	62,8
Region Nord	264	9,1	12,9	15,5	60,2
Dienstliche Zuordnung					
Pfarrgemeinde	678	14,6	21,8	23,3	38,9
Pfarrverband / Seelsorgeeinheit	290	15,5	21,4	23,1	39,0
Dekanat	329	6,4	14,3	15,8	59,3
Region	122	8,2	1,6	8,2	77,0
Diözese	453	6,2	9,9	11,5	68,2
Einsatzart					
territorial	615	15,3	23,1	24,2	35,3
kategorial	413	1,9	3,4	7,7	82,6
beide	370	9,2	13,0	18,6	58,4
Dienstantritt					
bis vor 9 Jahren	440	12,3	16,1	23,4	47,0
vor 10-19 Jahren	535	9,0	13,6	20,0	55,0
vor 20-29 Jahren	356	8,1	14,3	10,4	62,9
vor 30 und mehr Jahren	46	6,5	8,7	6,5	76,1
Geschlecht					
Mann	876	8,0	14,7	18,6	56,5
Frau	518	12,4	14,1	17,0	53,7
Stand					
verheiratet	1.027	9,8	14,9	18,0	54,8
geschieden	53	3,8	17,0	18,9	58,5
ledig	311	10,6	12,5	17,7	56,3
Alter					
bis 40	42	14,3	16,7	26,2	42,9
41-50	341	12,0	15,5	20,5	51,0
51-60	666	8,7	14,3	20,3	54,8
61-und mehr	310	7,7	14,5	9,7	62,9
Typologie					
konsequente Laien	438	9,8	12,1	14,8	60,0
bedingte Laien	317	6,9	18,3	22,7	50,8
virtuelle Presbyter	293	15,4	19,5	21,8	41,6
reale Presbyter	362	7,5	9,9	13,8	64,4

Q166

Pastorale Aufgaben: Katechese

Horizontale Prozentuierung					
	Total (Fallzahl)				
		oft	gelegentlich	selten	nie
PastoralreferentInnen 2006					
Total	1.410	29,3	20,5	18,5	28,2
Untersuchungsraum (Land)					
Deutschland	863	29,3	19,6	18,0	29,5
Schweiz	233	13,3	25,3	25,8	33,9
Österreich	314	41,1	19,4	14,6	20,4
Regionen (Deutschland)					
Region Süd	270	21,5	20,7	17,8	35,9
Region West	328	32,3	19,5	18,3	25,9
Region Nord	264	33,7	18,6	17,8	27,3
Dienstliche Zuordnung					
Pfarrgemeinde	678	40,4	26,3	15,9	15,5
Pfarrverband / Seelsorgeeinheit	290	49,0	21,4	15,2	13,1
Dekanat	329	24,0	17,3	21,6	32,5
Region	122	21,3	13,9	18,9	41,0
Diözese	453	18,1	16,3	18,8	42,2
Einsatzart					
territorial	615	42,4	25,2	18,0	11,7
kategorial	413	7,0	11,6	18,4	57,1
beide	370	32,7	23,0	19,7	23,5
Dienstantritt					
bis vor 9 Jahren	440	37,5	20,2	19,5	20,9
vor 10-19 Jahren	535	29,0	24,3	17,4	26,4
vor 20-29 Jahren	356	20,8	16,9	19,1	38,8
vor 30 und mehr Jahren	46	21,7	8,7	19,6	41,3
Geschlecht					
Mann	876	27,2	22,9	20,5	26,6
Frau	518	33,0	16,6	14,9	31,7
Stand					
verheiratet	1.027	28,1	22,3	19,9	26,4
geschieden	53	32,1	20,8	13,2	32,1
ledig	311	33,4	14,8	14,5	34,1
Alter					
bis 40	42	28,6	23,8	21,4	23,8
41-50	341	41,3	18,8	17,6	21,1
51-60	666	26,9	23,0	19,8	27,6
61-und mehr	310	21,9	16,8	16,5	38,7
Typologie					
konsequente Laien	438	26,3	20,3	18,3	32,2
bedingte Laien	317	27,8	20,5	23,7	26,2
virtuelle Presbyter	293	41,0	21,5	14,3	18,8
reale Presbyter	362	24,9	19,9	17,7	32,9

Q167

Pastorale Aufgaben: Hausbesuche

Horizontale Prozentuierung					
	Total (Fallzahl)				
		oft	gelegentlich	selten	nie
PastoralreferentInnen 2006					
Total	1.410	19,9	26,5	26,6	24,2
Untersuchungsraum (Land)					
Deutschland	863	16,1	24,7	27,6	28,4
Schweiz	233	16,3	27,9	30,0	24,0
Österreich	314	32,8	30,6	21,3	12,7
Regionen (Deutschland)					
Region Süd	270	12,2	20,7	27,4	36,7
Region West	328	14,9	28,7	26,2	25,9
Region Nord	264	21,6	23,9	29,2	23,1
Dienstliche Zuordnung					
Pfarrgemeinde	678	29,5	35,0	25,8	8,7
Pfarrverband / Seelsorgeeinheit	290	29,3	33,1	29,3	7,6
Dekanat	329	18,8	28,6	26,1	23,4
Region	122	14,8	23,8	27,9	29,5
Diözese	453	12,1	19,0	24,5	40,2
Einsatzart					
territorial	615	27,0	32,7	28,8	10,2
kategorial	413	5,8	10,4	26,4	52,3
beide	370	24,1	34,6	24,1	15,7
Dienstantritt					
bis vor 9 Jahren	440	21,6	27,3	30,2	20,0
vor 10-19 Jahren	535	20,4	25,2	26,9	24,9
vor 20-29 Jahren	356	16,9	29,2	23,0	27,0
vor 30 und mehr Jahren	46	19,6	17,4	23,9	37,0
Geschlecht					
Mann	876	18,0	27,1	27,3	24,9
Frau	518	22,4	25,9	25,9	23,7
Stand					
verheiratet	1.027	19,2	26,3	26,9	24,7
geschieden	53	22,6	26,4	24,5	24,5
ledig	311	22,2	28,0	25,1	23,2
Alter					
bis 40	42	4,8	33,3	47,6	14,3
41-50	341	21,1	22,9	33,1	21,4
51-60	666	18,6	28,7	26,7	23,7
61-und mehr	310	22,3	24,8	18,4	30,3
Typologie					
konsequente Laien	438	13,9	20,5	30,6	31,3
bedingte Laien	317	21,8	32,8	26,5	16,7
virtuelle Presbyter	293	35,5	29,7	21,8	10,9
reale Presbyter	362	12,7	25,7	25,7	32,9

Q169

Haben Sie im letzten Arbeitsjahr getauft?

Horizontale Prozentuierung			
	Total (Fallzahl)	ja, angekreuzt	nicht angekreuzt
PastoralreferentInnen 2006			
Total	1.410	13,9	81,1
Untersuchungsraum (Land)			
Deutschland	863	3,5	92,4
Schweiz	233	11,2	84,5
Österreich	314	44,6	47,8
Regionen (Deutschland)			
Region Süd	270	3,7	91,1
Region West	328	2,1	93,6
Region Nord	264	4,5	92,4
Dienstliche Zuordnung			
Pfarrgemeinde	678	20,6	73,6
Pfarrverband / Seelsorgeeinheit	290	9,3	85,2
Dekanat	329	18,2	75,1
Region	122	21,3	72,1
Diözese	453	14,3	81,9
Einsatzart			
territorial	615	17,7	77,1
kategorial	413	10,4	85,2
beide	370	11,6	83,8
Dienstantritt			
bis vor 9 Jahren	440	9,5	84,5
vor 10-19 Jahren	535	16,1	80,0
vor 20-29 Jahren	356	16,0	79,8
vor 30 und mehr Jahren	46	19,6	71,7
Geschlecht			
Mann	876	14,5	80,4
Frau	518	13,1	82,6
Stand			
verheiratet	1.027	14,3	80,9
geschieden	53	15,1	79,2
ledig	311	12,9	82,3
Alter			
bis 40	42	-	95,2
41-50	341	9,7	85,6
51-60	666	13,7	82,6
61-und mehr	310	20,0	73,2
Typologie			
konsequente Laien	438	1,8	94,7
bedingte Laien	317	16,4	78,9
virtuelle Presbyter	293	38,6	53,9
reale Presbyter	362	6,4	88,7

Q170

Das Verhältnis zwischen den Berufsgruppen der GemeindereferentInnen und PastoralreferentInnen erlebe ich als gespannt.

Horizontale Prozentuierung						
	Total (Fallzahl)	trifft voll zu	trifft eher zu	teils-teils	trifft eher nicht zu	trifft überhaupt nicht zu
PastoralreferentInnen 2006						
Total	1.410	2,4	13,5	22,9	22,0	17,7
Untersuchungsraum (Land)						
Deutschland	863	3,7	18,3	27,8	23,8	9,6
Schweiz	233	0,9	6,4	15,5	14,2	30,5
Österreich	314	-	5,4	15,0	22,9	30,6
Regionen (Deutschland)						
Region Süd	270	0,4	15,6	28,5	28,9	9,3
Region West	328	5,8	19,5	26,8	20,7	9,8
Region Nord	264	4,5	19,7	28,4	22,3	9,8
Dienstliche Zuordnung						
Pfarrgemeinde	678	1,5	11,7	18,3	23,0	24,3
Pfarrverband / Seelsorgeeinheit	290	3,4	19,3	28,3	20,0	14,5
Dekanat	329	1,5	16,1	20,4	24,9	17,9
Region	122	3,3	9,8	24,6	22,1	22,1
Diözese	453	2,6	13,5	21,6	21,4	17,0
Einsatzart						
territorial	615	1,1	12,5	22,6	21,0	21,8
kategorial	413	4,1	15,3	24,0	20,1	12,6
beide	370	2,7	13,0	23,0	26,2	17,3
Dienstantritt						
bis vor 9 Jahren	440	2,5	12,7	23,0	20,2	21,1
vor 10-19 Jahren	535	2,8	15,9	26,0	22,4	15,1
vor 20-29 Jahren	356	2,0	11,5	18,3	24,7	18,3
vor 30 und mehr Jahren	46	2,2	13,0	23,9	8,7	19,6
Geschlecht						
Mann	876	1,6	12,2	23,4	23,3	20,0
Frau	518	3,9	15,6	22,2	19,5	14,5
Stand						
verheiratet	1.027	2,3	12,7	23,3	21,8	17,7
geschieden	53	-	15,1	22,6	30,2	18,9
ledig	311	3,2	15,8	22,2	21,5	17,7
Alter						
bis 40	42	-	2,4	35,7	23,8	21,4
41-50	341	2,6	14,1	22,9	20,5	19,9
51-60	666	2,9	15,3	24,9	23,4	15,6
61-und mehr	310	1,6	11,3	17,4	20,6	19,0
Typologie						
konsequente Laien	438	3,0	15,3	23,7	22,8	15,8
bedingte Laien	317	1,3	12,9	23,3	24,9	15,5
virtuelle Presbyter	293	1,0	9,9	17,7	20,1	26,6
reale Presbyter	362	3,9	14,6	25,7	19,9	14,9

Q171

In Zeiten des Geldmangels bevorzugt unsere Diözese die Anstellung von GemeindefereferentInnen.

Horizontale Prozentuierung						
	Total (Fallzahl)					
		trifft voll zu	trifft eher zu	teils-teils	trifft eher nicht zu	trifft überhaupt nicht zu
PastoralreferentInnen 2006						
Total	1.410	8,8	15,5	16,4	17,7	18,5
Untersuchungsraum (Land)						
Deutschland	863	13,2	20,6	17,1	17,3	13,6
Schweiz	233	1,3	7,7	19,7	12,4	22,3
Österreich	314	2,2	7,3	11,8	22,6	29,3
Regionen (Deutschland)						
Region Süd	270	22,6	25,2	12,6	14,8	6,3
Region West	328	4,0	16,8	21,0	21,0	18,6
Region Nord	264	15,2	20,8	17,0	15,2	14,8
Dienstliche Zuordnung						
Pfarrgemeinde	678	7,1	12,1	15,8	19,8	22,1
Pfarrverband / Seelsorgeeinheit	290	6,6	15,9	22,8	20,3	18,3
Dekanat	329	7,3	14,3	16,1	21,9	18,8
Region	122	11,5	18,9	15,6	13,1	22,1
Diözese	453	9,3	17,9	13,0	17,0	17,2
Einsatzart						
territorial	615	6,8	11,5	16,7	19,8	21,8
kategorial	413	11,6	21,3	14,3	14,3	13,3
beide	370	8,9	16,2	18,4	18,4	19,2
Dienstantritt						
bis vor 9 Jahren	440	8,0	15,9	16,1	19,8	17,0
vor 10-19 Jahren	535	9,7	16,8	18,3	17,0	19,6
vor 20-29 Jahren	356	10,1	12,6	15,4	17,4	17,1
vor 30 und mehr Jahren	46	2,2	21,7	13,0	8,7	21,7
Geschlecht						
Mann	876	8,2	15,5	16,6	18,2	20,3
Frau	518	9,8	15,1	16,4	17,2	15,6
Stand						
verheiratet	1.027	8,1	14,6	16,9	18,1	18,8
geschieden	53	11,3	11,3	22,6	17,0	17,0
ledig	311	11,3	19,3	13,5	16,4	18,0
Alter						
bis 40	42	4,8	9,5	26,2	23,8	9,5
41-50	341	7,6	18,2	13,8	18,2	21,1
51-60	666	10,2	14,7	18,2	18,6	18,9
61-und mehr	310	8,7	14,2	15,5	14,5	15,5
Typologie						
konsequente Laien	438	10,3	16,7	16,7	16,0	17,1
bedingte Laien	317	7,3	15,5	21,1	18,6	14,5
virtuelle Presbyter	293	5,8	10,6	10,6	20,1	27,6
reale Presbyter	362	10,8	18,2	16,6	16,9	16,3

Q172

Den Gemeinde- / Pfarremitgliedern ist der Unterschied zwischen GemeindeferentInn und PastoralreferentIn nicht klar.

Horizontale Prozentuierung						
	Total (Fallzahl)					
		trifft voll zu	trifft eher zu	teils-teils	trifft eher nicht zu	trifft überhaupt nicht zu
PastoralreferentInnen 2006						
Total	1.410	30,4	24,1	11,6	6,3	5,6
Untersuchungsraum (Land)						
Deutschland	863	36,8	30,9	10,7	2,3	2,5
Schweiz	233	33,9	15,0	8,6	3,4	4,3
Österreich	314	9,9	12,1	16,6	19,4	15,0
Regionen (Deutschland)						
Region Süd	270	38,9	30,7	9,3	1,9	1,9
Region West	328	35,4	32,3	11,3	2,4	1,5
Region Nord	264	36,7	29,5	11,4	2,7	4,5
Dienstliche Zuordnung						
Pfarrgemeinde	678	29,2	18,9	13,1	8,7	7,8
Pfarrverband / Seelsorgeeinheit	290	39,3	25,5	10,7	5,2	5,2
Dekanat	329	23,1	27,4	16,4	7,0	6,7
Region	122	27,9	21,3	13,1	9,8	9,0
Diözese	453	28,5	25,6	8,8	6,4	5,7
Einsatzart						
territorial	615	33,5	17,9	12,4	7,2	7,3
kategorial	413	28,6	30,5	8,5	4,1	3,9
beide	370	27,8	27,6	14,1	7,6	4,9
Dienstantritt						
bis vor 9 Jahren	440	35,9	18,9	10,9	8,9	3,6
vor 10-19 Jahren	535	32,7	27,5	10,5	5,2	6,2
vor 20-29 Jahren	356	23,3	26,1	14,0	4,5	6,5
vor 30 und mehr Jahren	46	19,6	15,2	8,7	13,0	10,9
Geschlecht						
Mann	876	27,2	26,9	13,5	6,4	6,4
Frau	518	35,5	19,3	8,9	6,4	4,4
Stand						
verheiratet	1.027	29,7	24,8	11,7	5,5	5,8
geschieden	53	26,4	22,6	20,8	7,5	7,5
ledig	311	34,4	21,2	10,3	9,0	4,5
Alter						
bis 40	42	33,3	19,0	14,3	11,9	-
41-50	341	36,1	22,0	12,0	5,6	3,8
51-60	666	32,9	26,9	10,1	5,9	5,9
61-und mehr	310	21,0	21,9	14,8	6,1	6,5
Typologie						
konsequente Laien	438	32,6	28,8	9,4	4,1	4,3
bedingte Laien	317	29,7	21,5	14,2	8,2	5,4
virtuelle Presbyter	293	21,5	18,1	13,3	10,6	10,6
reale Presbyter	362	35,4	25,7	10,8	3,9	3,3

Q173

GemeindereferentInnen und PastoralreferentInnen machen in den Gemeinden weithin die gleiche Arbeit.

Horizontale Prozentuierung						
	Total (Fallzahl)					
		trifft voll zu	trifft eher zu	teils-teils	trifft eher nicht zu	trifft überhaupt nicht zu
PastoralreferentInnen 2006						
Total	1.410	17,0	21,8	15,5	15,8	7,5
Untersuchungsraum (Land)						
Deutschland	863	20,4	26,4	16,7	15,1	4,6
Schweiz	233	21,5	19,7	13,3	6,4	2,6
Österreich	314	4,5	10,8	14,0	24,8	19,1
Regionen (Deutschland)						
Region Süd	270	22,6	29,6	12,2	13,3	4,8
Region West	328	16,2	29,0	22,3	13,1	2,1
Region Nord	264	23,5	20,1	14,4	19,3	7,6
Dienstliche Zuordnung						
Pfarrgemeinde	678	16,2	20,1	14,7	16,5	9,9
Pfarrverband / Seelsorgeeinheit	290	25,9	23,8	20,0	12,1	3,4
Dekanat	329	12,2	19,5	18,5	21,3	9,1
Region	122	14,8	18,0	15,6	23,8	9,8
Diözese	453	15,2	21,9	12,6	15,7	9,5
Einsatzart						
territorial	615	19,5	21,3	14,0	14,8	8,5
kategorial	413	17,4	23,7	13,3	14,8	5,8
beide	370	12,7	21,4	20,5	18,9	8,1
Dienstantritt						
bis vor 9 Jahren	440	17,7	20,2	16,1	14,8	8,6
vor 10-19 Jahren	535	19,3	22,1	17,2	16,8	6,9
vor 20-29 Jahren	356	13,8	25,8	11,5	15,4	7,3
vor 30 und mehr Jahren	46	15,2	13,0	17,4	15,2	6,5
Geschlecht						
Mann	876	17,0	22,1	16,1	16,6	8,4
Frau	518	17,2	21,6	14,5	14,7	6,0
Stand						
verheiratet	1.027	16,7	22,1	15,0	15,7	7,5
geschieden	53	17,0	20,8	17,0	15,1	15,1
ledig	311	18,6	21,9	16,7	15,8	6,8
Alter						
bis 40	42	9,5	33,3	16,7	14,3	4,8
41-50	341	22,6	19,9	15,2	14,1	7,3
51-60	666	17,3	23,0	16,7	16,8	7,7
61-und mehr	310	11,9	22,3	13,5	14,5	7,4
Typologie						
konsequente Laien	438	17,4	24,2	16,0	14,4	7,3
bedingte Laien	317	16,4	23,0	15,5	16,4	7,3
virtuelle Presbyter	293	14,3	15,0	14,7	20,5	9,6
reale Presbyter	362	19,3	23,5	15,7	13,3	6,4

Q174

Viele Pfarrer haben lieber eine Gemeindefereferentin / einen Gemeindefereferenten als eine Pastoralreferentin / einen Pastoralreferenten.

Horizontale Prozentuierung						
	Total (Fallzahl)					
		trifft voll zu	trifft eher zu	teils-teils	trifft eher nicht zu	trifft überhaupt nicht zu
PastoralreferentInnen 2006						
Total	1.410	9,6	16,6	23,8	14,8	11,6
Untersuchungsraum (Land)						
Deutschland	863	13,9	21,9	24,2	14,5	7,6
Schweiz	233	3,9	10,3	27,5	11,2	9,4
Österreich	314	1,9	6,7	20,1	18,2	23,9
Regionen (Deutschland)						
Region Süd	270	11,1	23,0	23,0	17,4	7,8
Region West	328	11,0	21,0	27,4	14,0	7,9
Region Nord	264	20,5	22,0	21,6	12,1	7,2
Dienstliche Zuordnung						
Pfarrgemeinde	678	7,1	11,4	22,6	18,1	16,5
Pfarrverband / Seelsorgeeinheit	290	7,2	16,6	33,4	14,8	11,7
Dekanat	329	11,6	20,7	23,7	13,4	9,7
Region	122	9,8	23,8	24,6	8,2	13,9
Diözese	453	9,1	19,0	25,4	11,9	8,4
Einsatzart						
territorial	615	7,0	11,7	24,1	17,4	15,9
kategorial	413	14,0	23,5	21,8	9,7	5,1
beide	370	9,2	17,3	26,5	15,9	11,9
Dienstantritt						
bis vor 9 Jahren	440	6,1	12,5	22,3	18,9	15,9
vor 10-19 Jahren	535	10,8	19,6	26,5	12,5	11,4
vor 20-29 Jahren	356	12,4	16,6	22,8	13,8	7,3
vor 30 und mehr Jahren	46	8,7	19,6	19,6	10,9	8,7
Geschlecht						
Mann	876	9,2	17,1	23,7	15,5	13,0
Frau	518	10,0	15,4	24,1	13,9	9,3
Stand						
verheiratet	1.027	8,9	16,5	24,1	14,4	11,6
geschieden	53	5,7	35,8	18,9	11,3	13,2
ledig	311	12,2	14,1	24,1	17,0	10,9
Alter						
bis 40	42	-	7,1	31,0	21,4	14,3
41-50	341	8,8	11,4	22,0	19,4	15,2
51-60	666	10,2	20,6	24,6	14,4	10,8
61-und mehr	310	10,0	16,1	22,9	10,6	8,7
Typologie						
konsequente Laien	438	12,1	19,6	23,3	13,0	9,1
bedingte Laien	317	6,9	15,5	27,1	15,8	12,3
virtuelle Presbyter	293	5,8	11,6	18,4	17,4	19,5
reale Presbyter	362	11,9	18,0	26,0	13,8	7,5

Q175

Das Berufsprofil der PastoralreferentInnen ändert sich heute immer rascher.

Horizontale Prozentuierung						
	Total (Fallzahl)					
		trifft voll zu	trifft eher zu	teils-teils	trifft eher nicht zu	trifft überhaupt nicht zu
PastoralreferentInnen 2006						
Total	1.410	6,5	32,1	35,5	19,1	4,6
Untersuchungsraum (Land)						
Deutschland	863	6,8	31,1	38,1	18,4	4,5
Schweiz	233	7,3	36,5	32,6	16,3	3,0
Österreich	314	4,8	31,5	30,6	23,2	6,1
Regionen (Deutschland)						
Region Süd	270	1,5	29,6	41,5	20,7	4,4
Region West	328	9,5	32,3	37,5	16,2	3,7
Region Nord	264	9,1	31,1	35,2	18,9	5,7
Dienstliche Zuordnung						
Pfarrgemeinde	678	5,6	35,1	34,4	18,3	4,7
Pfarrverband / Seelsorgeeinheit	290	7,2	31,0	39,0	17,6	3,8
Dekanat	329	9,1	31,3	34,3	18,5	4,6
Region	122	9,0	29,5	35,2	18,9	4,1
Diözese	453	8,8	26,5	37,3	19,6	4,9
Einsatzart						
territorial	615	5,9	33,7	34,0	20,0	3,9
kategorial	413	6,1	27,6	40,9	18,2	5,1
beide	370	7,6	34,9	33,0	18,6	5,4
Dienstantritt						
bis vor 9 Jahren	440	5,7	35,0	34,5	18,2	4,5
vor 10-19 Jahren	535	6,7	31,8	39,1	16,6	4,3
vor 20-29 Jahren	356	7,0	28,9	31,7	24,7	5,3
vor 30 und mehr Jahren	46	6,5	28,3	34,8	21,7	4,3
Geschlecht						
Mann	876	6,2	33,0	35,0	19,9	4,3
Frau	518	6,8	30,5	36,7	18,3	5,0
Stand						
verheiratet	1.027	6,7	31,6	35,3	19,9	4,5
geschieden	53	11,3	28,3	35,8	18,9	3,8
ledig	311	4,8	33,8	37,3	16,7	5,1
Alter						
bis 40	42	4,8	31,0	31,0	26,2	7,1
41-50	341	6,2	34,6	34,3	19,1	4,1
51-60	666	7,1	31,4	37,5	17,7	4,8
61-und mehr	310	6,1	31,0	34,8	21,6	3,5
Typologie						
konsequente Laien	438	6,4	31,5	37,0	18,3	4,6
bedingte Laien	317	6,0	33,8	35,3	19,6	3,8
virtuelle Presbyter	293	7,8	31,7	32,8	19,8	5,8
reale Presbyter	362	5,8	31,5	36,2	19,3	4,4

Q176

Priester befürchten, dass ihnen PastoralreferentInnen Arbeit wegnehmen.

Horizontale Prozentuierung						
	Total (Fallzahl)	trifft voll zu	trifft eher zu	teils-teils	trifft eher nicht zu	trifft überhaupt nicht zu
PastoralreferentInnen 2006						
Total	1.410	12,6	28,2	21,6	24,0	12,0
Untersuchungsraum (Land)						
Deutschland	863	11,5	27,2	23,5	24,1	12,5
Schweiz	233	18,5	31,8	17,2	21,0	8,2
Österreich	314	11,1	28,0	19,7	26,1	13,4
Regionen (Deutschland)						
Region Süd	270	10,7	29,3	25,9	21,9	10,4
Region West	328	10,1	27,7	24,4	23,5	12,8
Region Nord	264	14,0	24,2	20,1	27,3	14,4
Dienstliche Zuordnung						
Pfarrgemeinde	678	13,4	29,2	18,6	26,4	11,7
Pfarrverband / Seelsorgeeinheit	290	8,3	26,2	24,8	25,9	13,4
Dekanat	329	11,9	28,3	24,0	23,1	11,9
Region	122	8,2	29,5	18,0	31,1	9,8
Diözese	453	12,1	28,0	26,5	17,2	13,7
Einsatzart						
territorial	615	11,1	27,6	20,3	27,6	12,0
kategorial	413	15,0	29,8	22,5	18,2	12,6
beide	370	12,7	27,8	23,0	24,9	10,8
Dienstantritt						
bis vor 9 Jahren	440	13,4	27,0	21,8	25,2	11,1
vor 10-19 Jahren	535	14,4	29,3	21,7	22,8	10,3
vor 20-29 Jahren	356	9,0	28,4	21,9	25,0	14,6
vor 30 und mehr Jahren	46	15,2	30,4	21,7	17,4	13,0
Geschlecht						
Mann	876	11,0	26,8	21,9	26,7	12,7
Frau	518	15,3	30,7	21,6	19,7	10,4
Stand						
verheiratet	1.027	11,5	28,0	20,7	26,2	12,2
geschieden	53	11,3	30,2	18,9	18,9	20,8
ledig	311	16,4	28,6	25,4	17,7	10,0
Alter						
bis 40	42	11,9	28,6	21,4	28,6	9,5
41-50	341	13,8	27,9	22,0	23,5	11,7
51-60	666	13,5	28,2	20,6	24,3	11,7
61-und mehr	310	10,0	30,0	22,9	23,9	11,9
Typologie						
konsequente Laien	438	11,4	24,0	21,0	27,9	15,1
bedingte Laien	317	9,1	27,1	25,6	25,2	11,0
virtuelle Presbyter	293	15,7	31,1	20,5	23,2	8,5
reale Presbyter	362	14,4	31,8	19,9	19,1	11,9

Q177

PastoralreferentInnen und Priester haben ein unterschiedliches Verständnis vom Priesteramt.

Horizontale Prozentuierung						
	Total (Fallzahl)					
		trifft voll zu	trifft eher zu	teils-teils	trifft eher nicht zu	trifft überhaupt nicht zu
PastoralreferentInnen 2006						
Total	1.410	22,6	39,9	23,5	8,5	4,0
Untersuchungsraum (Land)						
Deutschland	863	21,3	41,5	23,9	8,3	4,1
Schweiz	233	27,5	39,9	21,5	6,0	2,1
Österreich	314	22,6	35,4	23,9	10,8	5,1
Regionen (Deutschland)						
Region Süd	270	20,0	41,5	24,4	9,6	3,3
Region West	328	23,2	37,5	25,3	9,5	3,4
Region Nord	264	20,5	46,2	21,6	5,7	5,7
Dienstliche Zuordnung						
Pfarrgemeinde	678	23,7	38,6	23,6	8,6	4,4
Pfarrverband / Seelsorgeeinheit	290	19,0	43,1	23,1	10,3	2,8
Dekanat	329	25,5	38,3	22,5	7,6	5,5
Region	122	18,0	48,4	15,6	10,7	4,9
Diözese	453	22,5	39,5	23,0	9,7	3,8
Einsatzart						
territorial	615	22,0	38,2	25,5	8,1	4,6
kategorial	413	22,5	42,4	22,8	7,3	3,6
beide	370	23,8	40,3	21,1	10,8	3,2
Dienstantritt						
bis vor 9 Jahren	440	22,0	35,7	27,5	8,9	4,3
vor 10-19 Jahren	535	23,2	42,4	21,9	7,5	3,9
vor 20-29 Jahren	356	22,5	41,6	20,8	10,1	3,7
vor 30 und mehr Jahren	46	21,7	47,8	19,6	8,7	-
Geschlecht						
Mann	876	21,9	41,7	22,5	9,0	3,5
Frau	518	23,9	36,9	25,7	7,7	4,4
Stand						
verheiratet	1.027	22,2	40,5	23,5	7,7	4,5
geschieden	53	22,6	32,1	30,2	13,2	1,9
ledig	311	23,8	39,5	22,8	10,6	2,6
Alter						
bis 40	42	28,6	31,0	19,0	19,0	2,4
41-50	341	19,6	34,9	28,4	10,3	5,0
51-60	666	24,5	43,2	20,7	6,5	3,9
61-und mehr	310	21,9	42,3	22,6	9,4	2,6
Typologie						
konsequente Laien	438	24,0	34,7	25,1	9,8	5,0
bedingte Laien	317	19,9	39,7	27,4	7,3	4,1
virtuelle Presbyter	293	26,3	41,3	21,8	7,8	2,0
reale Presbyter	362	20,4	45,0	19,3	8,6	4,1

Q178

Zwischen PastoralreferentInnen und Diakonen im Hauptberuf herrscht eine gespannte Grundstimmung.

Horizontale Prozentuierung						
	Total (Fallzahl)					
		trifft voll zu	trifft eher zu	teils-teils	trifft eher nicht zu	trifft überhaupt nicht zu
PastoralreferentInnen 2006						
Total	1.410	10,9	25,4	26,2	20,4	14,3
Untersuchungsraum (Land)						
Deutschland	863	12,1	26,4	26,1	20,0	13,4
Schweiz	233	12,0	26,2	23,6	18,9	12,9
Österreich	314	6,7	22,0	28,3	22,3	17,8
Regionen (Deutschland)						
Region Süd	270	9,6	34,4	27,4	14,1	11,9
Region West	328	10,4	20,4	26,5	23,5	16,8
Region Nord	264	16,7	25,4	24,2	22,0	11,0
Dienstliche Zuordnung						
Pfarrgemeinde	678	9,0	22,0	26,8	22,0	17,4
Pfarrverband / Seelsorgeeinheit	290	9,7	30,3	23,8	16,2	16,9
Dekanat	329	9,1	22,8	27,7	24,9	13,4
Region	122	16,4	24,6	23,8	21,3	11,5
Diözese	453	10,4	26,5	28,3	19,9	12,6
Einsatzart						
territorial	615	9,9	23,1	24,9	21,8	16,9
kategorial	413	14,5	28,1	26,9	16,7	10,7
beide	370	8,4	25,9	27,6	22,4	14,6
Dienstantritt						
bis vor 9 Jahren	440	7,7	22,3	27,5	20,9	17,5
vor 10-19 Jahren	535	14,0	25,4	26,9	18,3	14,0
vor 20-29 Jahren	356	9,6	29,2	23,6	22,8	12,1
vor 30 und mehr Jahren	46	10,9	28,3	28,3	17,4	8,7
Geschlecht						
Mann	876	8,3	24,9	26,4	23,1	15,3
Frau	518	15,1	26,3	26,1	15,6	13,1
Stand						
verheiratet	1.027	10,2	25,7	25,3	21,0	14,8
geschieden	53	15,1	28,3	32,1	15,1	9,4
ledig	311	12,2	24,1	27,7	19,3	14,1
Alter						
bis 40	42	4,8	21,4	21,4	33,3	19,0
41-50	341	10,3	23,8	25,5	19,4	17,0
51-60	666	12,5	26,3	27,5	18,8	13,1
61-und mehr	310	9,0	26,5	24,2	24,2	13,5
Typologie						
konsequente Laien	438	10,7	22,6	28,1	18,5	15,8
bedingte Laien	317	7,6	22,4	27,8	27,1	13,2
virtuelle Presbyter	293	12,3	28,3	22,9	20,1	14,7
reale Presbyter	362	12,7	29,0	25,1	16,9	13,3

Q179

In unserer Gemeinde / Pfarrei dürfen PastoralreferentInnen aus der Sicht der einen zu viele, aus der Sicht der anderen zu wenige pastorale Aufgaben übernehmen.

Horizontale Prozentuierung						
	Total (Fallzahl)					
		trifft voll zu	trifft eher zu	teils-teils	trifft eher nicht zu	trifft überhaupt nicht zu
PastoralreferentInnen 2006						
Total	1.410	17,1	20,9	24,4	14,5	18,1
Untersuchungsraum (Land)						
Deutschland	863	15,4	21,0	26,2	14,7	18,1
Schweiz	233	18,0	19,7	21,5	15,5	16,3
Österreich	314	21,0	21,7	21,7	13,1	19,4
Regionen (Deutschland)						
Region Süd	270	13,3	20,7	29,3	10,7	17,4
Region West	328	18,9	20,4	24,1	17,7	17,1
Region Nord	264	13,3	22,0	25,4	15,2	20,1
Dienstliche Zuordnung						
Pfarrgemeinde	678	20,8	18,9	20,5	16,2	21,1
Pfarrverband / Seelsorgeeinheit	290	19,0	22,8	21,4	14,5	19,7
Dekanat	329	16,4	21,0	26,7	15,8	16,1
Region	122	17,2	27,0	23,8	11,5	15,6
Diözese	453	16,3	21,4	24,7	11,5	18,3
Einsatzart						
territorial	615	19,0	19,5	20,7	16,3	21,0
kategorial	413	13,1	21,5	29,8	13,1	13,1
beide	370	18,1	23,0	24,9	13,5	18,9
Dienstantritt						
bis vor 9 Jahren	440	21,1	19,8	24,1	13,6	18,2
vor 10-19 Jahren	535	15,1	22,8	23,7	16,6	16,8
vor 20-29 Jahren	356	15,2	19,7	25,0	13,5	20,2
vor 30 und mehr Jahren	46	17,4	26,1	32,6	8,7	13,0
Geschlecht						
Mann	876	15,8	18,9	26,5	16,6	17,7
Frau	518	19,3	24,5	21,4	11,2	18,3
Stand						
verheiratet	1.027	16,4	20,6	25,0	15,6	17,9
geschieden	53	15,1	13,2	35,8	15,1	15,1
ledig	311	20,6	23,8	21,2	9,6	19,0
Alter						
bis 40	42	21,4	14,3	33,3	14,3	14,3
41-50	341	19,1	18,2	23,8	15,5	18,5
51-60	666	17,6	23,1	22,4	14,7	17,7
61-und mehr	310	14,5	19,4	27,7	14,2	18,7
Typologie						
konsequente Laien	438	11,6	20,8	27,9	14,8	18,3
bedingte Laien	317	14,8	20,2	22,4	18,6	19,9
virtuelle Presbyter	293	23,2	19,8	22,9	11,9	20,5
reale Presbyter	362	20,7	22,7	23,2	12,4	14,4

Q180

PastoralreferentInnen werden nicht so stark mit der kirchlichen Institution identifiziert wie Priester.

Horizontale Prozentuierung						
	Total (Fallzahl)					
		trifft voll zu	trifft eher zu	teils-teils	trifft eher nicht zu	trifft überhaupt nicht zu
PastoralreferentInnen 2006						
Total	1.410	22,3	41,7	16,7	12,3	5,8
Untersuchungsraum (Land)						
Deutschland	863	22,8	45,2	15,6	10,5	5,3
Schweiz	233	28,8	38,6	15,9	9,0	4,3
Österreich	314	16,2	34,4	20,4	19,7	8,3
Regionen (Deutschland)						
Region Süd	270	18,9	48,1	20,0	7,8	4,1
Region West	328	27,4	43,6	13,1	11,3	4,3
Region Nord	264	21,2	43,9	14,4	12,5	8,0
Dienstliche Zuordnung						
Pfarrgemeinde	678	21,4	39,5	18,7	13,6	6,3
Pfarrverband / Seelsorgeeinheit	290	25,9	43,1	13,4	11,4	5,9
Dekanat	329	22,2	43,8	16,1	10,9	6,4
Region	122	21,3	40,2	13,1	16,4	6,6
Diözese	453	22,7	41,7	16,1	11,5	6,6
Einsatzart						
territorial	615	23,1	37,4	19,5	13,5	5,9
kategorial	413	20,8	44,8	15,5	10,4	7,0
beide	370	23,0	45,7	13,8	12,7	4,6
Dienstantritt						
bis vor 9 Jahren	440	23,6	41,8	17,0	11,8	5,0
vor 10-19 Jahren	535	21,1	40,2	17,6	13,8	6,5
vor 20-29 Jahren	356	23,0	42,4	16,3	11,2	6,2
vor 30 und mehr Jahren	46	19,6	54,3	10,9	10,9	2,2
Geschlecht						
Mann	876	20,9	42,2	16,8	13,6	5,7
Frau	518	24,7	41,3	16,4	10,4	6,2
Stand						
verheiratet	1.027	21,4	42,0	16,7	12,7	6,2
geschieden	53	20,8	50,9	18,9	7,5	1,9
ledig	311	25,7	39,9	16,7	11,6	5,5
Alter						
bis 40	42	31,0	38,1	14,3	14,3	2,4
41-50	341	20,5	43,4	15,0	14,1	6,2
51-60	666	22,2	41,3	17,9	12,2	5,9
61-und mehr	310	22,9	42,6	17,4	11,0	4,8
Typologie						
konsequente Laien	438	23,5	43,8	16,0	10,3	5,7
bedingte Laien	317	19,9	47,0	14,8	12,9	4,4
virtuelle Presbyter	293	20,1	39,2	18,8	14,3	6,8
reale Presbyter	362	24,9	36,5	17,7	12,7	6,4

Q181

Vielen Kirchenmitgliedern ist es wichtiger, dass jemand eine gute Arbeit macht, und nicht, ob jemand dafür geweiht ist.

Horizontale Prozentuierung						
	Total (Fallzahl)	trifft voll zu	trifft eher zu	teils-teils	trifft eher nicht zu	trifft überhaupt nicht zu
PastoralreferentInnen 2006						
Total	1.410	37,9	35,7	16,1	7,4	1,8
Untersuchungsraum (Land)						
Deutschland	863	32,2	38,8	17,7	8,9	1,6
Schweiz	233	35,2	36,5	15,5	7,7	2,6
Österreich	314	55,4	26,8	12,1	3,2	1,6
Regionen (Deutschland)						
Region Süd	270	34,8	39,6	16,7	7,4	-
Region West	328	30,8	40,9	15,9	9,8	2,4
Region Nord	264	31,1	35,6	21,2	9,5	2,3
Dienstliche Zuordnung						
Pfarrgemeinde	678	44,4	33,9	13,3	5,6	2,4
Pfarrverband / Seelsorgeeinheit	290	32,4	37,9	17,6	10,0	1,7
Dekanat	329	41,6	34,0	15,8	6,7	1,2
Region	122	43,4	33,6	13,1	6,6	-
Diözese	453	36,6	35,8	18,1	7,1	1,3
Einsatzart						
territorial	615	37,9	34,8	16,4	8,1	2,1
kategorial	413	33,4	37,8	18,4	7,3	1,5
beide	370	42,7	35,4	13,2	6,8	1,6
Dienstantritt						
bis vor 9 Jahren	440	35,7	35,5	18,0	7,7	2,5
vor 10-19 Jahren	535	37,0	35,5	16,6	8,6	1,7
vor 20-29 Jahren	356	39,3	38,8	14,3	5,6	0,8
vor 30 und mehr Jahren	46	54,3	28,3	6,5	4,3	4,3
Geschlecht						
Mann	876	38,4	36,6	15,2	7,3	1,7
Frau	518	37,3	34,4	18,0	7,5	1,9
Stand						
verheiratet	1.027	38,2	35,6	16,1	7,3	1,9
geschieden	53	50,9	37,7	1,9	9,4	-
ledig	311	34,4	36,3	19,6	7,1	1,9
Alter						
bis 40	42	33,3	40,5	14,3	9,5	2,4
41-50	341	32,8	35,2	20,2	7,9	3,2
51-60	666	37,5	36,6	15,8	8,0	1,4
61-und mehr	310	45,2	34,8	12,9	5,5	0,6
Typologie						
konsequente Laien	438	27,9	39,0	17,6	12,1	2,7
bedingte Laien	317	38,5	39,1	16,7	3,5	1,3
virtuelle Presbyter	293	53,6	28,7	13,0	2,7	1,0
reale Presbyter	362	36,7	34,5	16,3	9,1	1,7

Q182

Viele Menschen suchen bei der Kirche einen geweihten Priester, nicht einen beruflich tätigen Laien.

Horizontale Prozentuierung						
	Total (Fallzahl)					
		trifft voll zu	trifft eher zu	teils-teils	trifft eher nicht zu	trifft überhaupt nicht zu
PastoralreferentInnen 2006						
Total	1.410	13,4	30,9	28,3	20,8	5,5
Untersuchungsraum (Land)						
Deutschland	863	14,4	35,3	28,0	16,7	4,9
Schweiz	233	18,9	27,9	28,8	18,0	3,0
Österreich	314	6,7	20,7	28,7	34,1	8,9
Regionen (Deutschland)						
Region Süd	270	11,1	27,4	32,2	21,5	6,3
Region West	328	16,2	40,2	24,4	13,4	5,2
Region Nord	264	15,5	37,1	28,4	15,9	3,0
Dienstliche Zuordnung						
Pfarrgemeinde	678	14,7	23,3	30,8	24,5	6,3
Pfarrverband / Seelsorgeeinheit	290	15,9	34,5	25,5	17,9	5,5
Dekanat	329	9,7	33,1	29,5	21,0	5,8
Region	122	11,5	25,4	23,0	29,5	8,2
Diözese	453	11,5	32,9	27,6	20,1	6,4
Einsatzart						
territorial	615	16,4	28,1	29,9	20,3	4,6
kategorial	413	10,4	33,9	25,9	21,3	6,8
beide	370	11,9	32,2	29,2	20,5	5,7
Dienstantritt						
bis vor 9 Jahren	440	17,5	29,3	30,2	18,4	3,9
vor 10-19 Jahren	535	13,5	30,8	28,0	20,6	6,4
vor 20-29 Jahren	356	9,0	34,3	26,7	22,8	5,9
vor 30 und mehr Jahren	46	8,7	21,7	26,1	34,8	6,5
Geschlecht						
Mann	876	12,0	32,1	26,6	22,9	5,4
Frau	518	16,2	29,0	30,7	17,4	5,8
Stand						
verheiratet	1.027	13,0	32,0	27,1	20,5	6,0
geschieden	53	13,2	26,4	30,2	18,9	11,3
ledig	311	14,8	27,3	32,5	22,2	2,9
Alter						
bis 40	42	16,7	26,2	28,6	23,8	4,8
41-50	341	18,5	31,1	27,9	18,5	3,2
51-60	666	13,1	30,2	27,2	21,6	7,2
61-und mehr	310	8,4	33,5	30,0	22,3	4,2
Typologie						
konsequente Laien	438	14,8	37,9	26,3	15,1	5,0
bedingte Laien	317	10,4	30,6	34,4	18,3	5,4
virtuelle Presbyter	293	10,9	18,8	29,0	32,8	7,8
reale Presbyter	362	16,3	32,3	24,9	20,2	4,1

Q183

Ich kann als PastoralreferentIn den Menschen oft nicht das sein, was sie suchen.

Horizontale Prozentuierung						
	Total (Fallzahl)					
		trifft voll zu	trifft eher zu	teils-teils	trifft eher nicht zu	trifft überhaupt nicht zu
PastoralreferentInnen 2006						
Total	1.410	3,8	13,2	23,4	36,5	21,5
Untersuchungsraum (Land)						
Deutschland	863	3,8	12,3	23,3	38,1	21,6
Schweiz	233	4,3	15,0	29,6	32,2	14,2
Österreich	314	3,2	14,3	19,1	35,4	26,8
Regionen (Deutschland)						
Region Süd	270	3,7	11,5	21,1	37,0	25,2
Region West	328	4,3	11,3	25,0	39,0	19,8
Region Nord	264	3,0	14,4	23,5	38,3	20,1
Dienstliche Zuordnung						
Pfarrgemeinde	678	4,3	14,7	23,7	35,8	20,4
Pfarrverband / Seelsorgeeinheit	290	4,5	12,8	26,6	35,5	20,0
Dekanat	329	3,3	13,4	21,0	37,1	23,7
Region	122	1,6	7,4	22,1	42,6	23,8
Diözese	453	3,3	15,2	20,5	32,7	26,3
Einsatzart						
territorial	615	4,1	14,8	27,2	33,5	19,2
kategorial	413	2,9	12,8	16,5	38,7	26,9
beide	370	4,1	11,4	24,6	39,7	19,7
Dienstantritt						
bis vor 9 Jahren	440	5,5	14,8	24,1	37,5	16,8
vor 10-19 Jahren	535	3,6	13,1	23,4	39,3	20,0
vor 20-29 Jahren	356	2,2	11,2	23,9	32,9	27,5
vor 30 und mehr Jahren	46	4,3	19,6	15,2	28,3	30,4
Geschlecht						
Mann	876	3,9	12,8	23,2	36,4	22,4
Frau	518	3,7	13,5	24,1	36,9	20,5
Stand						
verheiratet	1.027	3,8	13,7	22,9	36,7	21,3
geschieden	53	1,9	17,0	20,8	34,0	26,4
ledig	311	4,2	11,6	25,7	37,0	20,3
Alter						
bis 40	42	2,4	19,0	40,5	21,4	16,7
41-50	341	6,2	15,8	20,5	37,8	18,2
51-60	666	3,2	11,3	26,3	36,9	21,3
61-und mehr	310	3,2	12,9	17,7	38,1	26,1
Typologie						
konsequente Laien	438	2,7	13,5	24,9	34,9	22,4
bedingte Laien	317	2,5	10,7	21,8	43,2	20,5
virtuelle Presbyter	293	6,5	13,3	20,8	32,8	25,3
reale Presbyter	362	3,9	14,9	25,1	35,6	18,2











Q184

Ich habe mehr Kontakte zu so genannten „Fernstehenden“ als ein Priester.

Horizontale Prozentuierung						
	Total (Fallzahl)					
		trifft voll zu	trifft eher zu	teils-teils	trifft eher nicht zu	trifft überhaupt nicht zu
PastoralreferentInnen 2006						
Total	1.410	32,1	27,7	21,6	10,5	6,2
Untersuchungsraum (Land)						
Deutschland	863	36,8	28,3	19,4	9,6	5,0
Schweiz	233	23,6	25,3	26,2	13,7	6,0
Österreich	314	25,5	28,0	24,2	10,5	9,6
Regionen (Deutschland)						
Region Süd	270	38,1	25,2	17,8	12,6	5,2
Region West	328	36,6	29,0	21,0	8,5	4,0
Region Nord	264	35,6	30,7	18,9	8,0	6,1
Dienstliche Zuordnung						
Pfarrgemeinde	678	27,1	26,4	22,7	15,0	6,9
Pfarrverband / Seelsorgeeinheit	290	29,7	27,9	24,1	11,0	5,9
Dekanat	329	40,1	29,5	17,0	7,0	4,9
Region	122	38,5	25,4	18,0	9,8	5,7
Diözese	453	38,9	26,3	17,7	8,4	7,1
Einsatzart						
territorial	615	23,4	28,0	25,4	13,3	8,1
kategorial	413	41,9	28,3	15,7	5,6	6,5
beide	370	35,7	27,0	22,2	11,4	2,7
Dienstantritt						
bis vor 9 Jahren	440	27,5	25,7	24,3	12,0	8,2
vor 10-19 Jahren	535	32,3	26,9	21,5	12,9	5,8
vor 20-29 Jahren	356	36,5	32,0	17,7	6,5	4,8
vor 30 und mehr Jahren	46	39,1	23,9	26,1	4,3	4,3
Geschlecht						
Mann	876	32,3	27,7	21,0	11,3	6,3
Frau	518	32,0	28,0	23,2	8,5	6,2
Stand						
verheiratet	1.027	32,4	28,5	21,0	10,9	5,5
geschieden	53	43,4	20,8	22,6	9,4	3,8
ledig	311	28,6	27,0	24,1	9,3	8,7
Alter						
bis 40	42	23,8	7,1	45,2	19,0	2,4
41-50	341	25,2	25,8	21,4	14,7	10,6
51-60	666	33,0	29,0	21,5	9,9	5,9
61-und mehr	310	39,4	30,3	19,0	6,1	2,6
Typologie						
konsequente Laien	438	33,6	29,0	19,4	9,6	6,6
bedingte Laien	317	29,7	25,9	23,3	13,6	5,7
virtuelle Presbyter	293	31,7	29,0	23,2	9,6	5,5
reale Presbyter	362	32,9	26,8	21,3	9,7	6,6

Q185

Identifikation mit der römischen Kirchenleitung

Horizontale Prozentuierung						
	Total (Fallzahl)	sehr stark	stark	teils-teils	wenig	überhaupt nicht
						
PastoralreferentInnen 2006						
Total	1.410	2,3	12,7	36,0	31,8	16,8
Untersuchungsraum (Land)						
Deutschland	863	2,3	13,2	39,4	31,4	13,2
Schweiz	233	1,3	11,2	41,2	29,2	16,3
Österreich	314	2,9	12,4	22,6	34,7	27,1
Regionen (Deutschland)						
Region Süd	270	3,3	10,7	39,3	33,0	13,0
Region West	328	1,5	13,7	38,4	31,4	14,6
Region Nord	264	2,3	15,2	40,9	29,5	11,7
Dienstliche Zuordnung						
Pfarrgemeinde	678	2,8	12,2	32,4	32,7	19,8
Pfarrverband / Seelsorgeeinheit	290	1,4	14,5	39,3	31,0	13,4
Dekanat	329	2,7	9,4	31,0	37,4	19,1
Region	122	0,8	12,3	30,3	27,9	27,9
Diözese	453	2,4	14,1	38,2	29,1	15,2
Einsatzart						
territorial	615	3,3	13,5	34,1	32,7	16,3
kategorial	413	1,5	11,6	36,6	33,2	16,7
beide	370	1,6	12,2	38,9	28,9	18,1
Dienstantritt						
bis vor 9 Jahren	440	3,4	16,1	35,0	29,8	15,2
vor 10-19 Jahren	535	1,1	12,1	39,3	30,5	17,0
vor 20-29 Jahren	356	2,8	8,7	34,6	35,7	17,7
vor 30 und mehr Jahren	46	-	4,3	21,7	45,7	28,3
Geschlecht						
Mann	876	2,2	14,4	37,3	31,5	14,4
Frau	518	2,1	9,7	34,2	32,6	21,0
Stand						
verheiratet	1.027	2,0	12,2	36,9	32,6	16,1
geschieden	53	1,9	11,3	26,4	41,5	18,9
ledig	311	2,9	14,8	34,4	28,3	19,0
Alter						
bis 40	42	-	16,7	38,1	35,7	9,5
41-50	341	3,8	17,3	35,2	26,1	17,6
51-60	666	0,9	11,3	39,0	31,4	16,8
61-und mehr	310	3,2	9,4	33,5	37,4	16,5
Typologie						
konsequente Laien	438	3,0	14,4	37,7	31,7	13,0
bedingte Laien	317	4,1	10,4	40,4	26,8	17,7
virtuelle Presbyter	293	0,7	9,9	30,4	38,6	20,5
reale Presbyter	362	1,1	14,9	34,5	30,7	17,7






Q186

Identifikation mit der Diözesanleitung

Horizontale Prozentuierung						
	Total (Fallzahl)					
		sehr stark	stark	teils-teils	wenig	überhaupt nicht
PastoralreferentInnen 2006						
Total	1.410	6,6	34,0	35,7	17,7	5,5
Untersuchungsraum (Land)						
Deutschland	863	4,6	35,6	38,6	14,9	5,7
Schweiz	233	10,7	36,5	35,6	12,9	3,4
Österreich	314	8,9	27,7	28,0	28,7	6,7
Regionen (Deutschland)						
Region Süd	270	4,1	27,8	44,1	15,9	7,4
Region West	328	5,5	43,0	35,7	10,4	4,9
Region Nord	264	4,2	34,5	36,4	19,7	4,9
Dienstliche Zuordnung						
Pfarrgemeinde	678	6,6	33,8	35,8	18,6	5,2
Pfarrverband / Seelsorgeeinheit	290	9,0	40,0	34,1	14,1	2,4
Dekanat	329	4,0	33,4	34,7	19,8	7,6
Region	122	6,6	23,0	32,0	31,1	6,6
Diözese	453	7,5	35,3	34,2	15,7	6,6
Einsatzart						
territorial	615	8,5	32,2	37,6	17,9	3,7
kategorial	413	4,4	31,5	36,6	20,3	7,0
beide	370	5,7	40,0	31,9	14,9	7,0
Dienstantritt						
bis vor 9 Jahren	440	7,7	35,9	33,9	16,6	5,5
vor 10-19 Jahren	535	5,6	32,9	38,3	17,6	5,4
vor 20-29 Jahren	356	6,7	31,7	36,8	18,3	6,2
vor 30 und mehr Jahren	46	4,3	39,1	19,6	30,4	6,5
Geschlecht						
Mann	876	7,5	34,9	34,6	17,9	4,7
Frau	518	5,2	32,0	38,2	17,2	7,1
Stand						
verheiratet	1.027	7,5	33,2	36,3	17,5	5,2
geschieden	53	3,8	35,8	32,1	22,6	5,7
ledig	311	4,5	36,0	34,4	18,0	6,8
Alter						
bis 40	42	-	38,1	42,9	14,3	4,8
41-50	341	8,8	34,0	36,7	15,0	5,6
51-60	666	5,3	36,0	35,3	17,4	5,4
61-und mehr	310	7,7	29,4	37,7	19,4	5,8
Typologie						
konsequente Laien	438	7,3	32,0	36,3	17,8	6,2
bedingte Laien	317	5,7	36,0	36,9	15,8	5,0
virtuelle Presbyter	293	5,8	31,7	35,5	21,5	5,5
reale Presbyter	362	7,2	36,5	34,3	16,0	5,2

Q187

Identifikation mit der Gemeindeleitung / Pfarreileitung

Horizontale Prozentuierung						
	Total (Fallzahl)					
		sehr stark	stark	teils-teils	wenig	überhaupt nicht
PastoralreferentInnen 2006						
Total	1.410	29,4	33,2	20,9	7,6	4,6
Untersuchungsraum (Land)						
Deutschland	863	18,5	33,7	26,4	10,2	6,6
Schweiz	233	42,9	34,8	14,2	2,6	1,7
Österreich	314	49,4	30,6	10,5	4,1	1,3
Regionen (Deutschland)						
Region Süd	270	19,3	33,3	26,3	8,9	5,6
Region West	328	18,6	37,8	23,8	9,5	7,6
Region Nord	264	17,8	29,2	29,5	12,5	6,4
Dienstliche Zuordnung						
Pfarrgemeinde	678	46,5	33,3	13,7	4,0	1,6
Pfarrverband / Seelsorgeeinheit	290	36,6	41,0	14,8	5,2	1,0
Dekanat	329	22,5	36,2	24,3	8,5	5,2
Region	122	23,8	34,4	24,6	6,6	2,5
Diözese	453	20,1	30,2	23,2	8,6	8,6
Einsatzart						
territorial	615	43,3	35,6	15,1	4,1	1,3
kategorial	413	8,7	25,7	32,4	12,3	11,1
beide	370	30,0	37,8	17,8	8,1	3,0
Dienstantritt						
bis vor 9 Jahren	440	36,6	38,6	16,1	4,3	2,7
vor 10-19 Jahren	535	29,2	28,6	24,7	8,8	5,2
vor 20-29 Jahren	356	23,0	34,6	20,2	10,4	4,5
vor 30 und mehr Jahren	46	26,1	21,7	28,3	6,5	13,0
Geschlecht						
Mann	876	30,8	33,9	18,7	7,8	4,5
Frau	518	27,2	32,4	23,9	7,5	5,0
Stand						
verheiratet	1.027	29,3	34,1	20,7	7,6	4,3
geschieden	53	20,8	37,7	30,2	7,5	3,8
ledig	311	30,9	30,9	19,6	7,4	5,8
Alter						
bis 40	42	35,7	40,5	16,7	4,8	2,4
41-50	341	36,1	36,7	15,8	5,0	2,9
51-60	666	28,4	31,4	23,0	8,3	4,5
61-und mehr	310	25,2	31,9	21,9	10,0	6,5
Typologie						
konsequente Laien	438	19,9	32,2	27,4	8,9	6,6
bedingte Laien	317	35,3	34,4	19,2	5,0	3,2
virtuelle Presbyter	293	43,3	34,5	14,3	4,1	1,7
reale Presbyter	362	24,6	32,3	19,6	11,0	5,8

Q188

Verhältnis zur Dienstvorgesetzten als partnerschaftlich

Horizontale Prozentuierung						
	Total (Fallzahl)					
		trifft voll zu	trifft eher zu	teils-teils	trifft eher nicht zu	trifft überhaupt nicht zu
PastoralreferentInnen 2006						
Total	1.410	45,0	25,6	12,8	9,4	4,9
Untersuchungsraum (Land)						
Deutschland	863	38,5	28,2	16,0	10,9	5,2
Schweiz	233	52,8	24,9	9,4	4,7	6,4
Österreich	314	57,3	19,1	6,7	8,6	2,9
Regionen (Deutschland)						
Region Süd	270	39,3	29,3	16,7	9,6	3,3
Region West	328	39,6	29,3	14,6	9,1	6,1
Region Nord	264	36,0	25,8	17,0	14,4	6,1
Dienstliche Zuordnung						
Pfarrgemeinde	678	48,5	24,3	9,6	9,6	5,6
Pfarrverband / Seelsorgeeinheit	290	45,5	26,9	11,0	10,3	5,9
Dekanat	329	45,9	24,3	15,5	8,2	3,6
Region	122	45,9	24,6	13,9	9,0	2,5
Diözese	453	44,2	26,3	13,7	8,8	3,8
Einsatzart						
territorial	615	49,9	25,0	10,7	7,6	4,7
kategorial	413	40,2	25,4	16,7	11,1	3,9
beide	370	43,0	26,5	12,2	10,5	6,2
Dienstantritt						
bis vor 9 Jahren	440	44,8	23,9	12,3	12,0	5,7
vor 10-19 Jahren	535	42,8	28,0	13,5	8,8	5,4
vor 20-29 Jahren	356	49,2	23,9	12,9	7,3	3,1
vor 30 und mehr Jahren	46	43,5	23,9	15,2	10,9	6,5
Geschlecht						
Mann	876	48,2	27,1	11,5	7,5	4,2
Frau	518	40,0	22,8	15,4	12,7	6,2
Stand						
verheiratet	1.027	45,9	25,8	12,9	8,7	4,6
geschieden	53	49,1	18,9	20,8	5,7	5,7
ledig	311	41,2	26,0	11,9	12,9	6,1
Alter						
bis 40	42	50,0	14,3	9,5	16,7	9,5
41-50	341	43,1	28,2	12,0	9,4	6,2
51-60	666	42,5	26,4	15,5	8,9	5,1
61-und mehr	310	52,3	21,9	10,3	9,4	3,2
Typologie						
konsequente Laien	438	40,0	28,3	16,4	9,1	4,8
bedingte Laien	317	45,7	28,4	12,9	6,0	4,4
virtuelle Presbyter	293	57,3	18,8	8,5	7,8	4,1
reale Presbyter	362	40,6	25,4	11,9	13,8	6,1

Q189

Verhältnis zur Dienstvorgesetzten als neutrale Arbeitskraft

Horizontale Prozentuierung						
	Total (Fallzahl)					
		trifft voll zu	trifft eher zu	teils-teils	trifft eher nicht zu	trifft überhaupt nicht zu
PastoralreferentInnen 2006						
Total	1.410	3,6	9,8	15,5	21,4	45,5
Untersuchungsraum (Land)						
Deutschland	863	3,5	11,6	14,9	22,2	44,6
Schweiz	233	3,0	5,2	19,3	23,2	45,9
Österreich	314	4,5	8,3	14,3	17,8	47,8
Regionen (Deutschland)						
Region Süd	270	2,2	9,3	15,2	21,5	47,0
Region West	328	3,4	12,5	13,4	24,7	42,7
Region Nord	264	4,9	12,9	16,7	20,1	44,3
Dienstliche Zuordnung						
Pfarrgemeinde	678	4,0	8,6	15,5	19,6	48,5
Pfarrverband / Seelsorgeeinheit	290	2,8	12,4	14,8	22,8	45,2
Dekanat	329	4,0	11,2	15,2	20,1	45,9
Region	122	2,5	12,3	16,4	18,0	47,5
Diözese	453	3,5	8,6	16,3	17,4	49,0
Einsatzart						
territorial	615	3,4	7,6	14,8	22,4	48,0
kategorial	413	4,1	11,4	16,0	19,6	44,1
beide	370	3,2	11,9	16,5	21,9	43,2
Dienstantritt						
bis vor 9 Jahren	440	4,3	9,3	15,9	20,0	47,7
vor 10-19 Jahren	535	3,6	10,7	15,5	24,5	42,6
vor 20-29 Jahren	356	2,2	9,3	14,3	19,9	48,0
vor 30 und mehr Jahren	46	10,9	6,5	19,6	17,4	41,3
Geschlecht						
Mann	876	2,6	9,4	15,3	21,3	48,2
Frau	518	5,4	10,6	16,4	21,8	40,9
Stand						
verheiratet	1.027	3,0	10,1	15,6	20,9	46,5
geschieden	53	5,7	7,5	17,0	22,6	43,4
ledig	311	5,5	9,6	15,4	22,5	42,4
Alter						
bis 40	42	9,5	-	11,9	28,6	50,0
41-50	341	2,6	11,1	18,2	20,5	45,5
51-60	666	3,6	11,1	14,9	22,5	43,5
61-und mehr	310	3,5	7,1	15,5	20,3	48,4
Typologie						
konsequente Laien	438	3,7	8,7	16,2	24,7	42,9
bedingte Laien	317	3,2	11,4	12,6	19,6	48,3
virtuelle Presbyter	293	4,4	8,2	15,4	17,7	49,1
reale Presbyter	362	3,3	11,0	17,4	22,1	43,4

Q190

Verhältnis zur Dienstvorgesetzten als verlängerter Arm des Vorgesetzten / der Vorgesetzten

Horizontale Prozentuierung						
	Total (Fallzahl)					
		trifft voll zu	trifft eher zu	teils-teils	trifft eher nicht zu	trifft überhaupt nicht zu
PastoralreferentInnen 2006						
Total	1.410	2,4	9,8	10,6	21,8	51,6
Untersuchungsraum (Land)						
Deutschland	863	1,9	9,7	11,6	24,4	49,7
Schweiz	233	2,1	9,0	11,2	21,0	52,4
Österreich	314	4,1	10,5	7,3	15,3	56,4
Regionen (Deutschland)						
Region Süd	270	2,2	10,7	8,9	23,7	50,0
Region West	328	1,8	9,1	11,3	25,9	49,1
Region Nord	264	1,5	9,5	14,8	23,1	50,4
Dienstliche Zuordnung						
Pfarrgemeinde	678	2,9	11,4	9,9	21,7	51,2
Pfarrverband / Seelsorgeeinheit	290	1,4	10,7	15,2	21,0	50,0
Dekanat	329	2,1	6,4	10,6	20,7	56,2
Region	122	3,3	9,8	6,6	26,2	52,5
Diözese	453	4,0	9,1	9,9	19,2	53,0
Einsatzart						
territorial	615	2,6	10,6	10,7	22,4	51,2
kategorial	413	2,2	8,0	8,0	19,9	57,1
beide	370	2,4	10,5	13,0	23,5	46,5
Dienstantritt						
bis vor 9 Jahren	440	3,2	12,5	14,1	21,1	47,0
vor 10-19 Jahren	535	2,4	9,0	11,0	23,2	51,4
vor 20-29 Jahren	356	1,4	8,1	5,9	21,9	56,7
vor 30 und mehr Jahren	46	4,3	6,5	6,5	17,4	60,9
Geschlecht						
Mann	876	2,2	9,0	10,6	24,8	50,6
Frau	518	2,9	11,4	10,2	17,2	53,9
Stand						
verheiratet	1.027	2,1	9,0	10,5	22,3	52,4
geschieden	53	1,9	3,8	11,3	26,4	54,7
ledig	311	3,5	13,8	10,6	19,0	49,5
Alter						
bis 40	42	2,4	16,7	9,5	19,0	52,4
41-50	341	2,9	11,1	13,2	20,8	50,1
51-60	666	2,1	9,9	12,0	21,6	51,1
61-und mehr	310	2,6	7,1	4,2	23,5	56,1
Typologie						
konsequente Laien	438	1,8	8,0	11,6	26,0	48,9
bedingte Laien	317	2,2	10,4	10,1	22,1	50,5
virtuelle Presbyter	293	2,7	8,2	8,2	15,4	61,4
reale Presbyter	362	3,0	12,7	11,6	21,8	48,1

Q191

Verhältnis zur Dienstvorgesetzten als „Konkurrenz“

Horizontale Prozentuierung						
	Total (Fallzahl)					
		trifft voll zu	trifft eher zu	teils-teils	trifft eher nicht zu	trifft überhaupt nicht zu
PastoralreferentInnen 2006						
Total	1.410	4,2	8,5	11,7	19,4	52,7
Untersuchungsraum (Land)						
Deutschland	863	3,5	9,5	12,6	21,2	50,5
Schweiz	233	4,3	6,9	11,2	17,2	57,5
Österreich	314	6,1	7,0	9,6	16,2	55,1
Regionen (Deutschland)						
Region Süd	270	1,9	6,7	10,4	21,5	55,2
Region West	328	3,7	11,0	14,6	18,9	49,4
Region Nord	264	4,9	10,2	12,5	23,9	47,3
Dienstliche Zuordnung						
Pfarrgemeinde	678	5,3	9,3	10,9	20,5	50,7
Pfarrverband / Seelsorgeeinheit	290	2,1	11,4	15,9	21,0	48,6
Dekanat	329	4,3	7,0	11,6	18,5	54,7
Region	122	3,3	6,6	8,2	18,0	60,7
Diözese	453	3,8	7,9	10,2	18,3	55,6
Einsatzart						
territorial	615	3,9	8,3	12,4	20,8	51,9
kategorial	413	4,4	7,0	11,1	15,5	57,9
beide	370	4,6	10,5	11,4	22,2	48,1
Dienstantritt						
bis vor 9 Jahren	440	5,2	10,0	12,0	18,6	52,7
vor 10-19 Jahren	535	3,2	9,9	13,6	20,4	49,9
vor 20-29 Jahren	356	3,9	5,9	10,4	18,8	55,3
vor 30 und mehr Jahren	46	8,7	4,3	2,2	19,6	60,9
Geschlecht						
Mann	876	2,9	7,0	10,4	21,6	55,4
Frau	518	6,4	11,4	14,3	15,4	48,8
Stand						
verheiratet	1.027	4,0	7,9	10,5	20,2	53,9
geschieden	53	1,9	13,2	15,1	11,3	58,5
ledig	311	5,5	10,3	15,8	19,0	46,3
Alter						
bis 40	42	7,1	2,4	21,4	19,0	50,0
41-50	341	2,9	8,5	13,5	19,6	54,3
51-60	666	3,9	9,8	12,3	20,6	50,3
61-und mehr	310	4,8	7,4	9,0	16,1	57,1
Typologie						
konsequente Laien	438	3,4	8,2	10,5	21,5	53,0
bedingte Laien	317	3,2	9,1	10,7	24,0	48,9
virtuelle Presbyter	293	5,5	8,2	11,9	14,0	56,3
reale Presbyter	362	5,0	8,6	13,8	17,4	52,8

Q192

Verhältnis zur Dienstvorgesetzten als fachkompetente Mitarbeiterin / fachkompetenten Mitarbeiter

Horizontale Prozentuierung						
	Total (Fallzahl)	trifft voll zu	trifft eher zu	teils-teils	trifft eher nicht zu	trifft überhaupt nicht zu
PastoralreferentInnen 2006						
Total	1.410	60,1	27,4	5,9	2,9	1,7
Untersuchungsraum (Land)						
Deutschland	863	56,3	31,4	7,1	2,9	1,4
Schweiz	233	64,8	22,3	6,4	2,1	2,6
Österreich	314	66,9	20,1	2,2	3,5	1,9
Regionen (Deutschland)						
Region Süd	270	61,5	26,7	7,4	1,5	1,5
Region West	328	53,7	32,6	6,7	4,0	1,8
Region Nord	264	54,2	34,8	7,2	3,0	0,8
Dienstliche Zuordnung						
Pfarrgemeinde	678	59,0	27,4	5,2	4,0	2,1
Pfarrverband / Seelsorgeeinheit	290	55,9	30,3	8,3	3,8	0,7
Dekanat	329	59,9	31,0	4,0	2,4	1,2
Region	122	63,9	27,9	4,1	1,6	0,8
Diözese	453	66,7	22,7	5,3	1,8	1,1
Einsatzart						
territorial	615	60,0	27,3	6,0	3,3	1,3
kategorial	413	63,4	24,2	5,8	2,4	2,7
beide	370	56,5	31,6	5,7	3,0	1,4
Dienstantritt						
bis vor 9 Jahren	440	56,1	28,4	8,2	4,1	1,8
vor 10-19 Jahren	535	58,3	30,3	5,2	3,0	1,3
vor 20-29 Jahren	356	66,9	23,6	4,8	1,1	1,7
vor 30 und mehr Jahren	46	67,4	17,4	2,2	2,2	6,5
Geschlecht						
Mann	876	61,8	28,2	5,4	1,9	1,4
Frau	518	57,9	25,9	6,9	4,6	2,3
Stand						
verheiratet	1.027	61,0	27,6	5,8	2,6	1,3
geschieden	53	73,6	17,0	7,5	-	1,9
ledig	311	55,0	28,6	6,1	4,5	3,2
Alter						
bis 40	42	59,5	16,7	19,0	-	4,8
41-50	341	57,5	29,9	5,0	4,4	2,1
51-60	666	59,0	29,4	6,0	2,7	1,1
61-und mehr	310	65,2	22,6	5,2	2,6	1,9
Typologie						
konsequente Laien	438	60,5	26,7	5,7	4,3	1,8
bedingte Laien	317	56,8	30,9	5,0	3,5	1,3
virtuelle Presbyter	293	63,8	25,3	5,5	1,7	0,7
reale Presbyter	362	59,4	26,8	7,2	1,7	2,8

Q193

Dienstvorgesetzte erwartet: dass ich ihn unterstütze

Horizontale Prozentuierung						
	Total (Fallzahl)					
		trifft voll zu	trifft eher zu	teils-teils	trifft eher nicht zu	trifft überhaupt nicht zu
PastoralreferentInnen 2006						
Total	1.410	28,1	33,8	19,7	11,1	4,6
Untersuchungsraum (Land)						
Deutschland	863	26,5	34,3	20,4	11,4	5,4
Schweiz	233	33,5	29,2	20,2	11,6	3,4
Österreich	314	28,3	36,0	17,5	10,2	3,2
Regionen (Deutschland)						
Region Süd	270	30,0	31,5	19,3	8,9	6,7
Region West	328	24,1	37,2	22,6	9,8	5,2
Region Nord	264	25,8	33,7	18,9	15,9	4,5
Dienstliche Zuordnung						
Pfarrgemeinde	678	30,8	33,6	18,9	11,2	3,2
Pfarrverband / Seelsorgeeinheit	290	33,1	33,4	19,0	11,0	2,4
Dekanat	329	24,6	35,0	21,9	10,6	5,5
Region	122	26,2	33,6	16,4	13,9	7,4
Diözese	453	29,8	31,6	18,5	9,5	6,8
Einsatzart						
territorial	615	32,2	34,5	18,9	10,2	2,1
kategorial	413	23,7	31,0	20,8	12,1	9,2
beide	370	26,8	35,4	20,0	11,9	3,8
Dienstantritt						
bis vor 9 Jahren	440	34,1	32,0	18,9	10,7	3,2
vor 10-19 Jahren	535	25,2	33,6	20,4	13,5	4,7
vor 20-29 Jahren	356	25,0	35,1	20,2	10,1	5,9
vor 30 und mehr Jahren	46	19,6	47,8	17,4	4,3	8,7
Geschlecht						
Mann	876	24,5	38,2	20,8	10,4	4,3
Frau	518	34,0	27,2	17,8	12,4	5,2
Stand						
verheiratet	1.027	26,6	35,2	21,0	10,0	4,6
geschieden	53	22,6	34,0	17,0	20,8	5,7
ledig	311	33,1	30,2	16,1	13,5	4,8
Alter						
bis 40	42	35,7	23,8	33,3	4,8	2,4
41-50	341	32,8	33,7	18,8	11,7	2,3
51-60	666	27,3	33,5	20,0	12,3	3,8
61-und mehr	310	24,2	36,8	16,8	10,6	8,4
Typologie						
konsequente Laien	438	26,3	32,2	21,2	12,3	6,2
bedingte Laien	317	26,2	32,8	20,5	11,0	6,9
virtuelle Presbyter	293	28,7	37,2	17,1	11,3	2,4
reale Presbyter	362	31,5	34,0	19,3	9,7	2,5

Q194

Dienstvorgesetzte erwartet: dass ich mit ihm partnerschaftlich zusammen arbeite

Horizontale Prozentuierung						
	Total (Fallzahl)					
		trifft voll zu	trifft eher zu	teils-teils	trifft eher nicht zu	trifft überhaupt nicht zu
PastoralreferentInnen 2006						
Total	1.410	37,0	27,2	16,0	11,3	6,2
Untersuchungsraum (Land)						
Deutschland	863	32,0	29,1	18,2	12,3	6,8
Schweiz	233	40,8	26,6	15,9	9,4	5,6
Österreich	314	47,8	22,3	9,9	9,9	4,8
Regionen (Deutschland)						
Region Süd	270	35,6	30,4	17,4	9,3	5,2
Region West	328	30,2	29,9	18,3	11,6	8,5
Region Nord	264	30,3	26,9	18,9	16,3	6,4
Dienstliche Zuordnung						
Pfarrgemeinde	678	38,2	28,3	13,3	12,4	5,5
Pfarrverband / Seelsorgeeinheit	290	40,3	26,6	12,4	13,8	5,5
Dekanat	329	36,2	23,7	18,8	13,1	5,8
Region	122	41,8	23,8	16,4	8,2	5,7
Diözese	453	37,7	27,8	16,1	9,7	5,5
Einsatzart						
territorial	615	41,1	25,2	15,1	10,7	5,5
kategorial	413	34,1	25,2	19,1	11,4	8,0
beide	370	33,5	33,0	13,8	12,4	5,1
Dienstantritt						
bis vor 9 Jahren	440	37,0	25,9	14,3	14,8	6,8
vor 10-19 Jahren	535	34,4	28,6	18,9	9,9	6,0
vor 20-29 Jahren	356	39,9	27,2	12,6	11,0	5,3
vor 30 und mehr Jahren	46	41,3	26,1	21,7	-	10,9
Geschlecht						
Mann	876	37,9	29,7	16,0	9,5	5,1
Frau	518	35,5	22,4	16,2	14,7	8,1
Stand						
verheiratet	1.027	37,3	28,5	15,4	10,8	5,5
geschieden	53	28,3	34,0	20,8	9,4	7,5
ledig	311	37,0	21,2	17,7	13,5	8,7
Alter						
bis 40	42	31,0	23,8	26,2	11,9	7,1
41-50	341	35,5	31,1	14,1	12,9	5,9
51-60	666	35,6	26,1	18,0	11,3	6,2
61-und mehr	310	42,6	25,2	12,6	10,0	6,5
Typologie						
konsequente Laien	438	33,1	29,0	17,8	10,5	7,8
bedingte Laien	317	36,3	35,0	10,4	11,0	5,7
virtuelle Presbyter	293	45,7	22,9	12,6	10,9	3,8
reale Presbyter	362	35,1	21,5	21,3	12,7	6,6

Q195

Dienstvorgesetzte erwarten, dass ich getrennt von ihm arbeite und mir eigene Arbeitsbereiche suche

Horizontale Prozentuierung						
	Total (Fallzahl)					
		trifft voll zu	trifft eher zu	teils-teils	trifft eher nicht zu	trifft überhaupt nicht zu
PastoralreferentInnen 2006						
Total	1.410	18,4	27,2	17,9	17,9	15,5
Untersuchungsraum (Land)						
Deutschland	863	18,3	29,1	17,7	19,0	13,7
Schweiz	233	23,6	27,9	20,6	15,9	9,9
Österreich	314	14,6	21,3	16,2	16,2	24,5
Regionen (Deutschland)						
Region Süd	270	19,3	24,4	18,1	18,1	17,4
Region West	328	16,8	32,9	16,8	18,3	12,8
Region Nord	264	18,9	29,2	18,6	20,8	11,0
Dienstliche Zuordnung						
Pfarrgemeinde	678	16,1	28,8	18,4	16,4	17,0
Pfarrverband / Seelsorgeeinheit	290	16,9	25,9	21,4	20,7	13,8
Dekanat	329	17,3	33,1	15,5	15,2	15,5
Region	122	25,4	26,2	13,1	13,9	16,4
Diözese	453	17,0	22,7	18,1	17,2	20,5
Einsatzart						
territorial	615	14,6	28,3	19,8	16,4	17,2
kategorial	413	24,0	21,1	18,4	15,7	17,2
beide	370	18,9	31,6	14,3	23,0	10,5
Dienstantritt						
bis vor 9 Jahren	440	17,0	32,5	20,9	15,9	12,7
vor 10-19 Jahren	535	19,6	24,7	16,8	18,5	16,4
vor 20-29 Jahren	356	16,9	26,7	14,6	19,9	17,4
vor 30 und mehr Jahren	46	28,3	13,0	28,3	15,2	13,0
Geschlecht						
Mann	876	16,4	29,5	17,5	19,2	14,8
Frau	518	22,0	23,9	18,3	15,6	16,4
Stand						
verheiratet	1.027	18,2	28,1	17,5	17,8	14,7
geschieden	53	20,8	28,3	17,0	17,0	17,0
ledig	311	19,0	24,8	19,3	17,0	18,0
Alter						
bis 40	42	11,9	31,0	33,3	11,9	11,9
41-50	341	17,0	32,0	20,8	17,0	12,6
51-60	666	18,6	27,6	16,1	17,6	16,1
61-und mehr	310	19,0	24,2	16,8	20,3	16,5
Typologie						
konsequente Laien	438	20,8	27,9	19,2	16,0	13,9
bedingte Laien	317	16,7	27,1	17,7	20,8	15,5
virtuelle Presbyter	293	17,4	22,5	16,0	20,1	18,8
reale Presbyter	362	17,7	30,1	18,0	15,7	14,6

Q196

Dienstvorgesetzte erwarten, dass ich fachkompetent mitarbeite

Horizontale Prozentuierung						
	Total (Fallzahl)					
		trifft voll zu	trifft eher zu	teils-teils	trifft eher nicht zu	trifft überhaupt nicht zu
PastoralreferentInnen 2006						
Total	1.410	61,2	26,4	6,1	2,5	1,4
Untersuchungsraum (Land)						
Deutschland	863	59,3	29,0	6,0	2,5	1,5
Schweiz	233	60,5	23,6	10,7	1,7	1,3
Österreich	314	66,9	21,3	2,9	2,9	1,3
Regionen (Deutschland)						
Region Süd	270	64,8	24,8	6,3	1,1	0,4
Region West	328	55,2	30,8	6,1	3,7	2,4
Region Nord	264	58,7	31,1	5,7	2,7	1,5
Dienstliche Zuordnung						
Pfarrgemeinde	678	56,3	28,6	7,5	3,1	1,6
Pfarrverband / Seelsorgeeinheit	290	59,3	27,6	8,6	1,4	2,1
Dekanat	329	61,7	29,2	5,2	1,8	0,6
Region	122	70,5	21,3	2,5	0,8	3,3
Diözese	453	68,0	21,6	3,5	2,6	0,9
Einsatzart						
territorial	615	58,2	28,1	7,0	2,8	1,5
kategorial	413	68,5	20,1	4,8	2,4	1,9
beide	370	58,1	30,8	6,2	2,2	0,8
Dienstantritt						
bis vor 9 Jahren	440	60,0	23,6	9,5	3,6	2,0
vor 10-19 Jahren	535	59,8	28,6	5,2	2,2	1,3
vor 20-29 Jahren	356	62,9	28,7	3,4	1,4	1,1
vor 30 und mehr Jahren	46	69,6	17,4	6,5	4,3	-
Geschlecht						
Mann	876	60,3	29,6	5,7	1,6	1,0
Frau	518	63,9	20,3	6,9	4,1	2,1
Stand						
verheiratet	1.027	61,3	27,1	6,3	1,9	0,9
geschieden	53	64,2	26,4	7,5	1,9	-
ledig	311	60,5	24,4	5,1	4,5	3,5
Alter						
bis 40	42	54,8	33,3	9,5	2,4	-
41-50	341	61,0	25,8	6,7	4,1	1,5
51-60	666	60,8	26,7	6,0	2,3	1,4
61-und mehr	310	63,9	25,5	5,2	1,0	1,9
Typologie						
konsequente Laien	438	61,9	25,6	6,6	3,9	1,1
bedingte Laien	317	56,5	30,3	6,0	3,5	1,3
virtuelle Presbyter	293	63,5	24,2	6,1	1,4	1,0
reale Presbyter	362	62,7	25,7	5,5	0,8	2,2




Q197
Dienstvorgesetzt

Horizontale Prozentuierung							
	Total (Fallzahl)						
		Mann	Frau	Priester	Diakon	Laien	Bischof
PastoralreferentInnen 2006							
Total	1.410	92,8	5,0	77,9	1,6	18,1	-
Untersuchungsraum (Land)							
Deutschland	863	96,2	2,7	86,0	0,2	12,3	-
Schweiz	233	91,0	7,3	81,1	1,7	15,5	-
Österreich	314	84,7	9,9	53,5	5,4	36,0	-
Regionen (Deutschland)							
Region Süd	270	94,1	3,7	78,1	0,7	18,9	-
Region West	328	96,3	2,7	88,4	-	10,1	-
Region Nord	264	98,1	1,5	90,9	-	8,3	-
Dienstliche Zuordnung							
Pfarrgemeinde	678	93,5	3,8	80,8	2,9	14,0	-
Pfarrverband / Seelsorgeeinheit	290	97,9	-	93,1	1,4	3,8	-
Dekanat	329	92,1	5,8	78,1	2,4	17,6	-
Region	122	86,1	12,3	58,2	3,3	36,1	-
Diözese	453	90,7	6,4	67,3	2,0	27,6	-
Einsatzart							
territorial	615	95,3	2,4	83,7	2,6	11,4	-
kategorial	413	89,3	9,2	63,4	0,5	33,9	-
beide	370	93,2	4,9	85,7	1,4	11,4	-
Dienstantritt							
bis vor 9 Jahren	440	95,5	3,9	80,2	3,6	15,0	-
vor 10-19 Jahren	535	92,7	5,2	77,8	0,9	19,3	-
vor 20-29 Jahren	356	91,3	5,6	79,5	0,3	17,4	-
vor 30 und mehr Jahren	46	84,8	13,0	60,9	2,2	34,8	-
Geschlecht							
Mann	876	92,7	5,5	78,2	1,4	18,4	-
Frau	518	93,6	4,4	77,8	2,1	18,0	-
Stand							
verheiratet	1.027	92,7	5,0	78,3	1,2	18,1	-
geschieden	53	88,7	11,3	71,7	-	28,3	-
ledig	311	94,2	4,5	78,8	3,5	16,1	-
Alter							
bis 40	42	100,0	-	90,5	7,1	2,4	-
41-50	341	95,3	4,1	81,2	2,3	16,1	-
51-60	666	92,5	5,0	78,8	1,2	17,6	-
61-und mehr	310	91,9	5,8	74,5	1,0	21,0	-
Typologie							
konsequente Laien	438	96,3	3,0	85,2	0,5	13,2	-
bedingte Laien	317	91,2	5,7	79,8	2,2	15,1	-
virtuelle Presbyter	293	90,8	5,5	68,3	3,1	24,9	-
reale Presbyter	362	91,4	6,6	75,4	1,4	21,0	-

Q199
presbyteral: taufen




Horizontale Prozentuierung				
	Total (Fallzahl)	diese Aufgabe ist eindeutig presbyteral	da bin ich nicht so sicher diese Aufgabe ist nicht presbyteral, sondern kann ebenso von Laien wahrgenommen werden	
PastoralreferentInnen 2006				
Total	1.410	21,6	21,7	55,2
Untersuchungsraum (Land)				
Deutschland	863	22,0	25,1	51,4
Schweiz	233	22,3	24,0	51,9
Österreich	314	20,1	10,5	67,8
Regionen (Deutschland)				
Region Süd	270	24,1	29,3	45,2
Region West	328	21,0	22,3	54,6
Region Nord	264	21,2	24,2	54,2
Dienstliche Zuordnung				
Pfarrgemeinde	678	22,6	17,6	59,3
Pfarrverband / Seelsorgeeinheit	290	25,5	24,8	49,0
Dekanat	329	18,8	22,8	57,8
Region	122	13,1	18,9	65,6
Diözese	453	20,5	23,0	54,1
Einsatzart				
territorial	615	23,7	21,5	54,1
kategorial	413	18,6	25,4	53,3
beide	370	21,1	18,4	60,0
Dienstantritt				
bis vor 9 Jahren	440	25,2	18,9	54,8
vor 10-19 Jahren	535	20,2	23,6	55,3
vor 20-29 Jahren	356	21,3	22,8	53,9
vor 30 und mehr Jahren	46	13,0	23,9	63,0
Geschlecht				
Mann	876	24,0	23,1	51,6
Frau	518	17,8	20,1	61,0
Stand				
verheiratet	1.027	21,3	22,7	54,7
geschieden	53	28,3	18,9	50,9
ledig	311	21,2	20,3	57,2
Alter				
bis 40	42	31,0	21,4	47,6
41-50	341	25,8	19,4	53,4
51-60	666	19,4	22,5	56,8
61-und mehr	310	20,3	25,5	52,9
Typologie				
konsequente Laien	438	23,7	24,4	50,7
bedingte Laien	317	26,8	18,6	52,4
virtuelle Presbyter	293	18,8	16,7	64,5
reale Presbyter	362	16,9	25,1	55,5

Q200
presbyteral: beerdigen

Horizontale Prozentuierung				
	Total (Fallzahl)	diese Aufgabe ist eindeutig presbyteral	da bin ich nicht so sicher diese Aufgabe ist nicht presbyteral, sondern kann ebenso von Laien wahrgenommen werden	
PastoralreferentInnen 2006				
Total	1.410	6,8	7,3	84,3
Untersuchungsraum (Land)				
Deutschland	863	6,0	7,1	85,4
Schweiz	233	6,4	13,7	77,7
Österreich	314	9,2	3,2	86,0
Regionen (Deutschland)				
Region Süd	270	7,8	7,8	83,0
Region West	328	5,2	7,3	85,1
Region Nord	264	5,3	6,1	88,3
Dienstliche Zuordnung				
Pfarrgemeinde	678	6,9	6,2	86,0
Pfarrverband / Seelsorgeeinheit	290	7,2	7,9	83,8
Dekanat	329	5,5	7,3	86,6
Region	122	3,3	6,6	87,7
Diözese	453	7,5	7,9	82,3
Einsatzart				
territorial	615	6,7	8,1	84,2
kategorial	413	7,7	7,7	82,1
beide	370	5,9	5,7	87,6
Dienstantritt				
bis vor 9 Jahren	440	7,0	7,7	84,3
vor 10-19 Jahren	535	6,7	7,1	85,0
vor 20-29 Jahren	356	6,7	7,0	83,7
vor 30 und mehr Jahren	46	6,5	6,5	87,0
Geschlecht				
Mann	876	8,3	8,3	81,7
Frau	518	4,4	5,6	88,8
Stand				
verheiratet	1.027	7,2	7,6	83,8
geschieden	53	11,3	1,9	83,0
ledig	311	4,5	7,4	86,8
Alter				
bis 40	42	9,5	11,9	78,6
41-50	341	6,7	8,2	83,9
51-60	666	6,3	6,9	85,3
61-und mehr	310	8,1	7,1	82,9
Typologie				
konsequente Laien	438	6,2	8,4	84,2
bedingte Laien	317	8,5	7,6	81,1
virtuelle Presbyter	293	9,6	4,4	86,0
reale Presbyter	362	3,9	8,0	85,6




Q201

presbyteral: bei einer Trauung assistieren

Horizontale Prozentuierung				
	Total (Fallzahl)	diese Aufgabe ist eindeutig presbyteral	da bin ich nicht so sicher diese Aufgabe ist nicht presbyteral, sondern kann ebenso von Laien wahrgenommen werden	
PastoralreferentInnen 2006				
Total	1.410	13,0	22,9	62,3
Untersuchungsraum (Land)				
Deutschland	863	12,5	25,0	61,0
Schweiz	233	12,4	26,2	58,8
Österreich	314	14,6	14,6	68,5
Regionen (Deutschland)				
Region Süd	270	15,2	24,8	58,1
Region West	328	11,0	23,5	63,4
Region Nord	264	11,7	27,3	60,6
Dienstliche Zuordnung				
Pfarrgemeinde	678	12,8	20,1	65,9
Pfarrverband / Seelsorgeeinheit	290	16,6	23,4	59,3
Dekanat	329	10,3	23,4	64,4
Region	122	8,2	18,9	70,5
Diözese	453	13,0	24,1	60,3
Einsatzart				
territorial	615	15,3	23,9	59,8
kategorial	413	11,9	21,8	63,4
beide	370	10,5	22,7	65,7
Dienstantritt				
bis vor 9 Jahren	440	16,4	24,5	58,0
vor 10-19 Jahren	535	12,5	21,5	65,0
vor 20-29 Jahren	356	10,4	23,6	62,6
vor 30 und mehr Jahren	46	10,9	15,2	73,9
Geschlecht				
Mann	876	14,7	23,1	60,3
Frau	518	10,4	22,8	65,6
Stand				
verheiratet	1.027	13,5	22,7	62,0
geschieden	53	7,5	20,8	69,8
ledig	311	12,5	24,1	62,1
Alter				
bis 40	42	11,9	45,2	42,9
41-50	341	16,7	24,6	57,2
51-60	666	12,3	21,6	64,6
61-und mehr	310	10,6	21,9	64,8
Typologie				
konsequente Laien	438	13,9	27,9	56,4
bedingte Laien	317	12,9	21,8	63,1
virtuelle Presbyter	293	13,0	16,0	71,0
reale Presbyter	362	11,9	23,5	61,6

Q202

presbyteral: Gemeindeleitung / Pfarreileitung in beauftragter Mitwirkung am Dienst des Priesters

Horizontale Prozentuierung				
	Total (Fallzahl)	diese Aufgabe ist eindeutig presbyteral	da bin ich nicht so sicher diese Aufgabe ist nicht presbyteral, sondern kann ebenso von Laien wahrgenommen werden	
PastoralreferentInnen 2006				
Total	1.410	10,8	17,7	69,1
Untersuchungsraum (Land)				
Deutschland	863	10,5	19,9	67,1
Schweiz	233	7,7	18,0	72,1
Österreich	314	13,7	11,1	72,3
Regionen (Deutschland)				
Region Süd	270	13,0	20,4	64,8
Region West	328	8,8	16,8	71,6
Region Nord	264	10,2	23,5	63,6
Dienstliche Zuordnung				
Pfarrgemeinde	678	11,1	16,8	70,5
Pfarrverband / Seelsorgeeinheit	290	11,7	17,6	68,6
Dekanat	329	10,0	18,8	68,4
Region	122	6,6	10,7	79,5
Diözese	453	12,6	15,2	69,1
Einsatzart				
territorial	615	11,4	18,0	68,6
kategorial	413	9,7	18,9	68,5
beide	370	10,5	16,2	71,4
Dienstantritt				
bis vor 9 Jahren	440	10,0	21,8	66,4
vor 10-19 Jahren	535	10,7	16,6	70,7
vor 20-29 Jahren	356	12,9	15,7	68,3
vor 30 und mehr Jahren	46	6,5	8,7	82,6
Geschlecht				
Mann	876	12,3	19,4	65,6
Frau	518	8,3	15,1	74,9
Stand				
verheiratet	1.027	11,6	17,4	68,6
geschieden	53	7,5	13,2	77,4
ledig	311	8,7	19,0	70,1
Alter				
bis 40	42	11,9	16,7	69,0
41-50	341	9,7	23,8	64,8
51-60	666	10,5	15,6	71,5
61-und mehr	310	12,9	15,8	68,4
Typologie				
konsequente Laien	438	10,3	23,1	64,6
bedingte Laien	317	10,7	19,9	65,9
virtuelle Presbyter	293	16,7	10,2	72,0
reale Presbyter	362	6,6	15,2	74,9

Q203

Immer mehr PastoralreferentInnen wandeln sich in Zeiten des Priestermangels aus einem Laienberuf zu einer Art „Priester ohne Weihe“.

Horizontale Prozentuierung						
	Total (Fallzahl)	sehr richtig	richtig	teils-teils	falsch	ganz falsch
PastoralreferentInnen 2006						
Total	1.410	16,0	31,7	23,2	17,0	10,7
Untersuchungsraum (Land)						
Deutschland	863	9,5	28,4	25,6	21,1	13,8
Schweiz	233	7,7	41,6	27,9	13,7	7,7
Österreich	314	39,8	33,4	13,1	8,0	4,5
Regionen (Deutschland)						
Region Süd	270	11,5	29,3	24,4	21,5	10,7
Region West	328	9,1	33,2	23,5	20,4	11,9
Region Nord	264	7,6	21,6	29,5	21,6	19,3
Dienstliche Zuordnung						
Pfarrgemeinde	678	19,8	34,4	22,7	14,3	8,0
Pfarrverband / Seelsorgeeinheit	290	16,6	34,1	23,8	15,2	8,6
Dekanat	329	16,7	29,8	21,3	19,8	12,5
Region	122	22,1	29,5	24,6	13,1	9,8
Diözese	453	17,7	30,9	21,0	15,5	13,0
Einsatzart						
territorial	615	16,9	32,7	24,2	15,0	9,9
kategorial	413	14,3	29,5	23,5	17,9	13,3
beide	370	15,9	33,0	21,1	19,7	9,5
Dienstantritt						
bis vor 9 Jahren	440	18,9	31,1	21,1	17,0	10,7
vor 10-19 Jahren	535	15,1	34,2	21,7	16,3	11,6
vor 20-29 Jahren	356	13,2	29,8	29,5	17,4	9,0
vor 30 und mehr Jahren	46	19,6	32,6	15,2	15,2	15,2
Geschlecht						
Mann	876	15,4	30,1	23,4	18,7	11,4
Frau	518	17,2	34,7	22,8	13,9	9,7
Stand						
verheiratet	1.027	14,5	32,9	23,1	17,6	11,1
geschieden	53	22,6	26,4	28,3	17,0	3,8
ledig	311	20,6	29,3	22,5	14,5	10,6
Alter						
bis 40	42	14,3	35,7	16,7	19,0	14,3
41-50	341	17,0	28,2	21,4	19,9	12,6
51-60	666	14,6	33,3	24,2	15,2	11,1
61-und mehr	310	19,4	31,6	22,9	17,4	7,7
Typologie						
konsequente Laien	438	3,2	22,4	25,6	25,8	22,4
bedingte Laien	317	14,2	31,5	22,7	21,5	7,9
virtuelle Presbyter	293	40,6	38,2	15,0	4,8	1,0
reale Presbyter	362	13,0	37,8	27,3	12,2	6,9

Q204

Echte pastorale Laienberufe gibt es nur, wenn es auch genug Priester gibt.

Horizontale Prozentuierung						
	Total (Fallzahl)	sehr richtig	richtig	teils-teils	falsch	ganz falsch
PastoralreferentInnen 2006						
Total	1.410	17,0	21,7	19,9	18,7	21,1
Untersuchungsraum (Land)						
Deutschland	863	17,6	22,8	20,2	18,0	20,0
Schweiz	233	12,4	21,0	21,5	23,6	20,2
Österreich	314	18,8	19,1	17,8	16,9	24,8
Regionen (Deutschland)						
Region Süd	270	14,1	16,3	26,3	17,8	23,3
Region West	328	18,6	28,0	18,0	18,0	16,5
Region Nord	264	19,7	23,1	16,7	18,2	21,2
Dienstliche Zuordnung						
Pfarrgemeinde	678	15,5	21,4	21,8	18,4	21,5
Pfarrverband / Seelsorgeeinheit	290	22,8	24,5	20,3	13,4	18,3
Dekanat	329	14,0	20,1	18,8	24,6	21,6
Region	122	15,6	14,8	20,5	23,8	24,6
Diözese	453	16,6	19,4	19,9	19,9	22,7
Einsatzart						
territorial	615	16,3	22,9	21,0	16,9	21,6
kategorial	413	18,4	20,8	18,2	18,6	21,8
beide	370	16,5	20,8	20,3	21,9	19,7
Dienstantritt						
bis vor 9 Jahren	440	15,7	22,5	21,8	18,2	20,7
vor 10-19 Jahren	535	17,8	18,9	18,9	21,5	22,1
vor 20-29 Jahren	356	17,7	25,3	18,3	17,1	19,4
vor 30 und mehr Jahren	46	21,7	21,7	23,9	4,3	26,1
Geschlecht						
Mann	876	16,7	21,9	19,6	20,4	20,2
Frau	518	18,1	21,6	19,9	15,6	23,0
Stand						
verheiratet	1.027	16,7	22,4	20,3	18,8	20,5
geschieden	53	18,9	20,8	13,2	17,0	28,3
ledig	311	19,0	20,3	20,3	17,7	21,5
Alter						
bis 40	42	7,1	16,7	31,0	28,6	16,7
41-50	341	17,0	23,8	20,5	18,2	19,1
51-60	666	17,9	19,5	20,1	17,6	23,4
61-und mehr	310	16,8	26,1	16,8	19,7	19,4
Typologie						
konsequente Laien	438	13,0	20,5	21,0	20,1	24,4
bedingte Laien	317	15,5	23,7	22,4	20,5	16,1
virtuelle Presbyter	293	21,8	23,9	15,0	15,0	23,2
reale Presbyter	362	19,3	19,6	20,2	18,2	19,9

Q205

Notfalls sollen auch PastoralreferentInnen presbyterale Aufgaben übernehmen, um das gemeindliche Leben aufrecht zu erhalten.

Horizontale Prozentuierung						
	Total (Fallzahl)					
		sehr richtig	richtig	teils-teils	falsch	ganz falsch
PastoralreferentInnen 2006						
Total	1.410	34,5	29,0	14,1	11,9	8,9
Untersuchungsraum (Land)						
Deutschland	863	23,8	33,3	17,1	13,2	11,6
Schweiz	233	38,6	30,0	11,2	12,4	5,6
Österreich	314	61,1	16,6	8,0	8,0	4,1
Regionen (Deutschland)						
Region Süd	270	27,4	33,7	15,2	11,1	11,1
Region West	328	19,2	36,9	20,7	12,5	9,5
Region Nord	264	25,4	28,4	14,8	16,3	14,8
Dienstliche Zuordnung						
Pfarrgemeinde	678	42,0	27,7	11,5	10,2	7,5
Pfarrverband / Seelsorgeeinheit	290	29,3	33,8	16,2	11,4	7,9
Dekanat	329	35,9	25,8	15,5	11,6	10,9
Region	122	46,7	18,9	13,9	13,1	5,7
Diözese	453	33,6	27,8	13,9	14,6	8,6
Einsatzart						
territorial	615	36,7	29,6	14,3	11,1	7,0
kategorial	413	30,8	28,6	14,5	14,3	10,4
beide	370	34,6	29,2	13,5	11,1	10,8
Dienstantritt						
bis vor 9 Jahren	440	35,0	25,2	16,4	12,3	10,0
vor 10-19 Jahren	535	34,6	28,6	15,3	11,6	9,2
vor 20-29 Jahren	356	35,4	33,7	10,7	10,7	8,1
vor 30 und mehr Jahren	46	37,0	37,0	8,7	8,7	4,3
Geschlecht						
Mann	876	34,7	29,9	12,7	12,4	9,0
Frau	518	34,9	27,2	16,6	11,0	9,1
Stand						
verheiratet	1.027	35,0	29,8	13,2	12,1	8,8
geschieden	53	28,3	30,2	9,4	20,8	9,4
ledig	311	35,7	26,4	17,7	9,3	9,6
Alter						
bis 40	42	19,0	35,7	14,3	19,0	11,9
41-50	341	31,1	26,1	18,5	12,6	10,0
51-60	666	34,4	29,6	12,6	12,3	10,2
61-und mehr	310	39,4	31,0	13,5	9,0	5,8
Typologie						
konsequente Laien	438	12,8	21,9	18,3	26,5	19,6
bedingte Laien	317	27,4	40,1	15,5	7,6	7,6
virtuelle Presbyter	293	73,0	19,5	5,8	1,0	0,3
reale Presbyter	362	35,9	35,6	14,6	6,9	4,1

Q206

Durch meine Dienstbeschreibung sind mir presbyterale Aufgaben übertragen worden.

Horizontale Prozentuierung						
	Total (Fallzahl)	sehr richtig	richtig	teils-teils	falsch	ganz falsch
PastoralreferentInnen 2006						
Total	1.410	15,7	18,1	11,3	15,1	37,9
Untersuchungsraum (Land)						
Deutschland	863	7,1	17,0	12,2	17,8	44,4
Schweiz	233	9,9	17,2	11,6	15,5	43,3
Österreich	314	43,6	21,7	8,9	7,3	16,2
Regionen (Deutschland)						
Region Süd	270	7,8	14,1	15,2	19,3	41,5
Region West	328	6,1	18,3	12,8	16,5	44,5
Region Nord	264	7,2	18,6	8,3	18,2	47,3
Dienstliche Zuordnung						
Pfarrgemeinde	678	25,4	21,7	13,0	14,2	24,6
Pfarrverband / Seelsorgeeinheit	290	17,2	20,7	13,1	17,9	30,0
Dekanat	329	17,3	19,8	10,9	15,8	35,6
Region	122	17,2	13,9	9,0	13,1	44,3
Diözese	453	13,2	13,5	11,7	11,9	47,2
Einsatzart						
territorial	615	22,6	19,2	11,1	14,8	31,1
kategorial	413	5,3	15,3	9,9	14,8	52,1
beide	370	15,7	19,5	13,5	16,2	34,1
Dienstantritt						
bis vor 9 Jahren	440	15,7	19,5	13,0	15,5	35,5
vor 10-19 Jahren	535	17,0	17,2	10,3	15,7	38,5
vor 20-29 Jahren	356	14,6	17,7	11,2	13,8	41,0
vor 30 und mehr Jahren	46	19,6	23,9	6,5	17,4	28,3
Geschlecht						
Mann	876	16,6	18,5	11,3	15,9	36,4
Frau	518	14,7	17,2	11,4	13,7	41,3
Stand						
verheiratet	1.027	16,1	17,6	11,0	16,3	37,5
geschieden	53	20,8	28,3	15,1	9,4	22,6
ledig	311	14,5	17,7	12,2	12,9	41,5
Alter						
bis 40	42	9,5	19,0	7,1	19,0	45,2
41-50	341	13,8	16,7	12,9	17,6	37,2
51-60	666	16,2	17,4	11,4	14,6	39,5
61-und mehr	310	17,7	19,7	11,3	13,2	35,5
Typologie						
konsequente Laien	438	-	2,3	5,7	22,8	68,0
bedingte Laien	317	18,9	45,1	25,9	7,9	-
virtuelle Presbyter	293	54,9	34,8	9,6	-	-
reale Presbyter	362	-	-	6,9	24,3	65,5

Q207

Die Kirchenleitung ist mit der Beteiligung von PastoralreferentInnen an presbyteralen Aufgaben in den letzten Jahren zurückhaltender geworden.

Horizontale Prozentuierung						
	Total (Fallzahl)	sehr richtig	richtig	teils-teils	falsch	ganz falsch
PastoralreferentInnen 2006						
Total	1.410	37,9	28,2	15,4	9,9	6,4
Untersuchungsraum (Land)						
Deutschland	863	37,4	28,6	14,8	10,8	6,3
Schweiz	233	41,2	30,0	14,6	7,3	4,3
Österreich	314	36,6	25,5	17,5	9,2	8,3
Regionen (Deutschland)						
Region Süd	270	47,4	27,4	10,7	8,1	3,7
Region West	328	32,6	28,0	18,6	11,0	7,6
Region Nord	264	33,0	30,7	14,4	13,3	7,2
Dienstliche Zuordnung						
Pfarrgemeinde	678	37,8	28,8	15,2	9,6	6,8
Pfarrverband / Seelsorgeeinheit	290	33,1	29,7	14,5	13,4	7,2
Dekanat	329	35,9	30,4	14,6	10,3	8,2
Region	122	38,5	29,5	12,3	13,9	4,9
Diözese	453	38,4	26,3	16,1	9,3	7,3
Einsatzart						
territorial	615	37,9	28,3	15,1	9,4	7,0
kategorial	413	37,8	25,7	17,7	9,4	6,8
beide	370	38,6	30,5	13,5	10,8	5,1
Dienstantritt						
bis vor 9 Jahren	440	37,0	27,5	16,6	10,2	6,8
vor 10-19 Jahren	535	37,6	28,2	15,7	11,0	5,6
vor 20-29 Jahren	356	39,6	28,4	12,9	9,3	7,0
vor 30 und mehr Jahren	46	47,8	30,4	10,9	4,3	4,3
Geschlecht						
Mann	876	36,3	30,3	14,2	11,2	6,3
Frau	518	41,3	24,3	17,2	7,9	6,8
Stand						
verheiratet	1.027	37,0	29,3	14,1	11,0	6,5
geschieden	53	32,1	28,3	22,6	9,4	5,7
ledig	311	42,4	24,8	18,3	6,8	5,5
Alter						
bis 40	42	38,1	23,8	23,8	11,9	2,4
41-50	341	37,5	27,3	15,5	9,4	7,0
51-60	666	37,8	27,6	15,8	9,9	6,8
61-und mehr	310	38,7	30,3	12,9	11,3	5,5
Typologie						
konsequente Laien	438	34,0	30,6	16,9	8,0	8,0
bedingte Laien	317	33,8	30,6	13,6	16,4	3,8
virtuelle Presbyter	293	39,6	28,3	15,0	8,5	7,5
reale Presbyter	362	44,8	22,9	15,5	7,5	5,8

Q208

Fehlt der Priester am Ort, dann bin ich für die Leute wie ihr Pfarrer.

Horizontale Prozentuierung						
	Total (Fallzahl)	sehr richtig	richtig	teils-teils	falsch	ganz falsch
PastoralreferentInnen 2006						
Total	1.410	28,6	27,2	16,7	11,1	12,3
Untersuchungsraum (Land)						
Deutschland	863	22,1	26,1	18,1	13,9	15,5
Schweiz	233	19,7	34,3	19,7	9,4	11,6
Österreich	314	52,9	24,8	10,8	4,5	4,1
Regionen (Deutschland)						
Region Süd	270	21,9	27,4	17,8	13,0	14,4
Region West	328	19,5	27,1	20,1	14,6	14,3
Region Nord	264	25,4	23,5	15,9	14,0	18,2
Dienstliche Zuordnung						
Pfarrgemeinde	678	35,3	32,3	17,1	6,8	6,8
Pfarrverband / Seelsorgeeinheit	290	29,0	29,0	15,9	14,8	9,7
Dekanat	329	31,6	24,9	15,2	11,6	15,5
Region	122	35,2	23,0	17,2	9,8	10,7
Diözese	453	27,4	25,6	14,6	9,9	15,7
Einsatzart						
territorial	615	29,3	29,9	17,6	10,7	9,9
kategorial	413	28,1	20,1	15,0	10,9	17,9
beide	370	27,8	31,1	17,8	11,6	10,5
Dienstantritt						
bis vor 9 Jahren	440	24,1	31,4	18,2	12,3	12,3
vor 10-19 Jahren	535	29,9	26,7	16,4	12,0	11,2
vor 20-29 Jahren	356	30,9	25,8	15,7	9,3	12,6
vor 30 und mehr Jahren	46	45,7	10,9	19,6	6,5	8,7
Geschlecht						
Mann	876	31,2	27,5	14,3	11,1	12,2
Frau	518	24,5	26,8	20,7	11,2	12,7
Stand						
verheiratet	1.027	29,3	26,8	16,0	11,9	12,1
geschieden	53	24,5	32,1	17,0	13,2	9,4
ledig	311	28,0	28,0	19,9	8,0	12,5
Alter						
bis 40	42	16,7	35,7	31,0	2,4	14,3
41-50	341	25,2	27,3	15,8	14,7	13,2
51-60	666	28,4	27,8	16,8	11,1	12,0
61-und mehr	310	33,5	26,5	15,2	9,0	11,3
Typologie						
konsequente Laien	438	9,6	22,6	21,2	16,4	25,6
bedingte Laien	317	29,0	35,3	16,7	12,0	5,0
virtuelle Presbyter	293	62,5	27,6	5,8	2,7	0,3
reale Presbyter	362	23,8	25,1	20,2	10,5	12,4

Q209

In meiner Pfarre gibt es eine klare Aufgabenverteilung zwischen Pfarrer, Kaplan und PastoralreferentIn /PastoralassistentIn.

Horizontale Prozentuierung						
	Total (Fallzahl)					
		trifft voll zu	trifft eher zu	teils-teils	trifft eher nicht zu	trifft überhaupt nicht zu
PastoralreferentInnen 2006						
Total	1.410	33,9	29,4	15,3	8,3	5,2
Untersuchungsraum (Land)						
Deutschland	863	29,7	31,3	16,9	7,6	5,6
Schweiz	233	42,9	27,9	12,0	6,4	3,4
Österreich	314	38,9	25,5	13,4	11,5	5,4
Regionen (Deutschland)						
Region Süd	270	26,7	28,5	17,8	8,9	4,4
Region West	328	31,1	31,4	18,0	7,3	5,8
Region Nord	264	31,1	33,7	14,8	6,8	6,4
Dienstliche Zuordnung						
Pfarrgemeinde	678	40,3	32,6	11,4	10,5	4,6
Pfarrverband / Seelsorgeeinheit	290	39,7	30,7	15,9	10,0	2,8
Dekanat	329	31,6	29,2	16,1	10,3	6,7
Region	122	27,0	23,8	18,9	8,2	4,9
Diözese	453	27,4	25,6	15,9	9,1	6,0
Einsatzart						
territorial	615	42,4	28,6	13,7	10,1	3,9
kategorial	413	21,8	23,0	19,1	7,7	8,2
beide	370	33,8	37,8	13,8	6,2	4,1
Dienstantritt						
bis vor 9 Jahren	440	38,2	32,3	13,2	10,0	3,6
vor 10-19 Jahren	535	32,1	31,6	15,3	8,8	4,5
vor 20-29 Jahren	356	31,7	25,8	16,9	6,2	7,0
vor 30 und mehr Jahren	46	26,1	17,4	23,9	4,3	13,0
Geschlecht						
Mann	876	31,5	32,4	15,1	7,9	5,4
Frau	518	38,0	24,5	15,8	9,1	5,0
Stand						
verheiratet	1.027	34,5	29,3	15,9	7,9	4,9
geschieden	53	41,5	26,4	9,4	9,4	5,7
ledig	311	31,2	30,5	14,1	9,6	6,1
Alter						
bis 40	42	28,6	33,3	14,3	19,0	4,8
41-50	341	37,0	34,3	12,3	7,3	3,8
51-60	666	33,0	29,9	16,1	8,4	4,2
61-und mehr	310	32,6	25,2	17,1	8,4	7,7
Typologie						
konsequente Laien	438	34,9	29,7	13,2	5,9	5,9
bedingte Laien	317	33,4	33,1	16,7	7,9	3,5
virtuelle Presbyter	293	35,2	27,6	14,0	12,6	7,2
reale Presbyter	362	32,0	27,3	17,7	8,0	4,1

Q210

Der große Altersunterschied zwischen Priestern und Laien macht eine gemeinsame Zusammenarbeit schwierig.

Horizontale Prozentuierung						
	Total (Fallzahl)					
		trifft voll zu	trifft eher zu	teils-teils	trifft eher nicht zu	trifft überhaupt nicht zu
PastoralreferentInnen 2006						
Total	1.410	3,7	10,4	16,3	22,5	44,2
Untersuchungsraum (Land)						
Deutschland	863	2,9	8,3	16,5	22,9	46,1
Schweiz	233	6,4	14,6	16,7	21,9	37,8
Österreich	314	3,8	12,7	15,6	21,7	43,6
Regionen (Deutschland)						
Region Süd	270	3,3	7,8	15,9	25,6	42,2
Region West	328	2,7	9,8	15,9	21,6	47,3
Region Nord	264	2,7	7,2	17,8	21,6	48,9
Dienstliche Zuordnung						
Pfarrgemeinde	678	4,4	10,5	15,2	21,7	47,6
Pfarrverband / Seelsorgeeinheit	290	4,1	8,3	12,1	19,7	54,8
Dekanat	329	2,7	9,4	19,8	28,9	37,7
Region	122	5,7	8,2	22,1	27,0	32,8
Diözese	453	3,3	9,7	19,2	23,6	38,4
Einsatzart						
territorial	615	4,2	9,4	14,5	20,8	50,4
kategorial	413	3,4	9,9	21,5	21,1	37,5
beide	370	3,2	12,4	13,2	27,3	41,6
Dienstantritt						
bis vor 9 Jahren	440	5,2	13,2	12,7	21,1	46,6
vor 10-19 Jahren	535	3,6	9,5	17,6	23,2	43,9
vor 20-29 Jahren	356	2,2	7,3	18,0	25,0	42,4
vor 30 und mehr Jahren	46	4,3	17,4	13,0	17,4	41,3
Geschlecht						
Mann	876	3,5	9,4	16,7	26,3	41,4
Frau	518	4,1	12,0	16,0	16,0	49,2
Stand						
verheiratet	1.027	3,2	9,4	17,4	23,2	43,8
geschieden	53	1,9	9,4	11,3	34,0	39,6
ledig	311	5,5	13,5	13,8	18,6	46,3
Alter						
bis 40	42	9,5	14,3	16,7	28,6	31,0
41-50	341	4,1	11,4	11,7	22,3	48,4
51-60	666	4,1	10,5	16,8	21,6	44,1
61-und mehr	310	2,3	7,4	19,4	23,9	43,5
Typologie						
konsequente Laien	438	2,7	10,0	16,2	24,2	43,8
bedingte Laien	317	3,5	8,2	14,8	25,9	44,5
virtuelle Presbyter	293	3,8	8,9	18,1	19,5	48,8
reale Presbyter	362	5,0	13,8	16,3	19,9	40,6

Q211

Priester fühlen sich durch gut ausgebildete PastoralreferentInnen / PastoralassistentInnen verunsichert.

Horizontale Prozentuierung						
	Total (Fallzahl)					
		trifft voll zu	trifft eher zu	teils-teils	trifft eher nicht zu	trifft überhaupt nicht zu
PastoralreferentInnen 2006						
Total	1.410	15,7	32,7	24,6	13,6	10,6
Untersuchungsraum (Land)						
Deutschland	863	16,1	35,3	24,7	12,5	8,6
Schweiz	233	18,5	32,6	24,0	11,2	12,0
Österreich	314	12,7	25,5	24,8	18,5	15,0
Regionen (Deutschland)						
Region Süd	270	15,9	34,1	27,0	14,8	4,4
Region West	328	16,2	35,7	25,9	9,8	9,5
Region Nord	264	16,3	36,0	20,8	13,6	11,7
Dienstliche Zuordnung						
Pfarrgemeinde	678	14,9	27,4	23,3	18,6	14,9
Pfarrverband / Seelsorgeeinheit	290	14,1	30,7	23,8	15,2	14,8
Dekanat	329	18,2	31,3	29,2	10,3	10,3
Region	122	11,5	37,7	27,9	11,5	7,4
Diözese	453	15,9	35,3	25,8	11,3	6,8
Einsatzart						
territorial	615	13,7	28,6	23,6	17,6	15,3
kategorial	413	18,2	41,9	23,5	7,7	3,1
beide	370	16,5	29,5	27,6	13,8	11,4
Dienstantritt						
bis vor 9 Jahren	440	15,0	27,7	25,5	17,7	13,0
vor 10-19 Jahren	535	16,8	37,0	23,0	12,9	8,4
vor 20-29 Jahren	356	15,2	33,4	26,1	9,8	10,4
vor 30 und mehr Jahren	46	10,9	37,0	19,6	15,2	13,0
Geschlecht						
Mann	876	13,7	32,2	26,5	14,7	10,5
Frau	518	19,1	33,8	21,6	11,8	10,8
Stand						
verheiratet	1.027	14,8	32,3	26,5	13,0	10,6
geschieden	53	15,1	35,8	11,3	22,6	11,3
ledig	311	18,3	33,8	21,2	14,5	10,3
Alter						
bis 40	42	16,7	19,0	33,3	23,8	7,1
41-50	341	13,5	29,0	25,2	17,3	12,6
51-60	666	17,9	33,9	25,1	12,5	8,6
61-und mehr	310	14,2	37,4	21,6	10,0	12,9
Typologie						
konsequente Laien	438	13,9	36,1	24,0	12,3	11,6
bedingte Laien	317	11,7	30,0	25,9	17,7	12,6
virtuelle Presbyter	293	17,7	30,7	23,5	16,4	10,6
reale Presbyter	362	19,9	32,6	25,1	9,4	7,5

Q212

Für das Gelingen der Zusammenarbeit zwischen Priestern und Laien ist die gegenseitige Anerkennung der jeweils anderen Lebensform entscheidend.

Horizontale Prozentuierung						
	Total (Fallzahl)					
		trifft voll zu	trifft eher zu	teils-teils	trifft eher nicht zu	trifft überhaupt nicht zu
PastoralreferentInnen 2006						
Total	1.410	68,6	19,6	5,7	2,0	1,6
Untersuchungsraum (Land)						
Deutschland	863	65,0	21,6	7,3	2,1	1,5
Schweiz	233	75,5	19,3	1,3	1,3	0,4
Österreich	314	73,2	14,6	4,8	2,2	2,5
Regionen (Deutschland)						
Region Süd	270	69,3	17,8	7,8	1,1	1,5
Region West	328	63,4	24,7	4,6	3,4	0,9
Region Nord	264	62,5	21,6	10,2	1,5	2,3
Dienstliche Zuordnung						
Pfarrgemeinde	678	70,4	20,9	4,7	1,8	1,5
Pfarrverband / Seelsorgeeinheit	290	70,3	18,3	3,8	3,8	2,4
Dekanat	329	65,7	21,9	7,6	1,8	1,8
Region	122	67,2	15,6	9,0	1,6	2,5
Diözese	453	68,0	17,9	6,2	1,8	1,8
Einsatzart						
territorial	615	72,8	19,3	3,4	1,8	1,5
kategorial	413	66,1	18,2	7,7	0,7	2,7
beide	370	65,1	21,9	7,3	3,5	0,5
Dienstantritt						
bis vor 9 Jahren	440	74,3	17,0	4,5	1,6	0,9
vor 10-19 Jahren	535	63,6	22,4	7,7	2,1	2,4
vor 20-29 Jahren	356	69,1	19,9	4,5	2,5	0,8
vor 30 und mehr Jahren	46	67,4	15,2	4,3	2,2	4,3
Geschlecht						
Mann	876	67,0	20,7	5,9	1,9	2,1
Frau	518	71,6	18,0	5,6	2,1	0,8
Stand						
verheiratet	1.027	69,8	20,0	4,7	1,9	1,8
geschieden	53	62,3	24,5	5,7	3,8	-
ledig	311	65,6	18,3	9,3	2,3	1,3
Alter						
bis 40	42	64,3	23,8	9,5	-	-
41-50	341	71,8	17,3	3,8	2,6	1,8
51-60	666	66,7	20,7	7,2	2,0	1,8
61-und mehr	310	68,7	21,3	4,5	1,9	0,6
Typologie						
konsequente Laien	438	68,0	17,1	8,0	2,1	2,3
bedingte Laien	317	65,3	25,2	5,7	1,6	-
virtuelle Presbyter	293	71,0	19,5	3,4	3,1	2,0
reale Presbyter	362	70,2	18,0	5,0	1,4	1,7

Q213

Von Pastoralreferentinnen / Pastoralassistentinnen wird im Unterschied zu männlichen Kollegen auch die Erfüllung von Hilfstätigkeiten (Bewirtung, Putzarbeiten...) erwartet.

Horizontale Prozentuierung						
	Total (Fallzahl)	trifft voll zu	trifft eher zu	teils-teils	trifft eher nicht zu	trifft überhaupt nicht zu
PastoralreferentInnen 2006						
Total	1.410	10,5	16,2	16,8	19,9	31,8
Untersuchungsraum (Land)						
Deutschland	863	9,2	14,7	17,6	20,3	33,1
Schweiz	233	14,6	23,6	18,5	21,9	18,9
Österreich	314	11,1	15,0	13,4	17,2	37,9
Regionen (Deutschland)						
Region Süd	270	8,1	18,1	15,6	18,1	34,1
Region West	328	10,1	14,0	16,8	21,3	32,6
Region Nord	264	8,7	12,1	20,8	21,2	33,0
Dienstliche Zuordnung						
Pfarrgemeinde	678	10,5	17,1	15,2	20,5	34,8
Pfarrverband / Seelsorgeeinheit	290	11,7	17,6	13,1	21,4	33,4
Dekanat	329	9,7	17,0	17,9	19,5	31,9
Region	122	10,7	16,4	18,9	15,6	35,2
Diözese	453	7,1	15,9	20,5	17,0	32,7
Einsatzart						
territorial	615	11,2	15,3	14,6	20,5	35,4
kategorial	413	10,4	16,9	20,6	18,2	25,9
beide	370	9,7	17,6	16,2	21,1	31,9
Dienstantritt						
bis vor 9 Jahren	440	14,1	18,6	13,0	20,5	31,8
vor 10-19 Jahren	535	10,5	16,6	19,4	18,9	31,4
vor 20-29 Jahren	356	7,0	13,5	18,0	20,8	32,0
vor 30 und mehr Jahren	46	8,7	4,3	17,4	26,1	30,4
Geschlecht						
Mann	876	4,7	11,5	19,5	22,7	35,8
Frau	518	20,5	24,3	12,5	15,3	24,9
Stand						
verheiratet	1.027	8,2	15,1	17,7	20,4	33,5
geschieden	53	7,5	26,4	11,3	20,8	30,2
ledig	311	19,0	17,4	15,4	18,6	26,7
Alter						
bis 40	42	19,0	23,8	7,1	19,0	31,0
41-50	341	15,2	12,9	15,2	20,5	32,8
51-60	666	10,4	17,3	18,0	20,1	30,2
61-und mehr	310	4,8	18,1	16,5	19,7	34,2
Typologie						
konsequente Laien	438	9,6	14,8	18,0	20,3	33,1
bedingte Laien	317	7,6	14,5	17,0	22,1	33,1
virtuelle Presbyter	293	14,0	18,1	13,0	19,1	32,8
reale Presbyter	362	11,3	18,0	18,2	18,0	28,5

Q215_218
"Amtsübertragung"

Horizontale Prozentuierung					
	Total (Fallzahl)	"Instituto" (Schweiz)	Beauftragung	Gottesdienst	Emennungsschreiben
PastoralreferentInnen 2006					
Total	1.410	14,0	85,8	80,6	62,9
Untersuchungsraum (Land)					
Deutschland	863	0,5	95,9	86,6	57,6
Schweiz	233	0,9	94,8	72,1	64,8
Österreich	314	61,1	51,3	70,4	76,1
Regionen (Deutschland)					
Region Süd	270	0,4	94,4	82,2	49,6
Region West	328	0,3	96,6	93,9	53,4
Region Nord	264	0,8	96,6	81,8	71,2
Dienstliche Zuordnung					
Pfarrgemeinde	678	22,4	80,1	79,8	68,6
Pfarrverband / Seelsorgeeinheit	290	13,1	87,2	89,3	57,9
Dekanat	329	19,1	84,8	80,9	67,2
Region	122	29,5	71,3	73,0	76,2
Diözese	453	13,9	85,4	77,7	63,4
Einsatzart					
territorial	615	19,3	81,3	82,9	62,3
kategorial	413	6,5	91,0	77,5	59,1
beide	370	14,1	87,6	80,3	69,2
Dienstantritt					
bis vor 9 Jahren	440	14,3	83,6	77,0	64,8
vor 10-19 Jahren	535	13,5	87,7	87,9	62,6
vor 20-29 Jahren	356	12,9	88,5	77,5	63,5
vor 30 und mehr Jahren	46	32,6	69,6	56,5	71,7
Geschlecht					
Mann	876	14,3	86,2	80,5	64,0
Frau	518	13,5	86,1	81,1	62,0
Stand					
verheiratet	1.027	14,1	86,3	83,3	61,6
geschieden	53	13,2	90,6	75,5	73,6
ledig	311	13,8	84,6	72,7	66,2
Alter					
bis 40	42	9,5	78,6	54,8	64,3
41-50	341	9,7	89,7	83,6	63,3
51-60	666	12,8	87,4	83,2	63,2
61-und mehr	310	17,1	83,9	78,1	61,3
Typologie					
konsequente Laien	438	3,2	93,2	80,1	62,6
bedingte Laien	317	13,6	86,8	80,4	62,8
virtuelle Presbyter	293	37,2	70,3	83,6	67,9
reale Presbyter	362	8,8	88,7	78,7	59,4

Q219

Sendung: öffentliche Beauftragung durch den Bischof

Horizontale Prozentuierung						
	Total (Fallzahl)					
		trifft voll zu	trifft eher zu	teils-teils	trifft eher nicht zu	trifft überhaupt nicht zu
PastoralreferentInnen 2006						
Total	1.410	76,0	14,8	4,3	1,8	1,7
Untersuchungsraum (Land)						
Deutschland	863	78,1	14,7	3,5	2,0	0,8
Schweiz	233	72,5	17,2	3,9	1,3	1,3
Österreich	314	72,6	13,4	7,0	1,9	4,5
Regionen (Deutschland)						
Region Süd	270	76,3	16,7	3,3	1,5	0,4
Region West	328	80,2	12,5	4,0	1,5	0,9
Region Nord	264	77,3	15,5	3,0	3,0	1,1
Dienstliche Zuordnung						
Pfarrgemeinde	678	75,2	15,0	4,9	1,6	2,4
Pfarrverband / Seelsorgeeinheit	290	84,1	10,3	3,1	1,0	0,3
Dekanat	329	76,9	15,2	4,6	1,2	1,2
Region	122	64,8	25,4	5,7	0,8	2,5
Diözese	453	76,8	13,0	4,2	2,2	2,0
Einsatzart						
territorial	615	78,0	13,7	4,2	1,1	1,5
kategorial	413	75,3	14,3	3,9	3,1	1,9
beide	370	73,5	17,8	4,9	1,6	1,9
Dienstantritt						
bis vor 9 Jahren	440	76,6	13,6	4,5	1,6	2,7
vor 10-19 Jahren	535	77,0	16,3	3,7	1,9	0,7
vor 20-29 Jahren	356	73,6	15,2	5,6	2,5	0,8
vor 30 und mehr Jahren	46	78,3	6,5	2,2	-	10,9
Geschlecht						
Mann	876	74,4	15,3	4,8	2,3	2,1
Frau	518	79,2	13,9	3,7	1,2	1,2
Stand						
verheiratet	1.027	75,9	15,1	4,1	1,9	1,7
geschieden	53	77,4	7,5	7,5	5,7	1,9
ledig	311	76,2	15,4	4,8	1,0	1,9
Alter						
bis 40	42	66,7	21,4	9,5	2,4	-
41-50	341	78,9	13,5	3,2	1,2	2,1
51-60	666	77,3	15,0	4,2	2,1	1,1
61-und mehr	310	72,6	16,1	4,2	1,9	1,9
Typologie						
konsequente Laien	438	72,4	18,9	3,9	2,1	1,8
bedingte Laien	317	72,2	14,2	6,0	2,8	2,5
virtuelle Presbyter	293	80,2	11,9	4,1	1,0	1,7
reale Presbyter	362	80,1	12,7	3,6	1,4	0,8

Q220

Sendung: Erinnerung und Feier meiner eigenen Berufung

Horizontale Prozentuierung						
	Total (Fallzahl)					
		trifft voll zu	trifft eher zu	teils-teils	trifft eher nicht zu	trifft überhaupt nicht zu
PastoralreferentInnen 2006						
Total	1.410	34,8	23,6	18,5	11,8	8,5
Untersuchungsraum (Land)						
Deutschland	863	35,6	24,2	19,5	11,1	7,6
Schweiz	233	40,3	22,7	13,7	12,9	4,7
Österreich	314	28,7	22,6	19,4	13,1	13,7
Regionen (Deutschland)						
Region Süd	270	40,7	23,0	19,3	8,5	5,9
Region West	328	35,4	25,0	20,4	11,9	6,1
Region Nord	264	30,3	24,6	18,6	12,9	11,4
Dienstliche Zuordnung						
Pfarrgemeinde	678	35,5	23,6	19,3	12,4	7,5
Pfarrverband / Seelsorgeeinheit	290	39,3	22,8	21,0	9,3	6,6
Dekanat	329	34,0	23,7	17,3	13,7	7,6
Region	122	30,3	29,5	9,8	10,7	16,4
Diözese	453	35,1	23,2	17,9	12,1	7,5
Einsatzart						
territorial	615	39,3	21,3	19,0	10,7	7,5
kategorial	413	32,9	21,3	17,4	14,5	9,7
beide	370	28,9	30,8	18,9	11,1	9,2
Dienstantritt						
bis vor 9 Jahren	440	38,4	22,0	18,4	10,9	9,1
vor 10-19 Jahren	535	33,6	25,4	19,8	12,0	8,2
vor 20-29 Jahren	356	34,0	21,6	16,0	13,8	8,4
vor 30 und mehr Jahren	46	23,9	37,0	19,6	6,5	8,7
Geschlecht						
Mann	876	30,9	26,1	19,2	12,7	8,7
Frau	518	41,7	19,7	17,2	10,8	8,1
Stand						
verheiratet	1.027	34,3	25,7	18,4	11,5	7,5
geschieden	53	24,5	20,8	18,9	13,2	20,8
ledig	311	39,2	17,0	19,6	12,5	9,6
Alter						
bis 40	42	33,3	26,2	26,2	14,3	-
41-50	341	38,4	19,1	18,5	11,1	11,1
51-60	666	33,3	26,7	18,5	12,3	8,0
61-und mehr	310	34,5	20,3	18,4	12,6	7,7
Typologie						
konsequente Laien	438	33,1	23,7	18,9	11,0	11,0
bedingte Laien	317	34,1	26,8	15,1	12,9	7,6
virtuelle Presbyter	293	38,9	20,5	20,5	11,6	7,2
reale Presbyter	362	34,3	23,2	19,3	12,2	7,5

Q221

Sendung: Auftrag, an der Heilssendung der Kirche mitzuarbeiten

Horizontale Prozentuierung						
	Total (Fallzahl)					
		trifft voll zu	trifft eher zu	teils-teils	trifft eher nicht zu	trifft überhaupt nicht zu
PastoralreferentInnen 2006						
Total	1.410	60,4	24,9	8,7	2,4	1,8
Untersuchungsraum (Land)						
Deutschland	863	61,0	26,7	8,0	1,9	1,4
Schweiz	233	61,4	22,7	8,6	0,4	2,1
Österreich	314	58,0	21,7	10,5	5,4	2,9
Regionen (Deutschland)						
Region Süd	270	60,7	27,4	6,3	2,6	0,4
Region West	328	62,8	23,8	8,5	1,5	2,4
Region Nord	264	58,7	29,5	9,1	1,5	1,1
Dienstliche Zuordnung						
Pfarrgemeinde	678	61,7	24,2	8,4	2,7	1,8
Pfarrverband / Seelsorgeeinheit	290	62,8	24,8	9,0	1,4	1,4
Dekanat	329	60,5	26,7	8,2	1,8	0,9
Region	122	59,0	24,6	10,7	-	4,1
Diözese	453	60,0	24,1	8,4	2,2	2,2
Einsatzart						
territorial	615	63,1	23,3	8,5	2,1	1,6
kategorial	413	55,7	26,4	9,7	2,9	2,7
beide	370	61,1	26,2	8,1	2,4	1,4
Dienstantritt						
bis vor 9 Jahren	440	62,0	23,6	9,5	1,8	2,3
vor 10-19 Jahren	535	57,4	27,9	9,2	3,0	1,9
vor 20-29 Jahren	356	62,1	22,5	7,6	2,2	1,7
vor 30 und mehr Jahren	46	69,6	17,4	6,5	4,3	-
Geschlecht						
Mann	876	60,7	25,9	7,6	2,5	1,7
Frau	518	60,4	22,8	10,6	2,3	2,1
Stand						
verheiratet	1.027	60,4	26,4	7,9	2,4	1,2
geschieden	53	54,7	32,1	3,8	7,5	-
ledig	311	62,4	18,3	12,2	1,6	4,5
Alter						
bis 40	42	35,7	40,5	19,0	2,4	2,4
41-50	341	60,4	22,6	9,4	3,2	3,5
51-60	666	59,2	27,6	9,0	2,1	1,2
61-und mehr	310	65,5	20,0	6,8	1,9	1,6
Typologie						
konsequente Laien	438	56,6	29,9	7,8	3,0	1,6
bedingte Laien	317	55,8	26,8	8,8	3,5	2,2
virtuelle Presbyter	293	65,5	21,8	7,8	2,4	1,0
reale Presbyter	362	64,6	19,6	10,2	0,8	2,5

Q222

Sendung: Segen und Stärkung für das seelsorgliche Wirken

Horizontale Prozentuierung						
	Total (Fallzahl)					
		trifft voll zu	trifft eher zu	teils-teils	trifft eher nicht zu	trifft überhaupt nicht zu
PastoralreferentInnen 2006						
Total	1.410	51,4	26,0	11,7	6,5	2,3
Untersuchungsraum (Land)						
Deutschland	863	51,7	27,5	11,9	5,4	1,9
Schweiz	233	53,2	24,5	11,2	4,7	1,7
Österreich	314	49,4	22,9	11,5	10,5	4,1
Regionen (Deutschland)						
Region Süd	270	50,4	29,3	11,5	4,8	1,1
Region West	328	54,9	23,2	13,7	4,9	2,4
Region Nord	264	48,9	31,1	10,2	6,8	1,9
Dienstliche Zuordnung						
Pfarrgemeinde	678	54,4	24,6	10,5	7,4	1,9
Pfarrverband / Seelsorgeeinheit	290	55,5	21,4	12,8	7,9	1,4
Dekanat	329	53,2	25,8	11,2	6,4	1,8
Region	122	46,7	32,0	6,6	6,6	5,7
Diözese	453	47,7	28,0	12,1	5,7	2,6
Einsatzart						
territorial	615	54,0	24,6	11,7	6,2	2,0
kategorial	413	49,6	27,8	9,9	5,6	3,4
beide	370	48,9	26,5	14,1	8,1	1,9
Dienstantritt						
bis vor 9 Jahren	440	55,9	22,7	13,0	6,4	1,6
vor 10-19 Jahren	535	49,0	29,0	12,3	6,2	2,6
vor 20-29 Jahren	356	50,3	25,0	10,7	7,0	2,2
vor 30 und mehr Jahren	46	52,2	28,3	-	8,7	6,5
Geschlecht						
Mann	876	47,0	28,9	12,0	7,8	2,4
Frau	518	59,3	21,2	11,0	4,4	2,3
Stand						
verheiratet	1.027	50,1	27,6	11,7	6,6	1,9
geschieden	53	56,6	20,8	11,3	5,7	3,8
ledig	311	55,3	21,9	11,6	6,1	3,9
Alter						
bis 40	42	47,6	33,3	14,3	4,8	-
41-50	341	55,4	22,6	10,6	7,3	3,2
51-60	666	50,3	26,3	13,7	6,9	1,4
61-und mehr	310	50,3	28,7	9,0	4,5	3,2
Typologie						
konsequente Laien	438	45,4	29,0	13,7	7,1	3,2
bedingte Laien	317	52,4	25,6	11,4	6,6	1,3
virtuelle Presbyter	293	57,0	25,6	9,6	5,8	0,3
reale Presbyter	362	53,3	22,9	11,3	6,1	3,9

Q223

Sendung: Übertragung eines kirchlichen Amtes

Horizontale Prozentuierung						
	Total (Fallzahl)					
		trifft voll zu	trifft eher zu	teils-teils	trifft eher nicht zu	trifft überhaupt nicht zu
PastoralreferentInnen 2006						
Total	1.410	27,9	24,3	18,7	13,8	12,9
Untersuchungsraum (Land)						
Deutschland	863	21,3	24,4	20,0	16,1	16,1
Schweiz	233	34,8	24,0	16,7	11,6	9,0
Österreich	314	41,1	24,2	16,2	9,2	7,0
Regionen (Deutschland)						
Region Süd	270	28,1	26,7	18,5	12,2	11,9
Region West	328	18,6	25,3	20,4	17,7	16,2
Region Nord	264	17,4	21,2	21,2	18,2	20,5
Dienstliche Zuordnung						
Pfarrgemeinde	678	30,4	27,0	19,9	13,0	8,1
Pfarrverband / Seelsorgeeinheit	290	27,9	24,1	23,1	10,7	13,1
Dekanat	329	28,0	21,6	20,1	15,5	12,8
Region	122	36,9	25,4	13,9	13,1	9,0
Diözese	453	28,3	21,6	18,3	15,7	13,7
Einsatzart						
territorial	615	31,1	25,2	19,0	10,4	12,0
kategorial	413	26,4	20,6	16,9	16,2	16,7
beide	370	24,6	27,3	20,0	17,3	10,3
Dienstantritt						
bis vor 9 Jahren	440	27,7	23,4	23,0	12,3	13,0
vor 10-19 Jahren	535	27,3	25,4	19,3	15,3	11,6
vor 20-29 Jahren	356	28,4	24,4	13,5	15,2	13,8
vor 30 und mehr Jahren	46	43,5	19,6	10,9	4,3	15,2
Geschlecht						
Mann	876	26,8	25,9	18,2	14,6	12,1
Frau	518	30,3	21,4	19,1	12,9	14,7
Stand						
verheiratet	1.027	27,5	24,3	18,2	14,9	12,5
geschieden	53	26,4	20,8	20,8	17,0	11,3
ledig	311	29,3	25,1	19,9	10,6	14,8
Alter						
bis 40	42	21,4	21,4	33,3	11,9	11,9
41-50	341	27,3	23,8	20,2	12,6	15,0
51-60	666	26,9	25,2	18,5	15,8	12,0
61-und mehr	310	30,0	24,2	15,5	12,3	13,2
Typologie						
konsequente Laien	438	16,0	20,1	19,6	18,7	23,1
bedingte Laien	317	27,1	23,3	23,7	14,2	9,5
virtuelle Presbyter	293	43,0	25,9	16,0	8,2	4,4
reale Presbyter	362	30,9	29,0	15,2	12,2	10,5

Q224

Sendung: Bekenntnis des Bischofs zu hauptamtlichen Laien im kirchlichen Dienst



Horizontale Prozentuierung						
	Total (Fallzahl)					
		trifft voll zu	trifft eher zu	teils-teils	trifft eher nicht zu	trifft überhaupt nicht zu
PastoralreferentInnen 2006						
Total	1.410	52,1	25,2	13,2	4,9	3,0
Untersuchungsraum (Land)						
Deutschland	863	50,5	28,3	12,9	4,3	2,9
Schweiz	233	59,7	17,2	12,0	4,7	2,6
Österreich	314	50,6	22,9	15,0	6,7	3,8
Regionen (Deutschland)						
Region Süd	270	51,9	29,3	10,4	4,4	1,9
Region West	328	54,6	23,8	12,8	4,0	4,3
Region Nord	264	43,9	33,0	15,5	4,5	2,3
Dienstliche Zuordnung						
Pfarrgemeinde	678	53,5	26,1	11,9	4,7	2,7
Pfarrverband / Seelsorgeeinheit	290	56,9	24,1	13,1	3,4	1,7
Dekanat	329	52,0	27,4	14,0	4,6	1,2
Region	122	46,7	23,8	18,0	7,4	3,3
Diözese	453	53,6	22,5	14,1	4,2	3,5
Einsatzart						
territorial	615	53,5	25,7	11,2	5,4	2,6
kategorial	413	49,9	22,0	16,7	5,3	3,9
beide	370	51,9	28,4	12,7	3,8	3,0
Dienstantritt						
bis vor 9 Jahren	440	53,0	25,0	12,0	5,2	3,9
vor 10-19 Jahren	535	49,3	28,2	13,8	5,2	2,8
vor 20-29 Jahren	356	53,9	21,9	14,6	4,2	2,2
vor 30 und mehr Jahren	46	56,5	21,7	8,7	4,3	6,5
Geschlecht						
Mann	876	51,5	27,2	12,8	4,9	2,3
Frau	518	53,3	22,0	14,1	5,0	4,4
Stand						
verheiratet	1.027	53,0	25,5	13,0	4,5	2,5
geschieden	53	43,4	24,5	24,5	3,8	3,8
ledig	311	49,8	25,1	12,9	6,8	4,5
Alter						
bis 40	42	45,2	28,6	19,0	7,1	-
41-50	341	51,3	27,0	10,3	5,3	4,7
51-60	666	52,0	25,7	14,3	5,6	1,8
61-und mehr	310	52,9	23,2	13,9	3,5	3,5
Typologie						
konsequente Laien	438	48,6	26,7	13,0	5,9	4,3
bedingte Laien	317	50,8	27,1	12,6	4,4	2,5
virtuelle Presbyter	293	58,7	20,5	15,7	3,1	1,0
reale Presbyter	362	51,9	25,7	11,9	5,5	3,6

Q225

Sendung: Selbstverpflichtung auf Dauer in den kirchlichen Dienst zu treten

Horizontale Prozentuierung						
	Total (Fallzahl)					
		trifft voll zu	trifft eher zu	teils-teils	trifft eher nicht zu	trifft überhaupt nicht zu
PastoralreferentInnen 2006						
Total	1.410	22,0	21,6	20,4	15,8	18,2
Untersuchungsraum (Land)						
Deutschland	863	19,7	24,6	20,0	16,1	17,7
Schweiz	233	15,9	14,2	24,5	15,0	26,6
Österreich	314	32,8	18,8	18,5	15,6	13,1
Regionen (Deutschland)						
Region Süd	270	20,4	27,8	21,5	10,4	16,7
Region West	328	19,8	24,1	16,8	19,2	19,2
Region Nord	264	18,6	22,0	22,7	18,2	17,0
Dienstliche Zuordnung						
Pfarrgemeinde	678	23,5	22,3	20,6	15,9	16,5
Pfarrverband / Seelsorgeeinheit	290	19,3	24,8	21,7	19,0	14,5
Dekanat	329	26,1	21,6	17,0	20,7	13,1
Region	122	23,0	18,0	17,2	18,9	20,5
Diözese	453	23,4	21,6	17,7	14,8	19,6
Einsatzart						
territorial	615	23,7	20,5	21,8	14,5	17,6
kategorial	413	19,1	20,3	19,9	15,5	22,5
beide	370	22,4	24,3	19,5	18,6	14,3
Dienstantritt						
bis vor 9 Jahren	440	19,8	20,0	20,5	18,6	20,5
vor 10-19 Jahren	535	18,7	23,6	22,2	14,8	20,0
vor 20-29 Jahren	356	27,2	19,7	19,4	15,4	13,5
vor 30 und mehr Jahren	46	37,0	26,1	15,2	2,2	17,4
Geschlecht						
Mann	876	23,3	22,8	21,0	15,9	15,2
Frau	518	19,3	19,5	19,9	15,8	23,7
Stand						
verheiratet	1.027	23,1	22,4	20,3	15,8	16,3
geschieden	53	15,1	32,1	20,8	17,0	15,1
ledig	311	19,0	18,0	21,5	15,8	24,8
Alter						
bis 40	42	9,5	21,4	28,6	21,4	19,0
41-50	341	19,1	20,8	20,5	17,0	21,7
51-60	666	20,6	21,0	22,4	15,0	19,8
61-und mehr	310	26,5	24,2	16,5	16,5	11,6
Typologie						
konsequente Laien	438	16,9	20,1	19,9	18,5	22,6
bedingte Laien	317	24,0	24,3	19,6	18,0	12,3
virtuelle Presbyter	293	28,0	24,6	17,7	13,7	14,0
reale Presbyter	362	21,5	18,5	24,0	12,4	21,3

Q226
Ich bin Diakon.

Horizontale Prozentuierung			
	Total (Fallzahl)	ja, angekreuzt	nicht angekreuzt
PastoralreferentInnen 2006			
Total	1.410	1,0	94,2
Untersuchungsraum (Land)			
Deutschland	863	0,5	94,7
Schweiz	233	3,0	94,0
Österreich	314	1,0	93,0
Regionen (Deutschland)			
Region Süd	270	0,4	94,4
Region West	328	0,3	93,9
Region Nord	264	0,8	95,8
Dienstliche Zuordnung			
Pfarrgemeinde	678	1,6	93,7
Pfarrverband / Seelsorgeeinheit	290	1,0	96,9
Dekanat	329	0,6	96,7
Region	122	-	96,7
Diözese	453	-	94,9
Einsatzart			
territorial	615	1,5	93,7
kategorial	413	-	93,5
beide	370	1,4	96,2
Dienstantritt			
bis vor 9 Jahren	440	1,1	95,9
vor 10-19 Jahren	535	0,6	94,8
vor 20-29 Jahren	356	1,7	91,6
vor 30 und mehr Jahren	46	-	95,7
Geschlecht			
Mann	876	1,6	96,0
Frau	518	-	91,7
Stand			
verheiratet	1.027	1,4	94,1
geschieden	53	-	94,3
ledig	311	-	95,2
Alter			
bis 40	42	-	92,9
41-50	341	0,3	97,4
51-60	666	0,8	94,4
61-und mehr	310	2,6	91,0
Typologie			
konsequente Laien	438	-	96,3
bedingte Laien	317	0,9	92,1
virtuelle Presbyter	293	3,1	93,2
reale Presbyter	362	0,6	94,2

Q227

Das Amt des Diakons ist für die heutige Kirche wertvoll.

Horizontale Prozentuierung						
	Total (Fallzahl)					
		trifft voll zu	trifft eher zu	teils-teils	trifft eher nicht zu	trifft überhaupt nicht zu
PastoralreferentInnen 2006						
Total	1.410	32,4	26,4	23,7	10,9	4,5
Untersuchungsraum (Land)						
Deutschland	863	30,9	28,5	23,6	11,0	4,2
Schweiz	233	42,5	27,9	19,7	5,2	2,1
Österreich	314	29,0	19,4	26,8	15,0	7,3
Regionen (Deutschland)						
Region Süd	270	25,2	29,3	25,2	14,4	4,1
Region West	328	40,2	29,3	17,4	6,7	4,0
Region Nord	264	25,4	26,5	29,9	12,9	4,5
Dienstliche Zuordnung						
Pfarrgemeinde	678	36,4	22,9	23,7	10,3	4,9
Pfarrverband / Seelsorgeeinheit	290	37,9	25,5	22,1	10,3	2,4
Dekanat	329	28,9	28,6	25,2	11,6	5,5
Region	122	25,4	26,2	27,0	13,1	6,6
Diözese	453	34,0	25,6	21,4	11,3	5,7
Einsatzart						
territorial	615	35,0	25,4	23,4	9,6	4,7
kategorial	413	25,9	26,6	26,4	14,3	4,4
beide	370	35,1	28,4	21,6	8,9	4,6
Dienstantritt						
bis vor 9 Jahren	440	43,4	23,2	22,3	5,9	3,6
vor 10-19 Jahren	535	28,0	26,2	26,4	13,5	4,9
vor 20-29 Jahren	356	26,7	28,7	23,0	13,5	4,8
vor 30 und mehr Jahren	46	26,1	41,3	17,4	10,9	4,3
Geschlecht						
Mann	876	34,1	26,1	23,5	11,5	3,4
Frau	518	29,7	26,6	24,1	10,2	6,4
Stand						
verheiratet	1.027	32,9	26,1	24,2	11,1	4,2
geschieden	53	26,4	34,0	18,9	15,1	1,9
ledig	311	32,8	25,4	23,5	10,0	5,5
Alter						
bis 40	42	23,8	50,0	21,4	2,4	-
41-50	341	42,2	21,7	22,0	9,4	3,2
51-60	666	28,5	27,0	26,0	12,2	5,0
61-und mehr	310	31,9	26,5	21,9	11,6	5,5
Typologie						
konsequente Laien	438	33,6	28,3	23,5	9,1	4,6
bedingte Laien	317	30,9	28,7	22,1	11,0	3,2
virtuelle Presbyter	293	32,4	20,5	25,9	14,0	5,8
reale Presbyter	362	32,3	26,8	23,5	10,5	4,7

Q228

Ich befürworte die Zulassung von Frauen zum Diakonat.

Horizontale Prozentuierung						
	Total (Fallzahl)					
		trifft voll zu	trifft eher zu	teils-teils	trifft eher nicht zu	trifft überhaupt nicht zu
PastoralreferentInnen 2006						
Total	1.410	78,9	9,9	4,5	1,6	3,0
Untersuchungsraum (Land)						
Deutschland	863	77,4	11,2	5,1	1,7	2,8
Schweiz	233	78,5	9,9	6,0	1,7	2,1
Österreich	314	83,4	6,1	1,6	1,0	4,1
Regionen (Deutschland)						
Region Süd	270	75,6	13,3	5,2	1,1	2,6
Region West	328	81,4	9,8	2,7	1,2	2,4
Region Nord	264	74,2	11,0	8,0	3,0	3,4
Dienstliche Zuordnung						
Pfarrgemeinde	678	81,0	9,4	3,1	1,2	3,2
Pfarrverband / Seelsorgeeinheit	290	78,6	9,7	5,2	1,0	3,8
Dekanat	329	78,7	11,2	3,6	1,2	4,9
Region	122	73,8	14,8	4,1	2,5	3,3
Diözese	453	82,1	6,4	4,9	1,1	3,5
Einsatzart						
territorial	615	79,0	9,8	4,7	1,5	2,8
kategorial	413	79,9	7,7	5,8	1,5	2,7
beide	370	78,1	12,2	2,7	1,9	3,8
Dienstantritt						
bis vor 9 Jahren	440	76,8	10,9	5,5	1,4	3,9
vor 10-19 Jahren	535	80,7	9,5	4,7	1,7	1,9
vor 20-29 Jahren	356	79,8	9,0	3,1	1,4	3,4
vor 30 und mehr Jahren	46	76,1	13,0	2,2	2,2	6,5
Geschlecht						
Mann	876	82,2	8,9	3,4	0,8	3,4
Frau	518	73,7	11,4	6,4	2,9	2,3
Stand						
verheiratet	1.027	80,8	8,7	4,1	1,7	3,0
geschieden	53	83,0	13,2	1,9	-	-
ledig	311	73,0	12,9	6,4	1,3	3,5
Alter						
bis 40	42	61,9	23,8	7,1	-	4,8
41-50	341	78,3	9,7	5,0	2,1	3,5
51-60	666	79,6	10,2	5,0	1,8	2,1
61-und mehr	310	81,0	8,7	2,9	0,6	3,9
Typologie						
konsequente Laien	438	73,1	11,0	7,3	3,0	4,8
bedingte Laien	317	75,1	11,7	4,4	1,6	3,8
virtuelle Presbyter	293	87,4	6,1	1,4	0,7	2,0
reale Presbyter	362	82,6	9,9	3,6	0,6	0,8

Q229

Die Aufwertung des Diakonats dient der Behebung des Priestermangels, lenkt aber von der Entwicklung der kirchlichen Ämter ab.

Horizontale Prozentuierung						
	Total (Fallzahl)	trifft voll zu	trifft eher zu	teils-teils	trifft eher nicht zu	trifft überhaupt nicht zu
PastoralreferentInnen 2006						
Total	1.410	32,9	24,3	15,5	12,6	12,3
Untersuchungsraum (Land)						
Deutschland	863	26,9	24,1	17,5	15,5	13,8
Schweiz	233	31,8	30,5	13,7	10,3	11,2
Österreich	314	50,3	20,1	11,1	6,1	8,9
Regionen (Deutschland)						
Region Süd	270	25,2	31,1	18,1	11,9	11,5
Region West	328	24,4	19,5	19,2	19,2	14,6
Region Nord	264	31,4	22,7	14,8	14,8	15,2
Dienstliche Zuordnung						
Pfarrgemeinde	678	36,1	23,9	14,6	11,4	11,8
Pfarrverband / Seelsorgeeinheit	290	27,9	20,7	16,6	17,9	15,2
Dekanat	329	34,7	22,5	15,8	13,1	13,1
Region	122	44,3	22,1	14,8	8,2	8,2
Diözese	453	34,0	26,0	13,7	11,0	12,1
Einsatzart						
territorial	615	31,7	24,4	16,7	12,5	12,0
kategorial	413	34,6	26,2	16,5	9,9	9,7
beide	370	33,0	21,6	12,4	15,9	15,7
Dienstantritt						
bis vor 9 Jahren	440	29,8	23,6	18,2	13,6	13,2
vor 10-19 Jahren	535	35,1	24,3	14,4	13,6	10,5
vor 20-29 Jahren	356	32,9	26,4	12,9	10,4	13,8
vor 30 und mehr Jahren	46	43,5	17,4	19,6	8,7	8,7
Geschlecht						
Mann	876	33,6	25,8	13,7	13,4	12,2
Frau	518	32,4	22,0	18,5	11,4	11,8
Stand						
verheiratet	1.027	33,0	24,3	15,2	12,4	12,9
geschieden	53	32,1	26,4	13,2	11,3	13,2
ledig	311	34,1	23,8	16,4	13,5	9,6
Alter						
bis 40	42	21,4	21,4	28,6	16,7	9,5
41-50	341	28,4	21,7	18,2	16,7	13,5
51-60	666	34,4	25,7	14,9	11,1	11,7
61-und mehr	310	34,8	26,1	11,6	11,6	12,9
Typologie						
konsequente Laien	438	25,8	22,6	16,9	16,7	17,1
bedingte Laien	317	25,2	26,2	18,6	12,0	13,2
virtuelle Presbyter	293	47,4	22,5	11,9	7,8	8,9
reale Presbyter	362	36,5	26,0	13,8	11,9	8,3

Q230

Ich bin an der Diakonatsweihe interessiert.

Horizontale Prozentuierung						
	Total (Fallzahl)					
		trifft voll zu	trifft eher zu	teils-teils	trifft eher nicht zu	trifft überhaupt nicht zu
PastoralreferentInnen 2006						
Total	1.410	7,2	6,2	8,2	12,1	62,9
Untersuchungsraum (Land)						
Deutschland	863	4,3	4,6	7,0	10,1	71,7
Schweiz	233	10,3	8,6	12,4	17,6	45,9
Österreich	314	12,7	8,6	8,3	13,4	51,3
Regionen (Deutschland)						
Region Süd	270	4,4	6,7	4,4	13,3	68,9
Region West	328	2,4	3,7	9,1	8,2	72,6
Region Nord	264	6,4	3,8	6,8	9,1	73,5
Dienstliche Zuordnung						
Pfarrgemeinde	678	10,8	8,8	9,3	14,3	52,5
Pfarrverband / Seelsorgeeinheit	290	6,2	7,2	10,3	10,7	62,4
Dekanat	329	7,6	3,3	5,5	13,7	68,7
Region	122	10,7	3,3	4,9	9,0	70,5
Diözese	453	6,8	3,8	7,7	10,2	68,4
Einsatzart						
territorial	615	8,9	7,6	10,4	15,3	53,3
kategorial	413	3,6	4,1	5,8	7,5	76,3
beide	370	8,1	5,7	7,0	11,4	65,1
Dienstantritt						
bis vor 9 Jahren	440	12,7	9,8	9,8	15,0	48,6
vor 10-19 Jahren	535	5,0	6,0	8,8	12,1	65,6
vor 20-29 Jahren	356	4,2	2,2	5,9	9,8	73,6
vor 30 und mehr Jahren	46	2,2	6,5	4,3	6,5	80,4
Geschlecht						
Mann	876	5,8	6,4	7,3	14,3	63,7
Frau	518	9,1	5,8	9,8	8,3	62,2
Stand						
verheiratet	1.027	6,9	6,5	8,8	11,5	63,3
geschieden	53	9,4	-	3,8	15,1	69,8
ledig	311	7,1	6,4	7,4	13,8	60,5
Alter						
bis 40	42	9,5	4,8	16,7	14,3	50,0
41-50	341	10,9	10,6	10,3	13,8	51,6
51-60	666	4,8	5,7	9,3	12,8	65,2
61-und mehr	310	6,8	2,3	3,2	9,4	73,2
Typologie						
konsequente Laien	438	3,4	2,7	4,8	7,1	81,5
bedingte Laien	317	5,4	4,1	8,2	14,2	62,1
virtuelle Presbyter	293	13,3	9,9	10,9	14,3	47,4
reale Presbyter	362	8,3	9,1	9,9	14,4	53,6

Q231

Diakonatsweihe: Ich fühle mich dazu nicht berufen.

Horizontale Prozentuierung						
	Total (Fallzahl)					
		trifft voll zu	trifft eher zu	teils-teils	trifft eher nicht zu	trifft überhaupt nicht zu
PastoralreferentInnen 2006						
Total	1.410	21,6	7,5	9,6	7,2	16,3
Untersuchungsraum (Land)						
Deutschland	863	26,8	8,3	9,7	6,3	13,7
Schweiz	233	16,3	7,3	12,9	6,0	16,7
Österreich	314	11,1	5,4	7,0	10,8	23,2
Regionen (Deutschland)						
Region Süd	270	25,9	5,6	12,2	6,3	17,8
Region West	328	26,5	11,0	9,8	5,2	9,8
Region Nord	264	27,7	8,0	7,2	7,6	14,4
Dienstliche Zuordnung						
Pfarrgemeinde	678	17,6	7,1	9,4	8,4	18,7
Pfarrverband / Seelsorgeeinheit	290	21,4	6,9	9,7	7,6	15,2
Dekanat	329	24,0	8,2	8,8	7,6	14,9
Region	122	19,7	5,7	7,4	6,6	17,2
Diözese	453	23,6	6,8	7,5	6,4	19,4
Einsatzart						
territorial	615	19,8	7,3	10,6	7,2	15,6
kategorial	413	24,7	6,3	8,0	6,3	15,7
beide	370	21,1	9,2	9,7	8,4	18,1
Dienstantritt						
bis vor 9 Jahren	440	14,1	4,1	9,8	5,7	19,5
vor 10-19 Jahren	535	24,5	9,3	10,3	8,0	13,1
vor 20-29 Jahren	356	25,8	8,4	8,7	8,1	15,7
vor 30 und mehr Jahren	46	26,1	8,7	13,0	6,5	23,9
Geschlecht						
Mann	876	33,3	11,5	15,1	11,3	25,2
Frau	518	1,9	-	0,6	0,6	1,2
Stand						
verheiratet	1.027	24,1	9,4	11,4	8,4	18,6
geschieden	53	30,2	1,9	7,5	5,7	15,1
ledig	311	11,9	1,3	4,5	4,2	8,7
Alter						
bis 40	42	11,9	2,4	9,5	7,1	11,9
41-50	341	16,4	5,3	10,3	6,2	19,6
51-60	666	23,3	8,3	9,9	7,1	14,6
61-und mehr	310	25,5	9,4	8,7	9,7	16,1
Typologie						
konsequente Laien	438	33,6	8,4	6,6	2,7	12,3
bedingte Laien	317	22,7	10,1	11,0	8,5	13,2
virtuelle Presbyter	293	11,9	3,1	9,6	8,9	25,6
reale Presbyter	362	13,8	7,7	12,2	10,2	16,3

Q232

Diakonatsweihe: Ich bin mit meinem Beruf als Pastoralreferent vollauf zufrieden.

Horizontale Prozentuierung						
	Total (Fallzahl)	trifft voll zu	trifft eher zu	teils-teils	trifft eher nicht zu	trifft überhaupt nicht zu
PastoralreferentInnen 2006						
Total	1.410	30,6	16,2	9,9	3,0	2,6
Untersuchungsraum (Land)						
Deutschland	863	34,0	17,8	7,9	2,8	2,7
Schweiz	233	27,5	13,3	10,7	4,3	2,6
Österreich	314	23,9	14,0	14,6	2,9	2,5
Regionen (Deutschland)						
Region Süd	270	35,2	17,0	9,6	3,7	2,2
Region West	328	34,8	17,4	5,8	2,1	2,4
Region Nord	264	31,4	19,3	8,7	2,7	3,4
Dienstliche Zuordnung						
Pfarrgemeinde	678	25,2	17,3	11,9	3,7	3,2
Pfarrverband / Seelsorgeeinheit	290	26,2	19,7	9,3	3,1	2,1
Dekanat	329	38,3	14,3	8,5	1,2	1,8
Region	122	26,2	12,3	10,7	2,5	4,9
Diözese	453	35,5	14,8	9,5	2,0	1,8
Einsatzart						
territorial	615	25,4	16,7	11,5	4,4	2,3
kategorial	413	36,3	13,6	6,8	1,9	3,1
beide	370	33,5	18,4	10,3	2,2	2,4
Dienstantritt						
bis vor 9 Jahren	440	20,7	13,2	10,7	5,0	3,6
vor 10-19 Jahren	535	31,6	18,1	9,7	2,6	2,8
vor 20-29 Jahren	356	37,4	18,0	9,8	1,7	1,1
vor 30 und mehr Jahren	46	52,2	17,4	6,5	2,2	2,2
Geschlecht						
Mann	876	47,4	25,5	15,4	4,8	3,8
Frau	518	2,1	0,6	0,4	0,2	0,8
Stand						
verheiratet	1.027	35,1	19,8	11,2	3,2	2,8
geschieden	53	35,8	18,9	3,8	3,8	-
ledig	311	14,5	4,5	6,4	2,6	2,6
Alter						
bis 40	42	16,7	7,1	9,5	9,5	-
41-50	341	23,8	14,4	10,6	4,1	4,4
51-60	666	27,9	19,4	10,4	2,9	2,6
61-und mehr	310	44,2	15,2	7,4	1,9	1,6
Typologie						
konsequente Laien	438	40,9	12,8	6,4	2,1	2,3
bedingte Laien	317	35,0	18,6	9,5	1,9	0,6
virtuelle Presbyter	293	20,1	18,4	13,3	3,8	3,8
reale Presbyter	362	22,9	16,6	11,6	4,7	3,9

Q233

Diakonatsweihe: Ich bewerbe mich als Mann nicht zum Diakonatsamt, weil Frauen dazu nicht zugelassen sind.

Horizontale Prozentuierung						
	Total (Fallzahl)					
		trifft voll zu	trifft eher zu	teils-teils	trifft eher nicht zu	trifft überhaupt nicht zu
PastoralreferentInnen 2006						
Total	1.410	19,1	7,2	7,3	5,4	22,2
Untersuchungsraum (Land)						
Deutschland	863	15,9	7,1	7,4	5,9	27,1
Schweiz	233	19,7	5,2	8,6	4,7	18,5
Österreich	314	27,4	9,2	6,1	4,5	11,5
Regionen (Deutschland)						
Region Süd	270	18,5	6,3	10,0	6,3	25,6
Region West	328	13,1	6,4	7,6	5,5	28,0
Region Nord	264	16,7	8,7	4,5	6,1	27,7
Dienstliche Zuordnung						
Pfarrgemeinde	678	20,8	6,2	8,4	5,2	20,1
Pfarrverband / Seelsorgeeinheit	290	17,6	5,5	7,9	5,9	22,4
Dekanat	329	19,5	8,8	5,5	5,2	23,7
Region	122	20,5	7,4	4,1	6,6	15,6
Diözese	453	20,8	7,3	6,6	5,3	22,3
Einsatzart						
territorial	615	17,2	6,7	7,3	5,2	22,6
kategorial	413	20,6	7,3	6,8	4,4	21,3
beide	370	20,5	7,8	7,8	7,0	22,4
Dienstantritt						
bis vor 9 Jahren	440	9,1	4,3	7,7	5,5	25,9
vor 10-19 Jahren	535	20,9	7,7	6,9	6,5	22,6
vor 20-29 Jahren	356	27,2	8,7	7,6	4,2	17,1
vor 30 und mehr Jahren	46	32,6	15,2	6,5	2,2	19,6
Geschlecht						
Mann	876	30,0	11,5	11,6	8,4	34,7
Frau	518	0,2	-	0,2	-	1,4
Stand						
verheiratet	1.027	23,9	8,5	7,6	5,9	24,8
geschieden	53	13,2	11,3	13,2	1,9	20,8
ledig	311	4,5	2,6	5,1	3,9	13,8
Alter						
bis 40	42	4,8	-	7,1	7,1	16,7
41-50	341	11,1	5,9	8,5	4,7	27,3
51-60	666	20,0	7,1	7,1	6,8	21,3
61-und mehr	310	27,7	9,7	7,4	3,5	20,0
Typologie						
konsequente Laien	438	13,0	7,1	5,5	4,8	31,5
bedingte Laien	317	18,9	6,6	9,8	5,7	24,6
virtuelle Presbyter	293	29,7	8,2	6,5	3,4	10,6
reale Presbyter	362	18,0	7,2	8,0	7,5	18,2

Q234

Diakonatsweihe: Ich will mich durch die Diakonenweihe nicht noch mehr in das kirchliche System einbinden lassen.

Horizontale Prozentuierung						
	Total (Fallzahl)					
		trifft voll zu	trifft eher zu	teils-teils	trifft eher nicht zu	trifft überhaupt nicht zu
PastoralreferentInnen 2006						
Total	1.410	13,8	13,5	10,2	6,2	18,3
Untersuchungsraum (Land)						
Deutschland	863	14,8	15,2	10,7	6,1	17,7
Schweiz	233	10,7	7,3	11,6	8,2	20,6
Österreich	314	13,4	13,7	8,0	5,1	18,2
Regionen (Deutschland)						
Region Süd	270	15,2	16,7	10,7	6,3	18,1
Region West	328	13,4	12,5	11,0	7,3	17,4
Region Nord	264	15,9	17,0	10,2	4,5	17,8
Dienstliche Zuordnung						
Pfarrgemeinde	678	12,8	13,7	8,4	6,3	19,9
Pfarrverband / Seelsorgeeinheit	290	12,8	15,2	10,0	5,9	15,9
Dekanat	329	13,1	14,3	11,9	4,6	19,5
Region	122	17,2	11,5	5,7	4,9	17,2
Diözese	453	13,2	12,4	10,4	6,2	21,4
Einsatzart						
territorial	615	12,2	14,5	9,6	6,8	16,9
kategorial	413	17,2	13,6	11,1	4,6	15,0
beide	370	12,7	12,2	10,0	7,0	24,3
Dienstantritt						
bis vor 9 Jahren	440	10,2	10,0	8,4	5,7	18,6
vor 10-19 Jahren	535	14,0	16,1	9,9	7,5	17,6
vor 20-29 Jahren	356	16,3	15,4	11,5	5,3	18,5
vor 30 und mehr Jahren	46	32,6	6,5	15,2	6,5	17,4
Geschlecht						
Mann	876	21,3	21,3	16,1	9,7	28,4
Frau	518	0,6	0,4	0,6	0,4	1,4
Stand						
verheiratet	1.027	15,3	16,5	11,8	7,3	20,9
geschieden	53	13,2	18,9	9,4	7,5	13,2
ledig	311	8,7	3,2	5,5	2,6	10,3
Alter						
bis 40	42	2,4	7,1	14,3	7,1	9,5
41-50	341	10,9	9,7	9,1	6,2	21,7
51-60	666	14,0	15,2	10,2	6,3	17,3
61-und mehr	310	16,1	16,1	11,6	6,8	19,0
Typologie						
konsequente Laien	438	16,2	12,1	10,7	5,7	18,9
bedingte Laien	317	13,6	16,7	10,7	6,6	17,7
virtuelle Presbyter	293	11,6	16,0	10,9	5,1	15,4
reale Presbyter	362	13,0	10,5	8,6	7,5	20,4

Q235

Viel Anerkennung für meine Arbeit bekomme ich von den Menschen in meinem Arbeitsfeld.

Horizontale Prozentuierung						
	Total (Fallzahl)					
		trifft voll zu	trifft eher zu	teils-teils	trifft eher nicht zu	trifft überhaupt nicht zu
PastoralreferentInnen 2006						
Total	1.410	61,1	30,1	6,0	2,1	0,4
Untersuchungsraum (Land)						
Deutschland	863	60,1	30,6	6,6	1,7	0,5
Schweiz	233	57,9	34,3	5,2	1,7	0,4
Österreich	314	66,2	25,5	5,1	3,2	-
Regionen (Deutschland)						
Region Süd	270	65,6	24,8	5,9	2,6	0,4
Region West	328	58,8	32,6	6,1	1,5	0,3
Region Nord	264	56,1	34,1	8,0	1,1	0,8
Dienstliche Zuordnung						
Pfarrgemeinde	678	60,8	30,7	5,9	2,5	0,1
Pfarrverband / Seelsorgeeinheit	290	56,2	30,7	9,0	3,4	-
Dekanat	329	62,9	31,6	4,6	0,9	-
Region	122	63,9	29,5	3,3	2,5	-
Diözese	453	66,9	25,4	4,6	2,0	0,9
Einsatzart						
territorial	615	58,0	31,7	7,0	2,6	0,3
kategorial	413	67,8	25,7	4,1	1,5	0,7
beide	370	59,2	32,7	6,5	1,6	-
Dienstantritt						
bis vor 9 Jahren	440	53,9	32,0	10,9	3,0	0,2
vor 10-19 Jahren	535	60,0	32,1	4,7	2,4	0,4
vor 20-29 Jahren	356	69,9	26,4	3,1	0,3	0,3
vor 30 und mehr Jahren	46	78,3	15,2	-	4,3	2,2
Geschlecht						
Mann	876	59,0	31,7	6,1	2,6	0,5
Frau	518	64,9	27,4	6,2	1,2	0,2
Stand						
verheiratet	1.027	62,4	28,8	6,3	2,1	0,3
geschieden	53	66,0	32,1	1,9	-	-
ledig	311	57,2	33,1	6,1	2,3	0,6
Alter						
bis 40	42	54,8	33,3	9,5	2,4	-
41-50	341	51,3	32,6	11,7	3,5	0,6
51-60	666	60,2	32,9	4,7	2,0	0,2
61-und mehr	310	75,2	21,3	2,9	0,3	0,3
Typologie						
konsequente Laien	438	58,0	33,1	5,7	2,7	0,5
bedingte Laien	317	59,6	30,9	6,6	1,6	0,3
virtuelle Presbyter	293	69,3	24,6	4,8	1,4	-
reale Presbyter	362	59,7	30,1	6,9	2,2	0,6

Q236

Der Dienstvorgesetzte gibt mir anerkennende Rückmeldung auf meine Arbeit.

Horizontale Prozentuierung						
	Total (Fallzahl)					
		trifft voll zu	trifft eher zu	teils-teils	trifft eher nicht zu	trifft überhaupt nicht zu
PastoralreferentInnen 2006						
Total	1.410	23,3	31,0	20,6	15,2	8,6
Untersuchungsraum (Land)						
Deutschland	863	19,4	29,9	23,8	16,1	10,1
Schweiz	233	33,5	33,5	12,4	13,7	6,0
Österreich	314	26,4	32,2	17,8	13,7	6,4
Regionen (Deutschland)						
Region Süd	270	25,2	29,3	24,4	14,1	6,3
Region West	328	16,5	32,3	23,5	14,0	12,5
Region Nord	264	17,0	27,3	23,5	20,8	11,0
Dienstliche Zuordnung						
Pfarrgemeinde	678	24,6	30,7	20,6	13,9	8,7
Pfarrverband / Seelsorgeeinheit	290	20,0	31,4	23,4	14,5	10,3
Dekanat	329	22,2	32,5	17,6	16,4	10,0
Region	122	21,3	30,3	23,0	18,0	5,7
Diözese	453	24,5	31,8	19,4	15,0	7,5
Einsatzart						
territorial	615	26,3	31,2	21,1	12,4	7,6
kategorial	413	23,2	30,0	18,2	17,2	10,2
beide	370	17,8	32,4	22,4	17,8	8,4
Dienstantritt						
bis vor 9 Jahren	440	27,0	28,9	16,6	17,3	10,2
vor 10-19 Jahren	535	19,6	30,3	24,7	15,9	7,9
vor 20-29 Jahren	356	24,4	34,3	20,2	11,8	7,9
vor 30 und mehr Jahren	46	23,9	34,8	10,9	17,4	10,9
Geschlecht						
Mann	876	23,5	32,8	21,7	13,6	7,2
Frau	518	23,0	27,6	18,9	18,3	11,0
Stand						
verheiratet	1.027	23,6	31,8	21,6	13,6	8,2
geschieden	53	22,6	28,3	15,1	18,9	13,2
ledig	311	22,5	29,3	18,0	19,3	9,6
Alter						
bis 40	42	31,0	31,0	11,9	19,0	7,1
41-50	341	27,6	25,2	22,0	15,0	9,4
51-60	666	20,1	31,7	23,0	16,1	8,1
61-und mehr	310	26,1	35,2	15,5	12,3	9,4
Typologie						
konsequente Laien	438	22,6	32,0	20,8	15,5	8,7
bedingte Laien	317	22,7	30,6	24,3	13,6	7,9
virtuelle Presbyter	293	25,6	30,7	18,1	14,7	8,2
reale Presbyter	362	22,7	30,4	19,1	16,6	9,4

Q237

Die Kirchenleitung hält die Arbeit von PastoralreferentInnen für wichtig.

Horizontale Prozentuierung						
	Total (Fallzahl)					
		trifft voll zu	trifft eher zu	teils-teils	trifft eher nicht zu	trifft überhaupt nicht zu
PastoralreferentInnen 2006						
Total	1.410	17,4	32,5	28,8	15,6	5,0
Untersuchungsraum (Land)						
Deutschland	863	14,0	33,8	28,9	17,5	5,1
Schweiz	233	18,5	31,8	32,2	13,3	3,4
Österreich	314	25,8	29,3	26,1	12,1	5,7
Regionen (Deutschland)						
Region Süd	270	10,0	33,0	28,5	20,0	8,1
Region West	328	19,5	38,1	25,6	11,6	4,0
Region Nord	264	11,4	29,2	33,3	22,3	3,4
Dienstliche Zuordnung						
Pfarrgemeinde	678	19,0	35,1	26,4	14,6	4,7
Pfarrverband / Seelsorgeeinheit	290	17,9	39,7	24,1	14,1	3,1
Dekanat	329	17,6	31,3	31,6	15,2	4,3
Region	122	16,4	20,5	30,3	23,0	8,2
Diözese	453	21,9	29,8	28,5	13,9	5,3
Einsatzart						
territorial	615	17,6	35,1	27,8	14,5	4,4
kategorial	413	18,6	26,4	30,3	17,9	5,8
beide	370	15,4	35,4	28,9	14,9	5,1
Dienstantritt						
bis vor 9 Jahren	440	21,6	30,5	30,9	12,3	4,3
vor 10-19 Jahren	535	13,6	31,8	30,1	17,9	5,6
vor 20-29 Jahren	356	16,0	35,7	26,7	16,9	4,5
vor 30 und mehr Jahren	46	28,3	28,3	23,9	13,0	6,5
Geschlecht						
Mann	876	16,6	33,4	29,5	14,2	5,9
Frau	518	18,9	30,1	28,4	18,3	3,5
Stand						
verheiratet	1.027	17,5	32,0	30,0	14,5	5,5
geschieden	53	24,5	30,2	18,9	24,5	1,9
ledig	311	15,4	35,0	27,0	17,4	4,2
Alter						
bis 40	42	7,1	40,5	35,7	11,9	4,8
41-50	341	19,6	30,2	31,1	13,8	4,1
51-60	666	15,0	32,7	29,6	17,3	5,0
61-und mehr	310	20,3	32,6	26,5	14,2	6,1
Typologie						
konsequente Laien	438	14,8	33,8	29,0	15,3	6,8
bedingte Laien	317	21,8	34,1	26,5	14,5	1,6
virtuelle Presbyter	293	17,4	30,4	28,7	16,7	6,5
reale Presbyter	362	16,6	31,2	30,7	16,0	4,4

Q238

Es genügt mir als Anerkennung, wenn eine Arbeit gelungen ist.

Horizontale Prozentuierung						
	Total (Fallzahl)	trifft voll zu	trifft eher zu	teils-teils	trifft eher nicht zu	trifft überhaupt nicht zu
PastoralreferentInnen 2006						
Total	1.410	12,8	33,2	30,8	19,6	3,2
Untersuchungsraum (Land)						
Deutschland	863	11,0	32,9	30,7	21,7	3,2
Schweiz	233	16,3	28,3	34,8	16,3	3,9
Österreich	314	15,3	37,6	28,0	16,2	2,5
Regionen (Deutschland)						
Region Süd	270	11,1	39,3	28,1	18,1	3,0
Region West	328	13,1	31,7	32,9	18,9	2,7
Region Nord	264	8,3	28,0	30,3	28,8	4,2
Dienstliche Zuordnung						
Pfarrgemeinde	678	13,1	32,6	33,2	17,8	3,2
Pfarrverband / Seelsorgeeinheit	290	10,3	32,8	33,4	20,0	3,1
Dekanat	329	14,9	31,6	29,8	20,4	3,3
Region	122	13,9	38,5	28,7	15,6	2,5
Diözese	453	13,0	36,0	27,6	19,9	3,1
Einsatzart						
territorial	615	11,5	31,4	34,3	18,5	3,9
kategorial	413	11,6	35,6	28,3	21,8	2,2
beide	370	16,2	33,2	28,4	18,9	3,2
Dienstantritt						
bis vor 9 Jahren	440	11,8	30,2	31,1	22,5	4,3
vor 10-19 Jahren	535	10,7	34,6	32,5	19,4	2,4
vor 20-29 Jahren	356	14,9	35,4	28,7	17,4	3,4
vor 30 und mehr Jahren	46	23,9	23,9	37,0	15,2	-
Geschlecht						
Mann	876	13,7	35,2	29,9	18,2	2,9
Frau	518	11,8	30,1	32,2	22,0	3,7
Stand						
verheiratet	1.027	12,8	33,8	30,9	19,2	3,2
geschieden	53	11,3	43,4	30,2	13,2	1,9
ledig	311	13,5	29,9	30,9	22,5	2,9
Alter						
bis 40	42	7,1	33,3	21,4	31,0	7,1
41-50	341	10,9	27,6	33,4	22,9	4,7
51-60	666	11,9	32,4	33,6	19,5	2,4
61-und mehr	310	16,8	41,3	24,8	14,8	2,3
Typologie						
konsequente Laien	438	14,6	30,8	32,4	18,7	3,2
bedingte Laien	317	13,2	40,7	25,9	17,0	2,2
virtuelle Presbyter	293	9,9	31,4	34,8	19,8	4,1
reale Presbyter	362	12,7	30,9	29,8	22,7	3,3

Q239

Da ich als PastoralreferentIn meine Berufung lebe, ist mir Anerkennung von außen nicht wichtig.

Horizontale Prozentuierung						
	Total (Fallzahl)					
		trifft voll zu	trifft eher zu	teils-teils	trifft eher nicht zu	trifft überhaupt nicht zu
PastoralreferentInnen 2006						
Total	1.410	2,2	10,1	22,6	38,4	25,5
Untersuchungsraum (Land)						
Deutschland	863	1,9	7,5	22,8	40,1	26,5
Schweiz	233	3,0	13,7	21,0	37,8	23,2
Österreich	314	2,5	14,6	22,9	34,4	24,2
Regionen (Deutschland)						
Region Süd	270	2,6	8,9	22,2	38,9	26,7
Region West	328	1,8	8,2	27,1	40,2	21,6
Region Nord	264	1,1	5,3	18,2	40,9	32,6
Dienstliche Zuordnung						
Pfarrgemeinde	678	2,4	10,2	22,4	40,1	24,6
Pfarrverband / Seelsorgeeinheit	290	2,8	9,3	24,5	39,3	23,1
Dekanat	329	1,8	11,2	24,9	38,6	22,8
Region	122	4,1	13,9	13,9	44,3	22,1
Diözese	453	2,9	11,9	20,8	37,1	26,0
Einsatzart						
territorial	615	2,9	9,3	23,7	37,6	25,4
kategorial	413	1,7	11,1	21,1	38,7	25,7
beide	370	1,6	10,5	22,4	40,3	25,1
Dienstantritt						
bis vor 9 Jahren	440	0,9	10,2	23,0	35,7	29,8
vor 10-19 Jahren	535	2,1	9,7	19,8	40,9	26,4
vor 20-29 Jahren	356	3,4	9,6	27,2	38,5	20,5
vor 30 und mehr Jahren	46	6,5	19,6	19,6	30,4	21,7
Geschlecht						
Mann	876	2,5	9,8	22,0	40,0	24,9
Frau	518	1,7	10,8	23,9	35,7	26,8
Stand						
verheiratet	1.027	2,0	10,7	22,3	38,1	25,8
geschieden	53	5,7	7,5	17,0	35,8	34,0
ledig	311	2,3	9,3	24,8	40,5	22,5
Alter						
bis 40	42	-	11,9	21,4	35,7	31,0
41-50	341	1,8	7,3	20,2	38,7	30,5
51-60	666	1,8	9,8	21,3	39,3	26,9
61-und mehr	310	3,5	13,2	28,1	37,1	17,4
Typologie						
konsequente Laien	438	3,2	9,8	18,7	40,2	27,4
bedingte Laien	317	2,2	12,0	26,5	39,4	18,6
virtuelle Presbyter	293	2,4	9,2	23,5	37,5	27,3
reale Presbyter	362	0,8	9,7	22,9	36,2	27,6

Q240

In den Dienstgesprächen und bei der Entwicklung der pastoralen Arbeit in Teams kommt meine theologische Kompetenz zum Zug.

Horizontale Prozentuierung						
	Total (Fallzahl)					
		trifft voll zu	trifft eher zu	teils-teils	trifft eher nicht zu	trifft überhaupt nicht zu
PastoralreferentInnen 2006						
Total	1.410	23,5	44,4	18,7	9,1	3,1
Untersuchungsraum (Land)						
Deutschland	863	21,7	44,8	18,1	10,4	3,8
Schweiz	233	25,3	46,4	15,5	9,4	2,6
Österreich	314	27,4	41,7	22,9	5,4	1,6
Regionen (Deutschland)						
Region Süd	270	22,2	44,4	16,7	11,1	4,4
Region West	328	20,7	44,8	20,7	7,6	4,9
Region Nord	264	22,3	45,1	16,3	13,3	1,9
Dienstliche Zuordnung						
Pfarrgemeinde	678	20,5	45,6	20,4	10,0	3,2
Pfarrverband / Seelsorgeeinheit	290	23,4	41,4	20,3	12,4	2,1
Dekanat	329	23,4	45,3	21,9	5,8	3,3
Region	122	29,5	41,0	18,9	7,4	1,6
Diözese	453	27,8	43,3	17,0	8,2	2,2
Einsatzart						
territorial	615	20,7	45,2	21,0	9,9	2,4
kategorial	413	25,7	42,9	16,2	9,2	4,4
beide	370	25,7	45,9	18,4	7,0	3,0
Dienstantritt						
bis vor 9 Jahren	440	20,0	43,4	20,9	11,4	4,1
vor 10-19 Jahren	535	23,4	45,6	17,6	9,3	3,2
vor 20-29 Jahren	356	26,7	45,5	17,4	7,6	1,7
vor 30 und mehr Jahren	46	26,1	41,3	21,7	4,3	4,3
Geschlecht						
Mann	876	21,6	46,7	18,9	9,0	2,7
Frau	518	26,6	40,9	18,5	9,7	3,9
Stand						
verheiratet	1.027	23,8	45,5	18,2	8,9	2,8
geschieden	53	26,4	41,5	15,1	9,4	5,7
ledig	311	20,9	42,8	21,9	10,0	3,9
Alter						
bis 40	42	21,4	28,6	23,8	23,8	2,4
41-50	341	20,8	44,0	19,9	9,7	4,4
51-60	666	25,4	43,8	17,9	9,9	2,6
61-und mehr	310	22,6	49,4	17,4	5,5	3,5
Typologie						
konsequente Laien	438	24,2	43,2	18,0	10,5	3,7
bedingte Laien	317	17,4	50,8	18,3	8,8	3,5
virtuelle Presbyter	293	28,3	45,1	18,4	6,5	1,7
reale Presbyter	362	24,3	39,8	20,2	9,9	3,3

Q242

Erreichen Sie Ihr gewisses Aufstiegsfähigkeitstempo für PastoralreferentInnen (z.B. größere Pfarrei, kategoriale Dienste, Leitungsaufgaben).

Horizontale Prozentuierung											
	Total (Fallzahl)										
		trifft voll zu	trifft eher zu	teils-teils	trifft eher nicht zu	trifft überhaupt nicht zu	trifft voll zu	trifft eher zu	teils-teils	trifft eher nicht zu	trifft überhaupt nicht zu
PastoralreferentInnen 2006											
Total	1.410	38,0	30,9	16,7	9,8	3,3	40,4	27,9	17,5	7,2	5,5
Untersuchungsraum (Land)											
Deutschland	863	40,0	32,0	16,7	7,2	3,0	40,0	29,5	17,1	7,1	5,3
Schweiz	233	41,6	33,5	12,9	8,2	2,6	43,3	25,8	18,0	5,6	6,0
Österreich	314	29,9	26,1	19,4	18,2	4,8	39,5	24,8	18,2	8,6	5,4
Regionen (Deutschland)											
Region Süd	270	36,7	33,3	19,3	7,0	3,0	44,8	30,4	13,7	7,4	3,0
Region West	328	45,4	28,7	13,4	7,3	3,7	33,5	29,3	20,1	7,9	7,6
Region Nord	264	36,4	34,8	18,2	7,2	2,3	42,8	29,2	17,0	5,7	4,9
Dienstliche Zuordnung											
Pfarrgemeinde	678	38,2	28,5	16,7	12,2	4,1	37,9	27,4	17,8	8,1	7,1
Pfarrverband / Seelsorgeeinheit	290	40,3	27,2	20,3	9,3	1,7	31,7	30,0	21,4	9,7	6,2
Dekanat	329	35,0	34,7	14,6	11,2	3,0	39,5	29,2	17,6	7,9	4,9
Region	122	31,1	31,1	20,5	12,3	2,5	39,3	36,1	10,7	9,0	2,5
Diözese	453	36,2	30,2	18,3	10,2	4,2	48,8	25,6	15,5	5,5	3,3
Einsatzart											
territorial	615	40,3	28,9	17,4	9,4	2,9	35,9	27,5	18,0	8,5	8,3
kategorial	413	36,3	32,4	16,9	9,0	3,9	49,4	28,3	15,3	3,9	2,2
beide	370	36,2	33,0	15,1	11,4	3,5	37,8	28,1	19,5	8,9	4,6
Dienstantritt											
bis vor 9 Jahren	440	44,8	30,0	15,0	7,0	3,0	38,6	28,4	19,1	8,6	4,8
vor 10-19 Jahren	535	37,6	32,0	15,3	9,9	4,1	43,9	26,5	15,7	7,3	5,2
vor 20-29 Jahren	356	34,6	30,3	20,5	11,2	2,0	37,9	28,7	19,4	6,2	6,2
vor 30 und mehr Jahren	46	17,4	32,6	13,0	26,1	6,5	39,1	32,6	13,0	4,3	6,5
Geschlecht											
Mann	876	35,3	32,0	18,3	10,3	3,2	37,6	30,4	18,0	7,5	5,0
Frau	518	43,4	29,3	14,1	8,5	3,7	45,2	23,7	17,2	6,6	6,4
Stand											
verheiratet	1.027	37,5	30,7	17,7	10,1	3,1	40,2	27,9	17,4	7,6	5,6
geschieden	53	45,3	22,6	9,4	17,0	3,8	41,5	37,7	5,7	9,4	1,9
ledig	311	39,9	32,5	14,5	8,0	3,5	42,4	25,7	19,9	5,8	4,8
Alter											
bis 40	42	38,1	33,3	21,4	4,8	2,4	33,3	28,6	23,8	14,3	-
41-50	341	42,2	32,3	12,6	8,5	2,9	35,8	29,9	17,6	7,9	7,0
51-60	666	39,6	29,4	17,7	9,2	3,5	45,0	27,9	15,9	6,3	3,8
61-und mehr	310	32,3	32,6	19,0	11,0	3,5	37,4	25,8	20,6	7,1	8,4
Typologie											
konsequente Laien	438	36,3	34,2	16,2	7,8	4,3	34,9	27,6	21,5	8,0	7,3
bedingte Laien	317	36,0	28,4	19,9	11,4	3,5	36,0	27,8	18,6	11,0	5,0
virtuelle Presbyter	293	38,6	28,7	16,4	12,6	2,4	46,1	28,3	12,3	5,5	6,1
reale Presbyter	362	41,4	30,9	14,6	8,6	2,8	46,4	27,9	16,0	4,1	3,0

Q243

Ich wünsche mir Titel für PastoralreferentInnen, die beruflichen Aufstieg signalisieren.

Horizontale Prozentuierung						
	Total (Fallzahl)					
		trifft voll zu	trifft eher zu	teils-teils	trifft eher nicht zu	trifft überhaupt nicht zu
PastoralreferentInnen 2006						
Total	1.410	9,7	11,0	16,7	19,3	42,1
Untersuchungsraum (Land)						
Deutschland	863	8,9	8,8	15,6	19,8	45,8
Schweiz	233	9,0	12,9	15,5	19,7	42,1
Österreich	314	12,4	15,6	20,4	17,5	32,2
Regionen (Deutschland)						
Region Süd	270	11,1	8,5	17,0	20,7	41,9
Region West	328	6,1	7,6	14,9	19,5	50,0
Region Nord	264	9,8	10,6	15,2	19,3	44,7
Dienstliche Zuordnung						
Pfarrgemeinde	678	10,2	10,6	17,4	20,4	40,3
Pfarrverband / Seelsorgeeinheit	290	5,5	9,7	14,1	20,3	49,0
Dekanat	329	8,2	11,6	15,8	21,6	42,6
Region	122	6,6	15,6	22,1	19,7	35,2
Diözese	453	11,3	11,3	18,3	17,7	40,2
Einsatzart						
territorial	615	8,8	9,3	15,4	18,5	46,5
kategorial	413	12,8	12,1	17,2	17,4	40,0
beide	370	7,6	13,0	18,1	22,4	38,1
Dienstantritt						
bis vor 9 Jahren	440	10,2	11,8	16,1	20,2	40,7
vor 10-19 Jahren	535	10,7	10,3	16,3	19,4	42,2
vor 20-29 Jahren	356	7,6	9,0	19,4	18,3	44,9
vor 30 und mehr Jahren	46	8,7	26,1	13,0	21,7	30,4
Geschlecht						
Mann	876	8,7	11,9	15,8	21,2	41,7
Frau	518	11,0	9,7	18,5	15,4	44,0
Stand						
verheiratet	1.027	9,4	11,0	16,2	19,6	42,9
geschieden	53	11,3	9,4	22,6	11,3	43,4
ledig	311	10,3	11,3	17,7	19,6	39,9
Alter						
bis 40	42	14,3	9,5	14,3	23,8	38,1
41-50	341	9,1	12,3	12,9	17,6	46,0
51-60	666	10,5	9,3	19,1	19,5	41,3
61-und mehr	310	8,1	12,3	16,8	19,7	41,6
Typologie						
konsequente Laien	438	8,2	7,1	16,2	16,9	51,1
bedingte Laien	317	6,6	9,8	16,7	24,3	40,7
virtuelle Presbyter	293	12,3	13,3	18,1	17,4	38,6
reale Presbyter	362	12,2	14,9	16,0	19,3	35,4

Q244

Die Bezahlung von PastoralreferentInnen finde ich angemessen.

Horizontale Prozentuierung						
	Total (Fallzahl)	trifft voll zu	trifft eher zu	teils-teils	trifft eher nicht zu	trifft überhaupt nicht zu
PastoralreferentInnen 2006						
Total	1.410	42,3	31,3	13,3	8,8	3,6
Untersuchungsraum (Land)						
Deutschland	863	46,9	34,2	10,7	6,4	1,4
Schweiz	233	21,9	23,6	22,7	20,2	10,7
Österreich	314	44,6	29,3	13,7	7,0	4,5
Regionen (Deutschland)						
Region Süd	270	44,4	32,6	13,7	7,4	1,1
Region West	328	53,7	31,7	7,9	4,9	1,2
Region Nord	264	40,9	39,0	11,0	7,2	1,9
Dienstliche Zuordnung						
Pfarrgemeinde	678	41,4	29,5	14,3	9,7	4,7
Pfarrverband / Seelsorgeeinheit	290	51,7	30,3	12,1	3,8	1,7
Dekanat	329	44,1	37,1	10,3	6,1	1,8
Region	122	36,9	37,7	10,7	9,0	3,3
Diözese	453	43,3	32,0	11,7	9,3	3,1
Einsatzart						
territorial	615	44,7	27,3	14,6	9,1	3,4
kategorial	413	40,9	33,9	12,8	8,2	3,6
beide	370	40,5	35,1	11,6	8,6	4,1
Dienstantritt						
bis vor 9 Jahren	440	33,9	31,6	16,1	12,7	5,2
vor 10-19 Jahren	535	42,2	32,0	13,3	8,0	3,9
vor 20-29 Jahren	356	50,3	32,3	10,4	5,6	1,1
vor 30 und mehr Jahren	46	63,0	21,7	8,7	2,2	4,3
Geschlecht						
Mann	876	41,6	34,1	13,6	7,4	3,1
Frau	518	43,6	26,8	13,3	10,8	4,6
Stand						
verheiratet	1.027	42,6	32,3	13,5	8,3	3,0
geschieden	53	52,8	26,4	17,0	1,9	1,9
ledig	311	38,9	30,2	12,9	11,3	5,8
Alter						
bis 40	42	19,0	31,0	23,8	14,3	11,9
41-50	341	35,5	29,6	17,3	11,4	5,6
51-60	666	42,2	34,1	12,3	8,7	2,6
61-und mehr	310	51,9	28,7	10,6	6,1	2,3
Typologie						
konsequente Laien	438	41,6	32,6	11,9	10,3	3,4
bedingte Laien	317	39,1	31,9	17,4	8,8	1,9
virtuelle Presbyter	293	46,1	30,4	12,6	7,5	3,1
reale Presbyter	362	42,8	30,1	12,2	8,0	5,8

Q245

Es sollte für PastoralreferentInnen dieselbe Arbeitsplatzsicherheit geben wie für geweihte Priester.

Horizontale Prozentuierung						
	Total (Fallzahl)	trifft voll zu	trifft eher zu	teils-teils	trifft eher nicht zu	trifft überhaupt nicht zu
PastoralreferentInnen 2006						
Total	1.410	46,0	25,0	18,0	7,2	2,5
Untersuchungsraum (Land)						
Deutschland	863	46,2	26,9	16,7	6,7	2,4
Schweiz	233	34,8	23,2	28,8	11,2	1,7
Österreich	314	53,8	21,0	13,7	5,4	3,2
Regionen (Deutschland)						
Region Süd	270	44,4	28,5	20,0	4,1	1,9
Region West	328	45,7	28,4	14,0	8,2	2,7
Region Nord	264	48,5	23,5	16,7	7,6	2,7
Dienstliche Zuordnung						
Pfarrgemeinde	678	48,1	25,1	18,0	5,6	2,1
Pfarrverband / Seelsorgeeinheit	290	47,6	25,2	17,2	7,6	2,1
Dekanat	329	49,2	24,3	14,0	9,1	2,1
Region	122	54,1	17,2	16,4	7,4	2,5
Diözese	453	49,2	21,4	18,5	6,0	3,5
Einsatzart						
territorial	615	44,4	24,6	18,2	9,6	2,0
kategorial	413	43,8	26,4	17,9	6,5	3,9
beide	370	50,8	24,9	18,1	3,8	1,6
Dienstantritt						
bis vor 9 Jahren	440	46,8	28,2	14,8	8,9	1,1
vor 10-19 Jahren	535	46,5	21,1	20,9	6,9	2,6
vor 20-29 Jahren	356	43,0	28,1	18,5	6,5	2,8
vor 30 und mehr Jahren	46	56,5	19,6	15,2	-	8,7
Geschlecht						
Mann	876	44,3	26,5	17,0	8,2	3,1
Frau	518	49,0	22,4	20,3	5,4	1,5
Stand						
verheiratet	1.027	45,4	24,9	18,3	7,5	2,9
geschieden	53	52,8	18,9	22,6	5,7	-
ledig	311	47,6	26,4	16,7	6,8	1,3
Alter						
bis 40	42	38,1	31,0	19,0	11,9	-
41-50	341	41,3	29,3	14,7	11,7	1,5
51-60	666	47,1	22,1	20,9	5,7	3,0
61-und mehr	310	48,7	27,1	15,8	5,5	2,3
Typologie						
konsequente Laien	438	40,9	24,7	18,3	10,7	4,3
bedingte Laien	317	39,4	25,9	23,0	6,9	3,2
virtuelle Presbyter	293	58,0	19,5	17,1	5,1	-
reale Presbyter	362	48,3	29,0	14,1	4,7	1,7

Q246

Priester, die weiterstudieren, werden von der Diözese bezahlt ist in der CH die Ausnahme. Das sollte auch für PastoralreferentInnen gelten.

Horizontale Prozentuierung						
	Total (Fallzahl)					
		trifft voll zu	trifft eher zu	teils-teils	trifft eher nicht zu	trifft überhaupt nicht zu
PastoralreferentInnen 2006						
Total	1.410	45,9	23,9	17,4	5,6	4,1
Untersuchungsraum (Land)						
Deutschland	863	48,7	24,2	16,6	4,8	3,7
Schweiz	233	36,5	30,5	22,3	6,4	3,0
Österreich	314	45,2	18,2	16,2	7,3	6,1
Regionen (Deutschland)						
Region Süd	270	41,9	27,4	22,2	3,0	2,2
Region West	328	48,5	24,1	13,7	6,1	5,8
Region Nord	264	55,7	21,2	14,4	4,9	2,7
Dienstliche Zuordnung						
Pfarrgemeinde	678	46,0	20,8	19,5	6,6	4,3
Pfarrverband / Seelsorgeeinheit	290	43,4	25,5	16,9	7,2	4,1
Dekanat	329	42,9	28,6	17,6	4,9	3,3
Region	122	50,8	23,8	13,1	4,9	3,3
Diözese	453	50,3	22,1	17,9	3,8	3,5
Einsatzart						
territorial	615	42,6	23,4	18,2	7,3	5,2
kategorial	413	51,1	24,7	15,7	2,7	3,4
beide	370	45,7	23,8	18,4	6,2	3,2
Dienstantritt						
bis vor 9 Jahren	440	45,5	22,0	19,3	8,0	3,2
vor 10-19 Jahren	535	48,2	23,0	15,0	5,0	5,6
vor 20-29 Jahren	356	44,7	27,8	17,4	4,8	2,5
vor 30 und mehr Jahren	46	37,0	30,4	23,9	-	4,3
Geschlecht						
Mann	876	42,7	25,5	18,7	6,5	4,3
Frau	518	51,0	21,6	15,6	4,2	3,9
Stand						
verheiratet	1.027	46,0	23,4	18,5	6,1	4,0
geschieden	53	37,7	18,9	18,9	3,8	1,9
ledig	311	47,3	27,0	14,5	4,2	4,5
Alter						
bis 40	42	26,2	35,7	23,8	4,8	7,1
41-50	341	45,7	18,2	19,6	9,1	4,4
51-60	666	48,6	23,9	15,9	4,8	4,4
61-und mehr	310	43,9	28,1	17,4	4,5	2,6
Typologie						
konsequente Laien	438	44,3	22,8	18,0	6,6	5,7
bedingte Laien	317	39,4	29,7	18,9	5,0	3,8
virtuelle Presbyter	293	49,1	18,8	16,4	7,5	4,1
reale Presbyter	362	50,8	24,3	16,3	3,3	2,5

Q247

In der Kirche als Frau zu arbeiten ist etwas anderes, als wenn man als Mann in ihr arbeitet.

Horizontale Prozentuierung						
	Total (Fallzahl)					
		trifft voll zu	trifft eher zu	teils-teils	trifft eher nicht zu	trifft überhaupt nicht zu
PastoralreferentInnen 2006						
Total	1.410	55,9	28,1	9,3	2,6	1,7
Untersuchungsraum (Land)						
Deutschland	863	54,8	27,8	10,7	2,8	0,9
Schweiz	233	52,8	32,6	7,7	1,7	3,9
Österreich	314	61,1	25,5	6,7	2,9	2,2
Regionen (Deutschland)						
Region Süd	270	49,3	31,1	12,6	3,7	1,1
Region West	328	52,1	29,3	11,9	1,8	0,9
Region Nord	264	64,0	22,3	7,2	3,0	0,8
Dienstliche Zuordnung						
Pfarrgemeinde	678	57,7	26,1	9,9	2,2	2,5
Pfarrverband / Seelsorgeeinheit	290	51,0	34,8	9,0	1,4	2,4
Dekanat	329	56,8	26,7	10,9	3,6	-
Region	122	57,4	22,1	12,3	4,1	1,6
Diözese	453	53,4	29,1	9,7	3,1	2,2
Einsatzart						
territorial	615	53,5	29,3	10,9	2,3	2,3
kategorial	413	55,2	28,3	9,9	3,4	0,2
beide	370	60,0	26,5	6,2	2,4	2,4
Dienstantritt						
bis vor 9 Jahren	440	63,4	23,2	8,4	2,5	1,8
vor 10-19 Jahren	535	53,3	30,8	10,3	1,7	1,3
vor 20-29 Jahren	356	52,2	30,1	8,1	4,2	2,2
vor 30 und mehr Jahren	46	50,0	30,4	10,9	2,2	2,2
Geschlecht						
Mann	876	45,0	35,2	11,4	3,3	2,3
Frau	518	75,3	15,8	5,8	1,4	0,8
Stand						
verheiratet	1.027	53,3	30,1	9,5	2,5	1,9
geschieden	53	62,3	30,2	3,8	3,8	-
ledig	311	64,0	21,2	9,3	2,9	1,6
Alter						
bis 40	42	57,1	23,8	7,1	11,9	-
41-50	341	63,3	21,4	9,1	1,5	2,3
51-60	666	58,1	28,7	8,3	1,4	1,5
61-und mehr	310	45,2	34,8	10,6	5,5	1,6
Typologie						
konsequente Laien	438	55,3	27,6	9,8	2,3	2,3
bedingte Laien	317	48,3	34,1	9,5	2,5	2,5
virtuelle Presbyter	293	62,8	25,3	8,9	1,0	1,4
reale Presbyter	362	57,7	25,7	8,8	4,4	0,6

Q248

Für PastoralreferentInnen sollte von der Diözese Supervision bezahlt werden.

Horizontale Prozentuierung						
	Total (Fallzahl)	trifft voll zu	trifft eher zu	teils-teils	trifft eher nicht zu	trifft überhaupt nicht zu
PastoralreferentInnen 2006						
Total	1.410	64,4	20,9	9,4	1,9	1,9
Untersuchungsraum (Land)						
Deutschland	863	65,8	22,6	7,8	1,4	1,2
Schweiz	233	73,8	16,7	6,9	0,4	0,9
Österreich	314	53,5	19,1	15,6	4,5	4,8
Regionen (Deutschland)						
Region Süd	270	58,9	25,6	10,0	3,7	0,4
Region West	328	62,5	25,3	8,2	0,3	1,8
Region Nord	264	76,9	16,3	4,9	0,4	1,1
Dienstliche Zuordnung						
Pfarrgemeinde	678	62,5	21,2	10,9	2,2	2,1
Pfarrverband / Seelsorgeeinheit	290	57,9	27,9	10,0	2,1	1,0
Dekanat	329	67,5	19,8	8,5	1,8	1,8
Region	122	66,4	13,9	12,3	1,6	3,3
Diözese	453	66,0	19,4	9,1	1,5	2,2
Einsatzart						
territorial	615	59,5	23,4	12,4	1,5	2,0
kategorial	413	72,2	15,0	7,0	1,9	1,9
beide	370	63,8	23,2	7,3	2,7	1,9
Dienstantritt						
bis vor 9 Jahren	440	65,2	21,1	10,2	2,5	0,7
vor 10-19 Jahren	535	66,7	18,5	8,4	1,3	3,0
vor 20-29 Jahren	356	61,5	25,6	8,7	1,7	1,1
vor 30 und mehr Jahren	46	65,2	13,0	10,9	-	8,7
Geschlecht						
Mann	876	61,1	23,6	10,0	2,4	1,8
Frau	518	71,0	16,0	8,5	1,0	1,9
Stand						
verheiratet	1.027	64,0	21,4	9,3	2,0	1,9
geschieden	53	73,6	17,0	3,8	1,9	3,8
ledig	311	65,6	18,6	11,3	1,6	1,9
Alter						
bis 40	42	54,8	23,8	21,4	-	-
41-50	341	68,0	17,6	7,9	3,2	1,8
51-60	666	66,2	20,7	8,1	1,4	2,0
61-und mehr	310	61,9	24,5	11,0	1,0	1,0
Typologie						
konsequente Laien	438	67,4	18,9	9,6	1,8	1,8
bedingte Laien	317	56,2	26,5	12,6	1,6	1,3
virtuelle Presbyter	293	63,1	21,8	8,9	2,4	2,7
reale Presbyter	362	69,1	17,4	6,6	1,9	1,9

Q249

In ihrer Arbeit sind PastoralreferentInnen vom Gutdünken des / der Dienstvorgesetzten abhängig.

Horizontale Prozentuierung						
	Total (Fallzahl)					
		trifft voll zu	trifft eher zu	teils-teils	trifft eher nicht zu	trifft überhaupt nicht zu
PastoralreferentInnen 2006						
Total	1.410	27,9	38,5	14,8	9,1	8,6
Untersuchungsraum (Land)						
Deutschland	863	28,6	39,6	15,5	8,3	7,0
Schweiz	233	30,0	37,8	12,4	9,0	10,3
Österreich	314	24,2	36,0	14,6	11,5	11,8
Regionen (Deutschland)						
Region Süd	270	28,1	41,1	14,8	9,3	5,2
Region West	328	30,2	37,8	16,2	8,2	6,7
Region Nord	264	27,3	40,5	15,2	7,6	9,1
Dienstliche Zuordnung						
Pfarrgemeinde	678	32,7	38,6	12,7	8,4	6,6
Pfarrverband / Seelsorgeeinheit	290	35,5	41,4	11,7	5,9	4,1
Dekanat	329	24,0	36,5	15,5	14,3	9,1
Region	122	21,3	41,0	15,6	4,9	15,6
Diözese	453	23,2	35,1	18,1	11,7	11,5
Einsatzart						
territorial	615	33,2	40,7	13,2	6,5	5,7
kategorial	413	19,9	38,5	17,7	10,2	12,8
beide	370	27,8	34,9	14,6	12,7	8,9
Dienstantritt						
bis vor 9 Jahren	440	35,9	38,0	10,7	6,8	8,2
vor 10-19 Jahren	535	27,3	40,0	15,5	8,0	8,0
vor 20-29 Jahren	356	21,6	38,8	17,4	12,6	8,7
vor 30 und mehr Jahren	46	19,6	28,3	17,4	15,2	17,4
Geschlecht						
Mann	876	22,1	41,4	16,0	10,3	9,1
Frau	518	38,2	34,0	12,9	6,4	7,9
Stand						
verheiratet	1.027	26,1	39,3	16,0	8,7	9,1
geschieden	53	28,3	30,2	15,1	17,0	7,5
ledig	311	34,7	38,3	10,9	8,7	6,8
Alter						
bis 40	42	40,5	33,3	7,1	7,1	9,5
41-50	341	32,6	40,8	12,3	5,3	8,2
51-60	666	28,8	38,6	14,4	9,6	7,8
61-und mehr	310	22,6	37,4	19,0	11,0	9,4
Typologie						
konsequente Laien	438	25,3	34,7	19,4	8,9	11,4
bedingte Laien	317	18,0	45,4	17,0	8,8	8,2
virtuelle Presbyter	293	35,8	37,5	12,3	7,5	6,1
reale Presbyter	362	33,1	37,8	9,4	11,0	7,5

Q250

Ich lege hohen Wert auf Teamarbeit.

Horizontale Prozentuierung						
	Total (Fallzahl)					
		trifft voll zu	trifft eher zu	teils-teils	trifft eher nicht zu	trifft überhaupt nicht zu
PastoralreferentInnen 2006						
Total	1.410	55,2	32,1	9,2	2,1	0,5
Untersuchungsraum (Land)						
Deutschland	863	51,9	35,3	9,2	2,1	0,8
Schweiz	233	61,8	28,3	8,2	1,3	-
Österreich	314	59,6	26,1	10,2	2,9	-
Regionen (Deutschland)						
Region Süd	270	50,4	36,3	10,0	1,9	0,7
Region West	328	51,8	36,3	7,9	1,8	1,2
Region Nord	264	53,4	33,3	9,8	2,7	0,4
Dienstliche Zuordnung						
Pfarrgemeinde	678	57,4	30,1	9,7	2,4	0,1
Pfarrverband / Seelsorgeeinheit	290	54,8	33,1	9,3	1,7	-
Dekanat	329	54,4	32,2	9,4	2,4	0,9
Region	122	51,6	31,1	13,1	2,5	-
Diözese	453	58,1	30,9	8,8	0,9	1,1
Einsatzart						
territorial	615	55,0	32,5	10,1	1,8	0,2
kategorial	413	52,3	31,7	10,9	2,9	1,2
beide	370	59,2	32,2	5,9	1,9	0,3
Dienstantritt						
bis vor 9 Jahren	440	58,6	30,5	8,9	1,6	-
vor 10-19 Jahren	535	53,1	33,3	9,9	2,2	0,9
vor 20-29 Jahren	356	53,9	34,6	8,7	2,0	0,3
vor 30 und mehr Jahren	46	58,7	19,6	8,7	8,7	2,2
Geschlecht						
Mann	876	52,1	34,5	9,4	2,7	0,7
Frau	518	60,2	29,0	9,1	1,2	0,2
Stand						
verheiratet	1.027	54,4	33,7	8,8	1,9	0,6
geschieden	53	54,7	32,1	9,4	-	1,9
ledig	311	57,2	28,3	10,9	3,2	-
Alter						
bis 40	42	52,4	38,1	7,1	-	-
41-50	341	58,1	31,1	7,9	1,8	0,3
51-60	666	54,5	33,0	9,9	2,0	0,5
61-und mehr	310	55,8	31,6	9,0	2,6	0,3
Typologie						
konsequente Laien	438	57,1	31,5	8,9	1,6	0,7
bedingte Laien	317	50,2	37,9	6,6	3,2	0,6
virtuelle Presbyter	293	58,0	28,0	11,6	2,0	-
reale Presbyter	362	55,2	31,2	9,9	1,9	0,6

Q251

Mein Dienstvorgesetzter / meine Dienstvorgesetzte lässt mich selbständig arbeiten.

Horizontale Prozentuierung						
	Total (Fallzahl)	trifft voll zu	trifft eher zu	teils-teils	trifft eher nicht zu	trifft überhaupt nicht zu
PastoralreferentInnen 2006						
Total	1.410	72,3	20,2	4,4	0,9	0,6
Untersuchungsraum (Land)						
Deutschland	863	70,1	22,0	5,4	0,7	0,7
Schweiz	233	79,4	15,0	3,9	0,9	0,4
Österreich	314	73,2	19,1	1,9	1,6	0,6
Regionen (Deutschland)						
Region Süd	270	75,9	15,9	5,6	0,7	0,4
Region West	328	65,5	26,5	5,2	0,6	1,2
Region Nord	264	69,7	22,7	5,7	0,8	0,4
Dienstliche Zuordnung						
Pfarrgemeinde	678	71,7	21,4	3,7	0,9	0,9
Pfarrverband / Seelsorgeeinheit	290	70,3	22,1	4,1	2,4	-
Dekanat	329	76,6	20,1	1,5	0,6	-
Region	122	73,0	22,1	3,3	-	-
Diözese	453	75,9	17,0	4,6	0,7	0,9
Einsatzart						
territorial	615	72,8	21,0	3,6	0,8	0,5
kategorial	413	72,6	18,2	5,8	0,5	1,5
beide	370	71,6	21,6	3,8	1,6	-
Dienstantritt						
bis vor 9 Jahren	440	69,8	24,8	3,9	0,7	0,2
vor 10-19 Jahren	535	72,5	17,9	6,0	1,3	0,6
vor 20-29 Jahren	356	75,0	18,8	3,7	0,8	0,6
vor 30 und mehr Jahren	46	73,9	17,4	-	-	6,5
Geschlecht						
Mann	876	73,7	18,9	4,2	0,9	0,9
Frau	518	70,1	22,6	4,8	1,0	0,2
Stand						
verheiratet	1.027	73,5	19,8	4,1	0,7	0,7
geschieden	53	77,4	13,2	5,7	1,9	-
ledig	311	67,2	23,8	5,5	1,6	0,6
Alter						
bis 40	42	59,5	26,2	11,9	-	-
41-50	341	71,3	22,6	3,2	1,5	0,3
51-60	666	71,6	20,6	5,1	1,1	0,5
61-und mehr	310	77,7	16,1	3,9	0,3	0,6
Typologie						
konsequente Laien	438	73,5	19,9	4,8	0,5	0,7
bedingte Laien	317	72,9	22,4	1,9	1,3	-
virtuelle Presbyter	293	71,7	20,8	3,8	0,7	1,0
reale Presbyter	362	71,0	18,2	6,6	1,4	0,8

Q252

Mein Vorgesetzter führt mit mir regelmäßig ein Mitarbeitergespräch.

Horizontale Prozentuierung						
	Total (Fallzahl)					
		trifft voll zu	trifft eher zu	teils-teils	trifft eher nicht zu	trifft überhaupt nicht zu
PastoralreferentInnen 2006						
Total	1.410	31,9	17,4	14,6	14,4	20,0
Untersuchungsraum (Land)						
Deutschland	863	27,9	18,5	15,4	14,9	22,0
Schweiz	233	34,8	15,9	13,3	14,6	20,6
Österreich	314	40,8	15,3	13,4	12,7	14,0
Regionen (Deutschland)						
Region Süd	270	32,2	14,4	17,8	14,4	20,0
Region West	328	29,6	20,1	14,9	12,8	21,3
Region Nord	264	21,2	20,8	13,6	18,2	25,0
Dienstliche Zuordnung						
Pfarrgemeinde	678	33,9	14,7	16,1	15,3	18,0
Pfarrverband / Seelsorgeeinheit	290	30,0	15,5	14,5	17,2	21,4
Dekanat	329	30,1	20,1	14,6	12,2	21,9
Region	122	28,7	27,0	11,5	18,9	12,3
Diözese	453	33,3	18,8	12,4	15,0	18,8
Einsatzart						
territorial	615	35,3	15,9	16,7	14,1	16,6
kategorial	413	28,3	16,5	14,3	12,8	26,6
beide	370	30,5	20,8	11,6	16,2	18,6
Dienstantritt						
bis vor 9 Jahren	440	37,5	15,9	14,8	14,1	17,3
vor 10-19 Jahren	535	26,7	17,0	15,5	15,9	23,0
vor 20-29 Jahren	356	32,6	18,5	13,8	12,6	20,5
vor 30 und mehr Jahren	46	30,4	26,1	6,5	19,6	15,2
Geschlecht						
Mann	876	30,9	18,3	16,1	13,7	19,6
Frau	518	33,8	15,4	12,2	15,6	21,2
Stand						
verheiratet	1.027	30,9	16,8	15,1	14,6	21,0
geschieden	53	30,2	20,8	17,0	11,3	18,9
ledig	311	36,0	18,0	12,9	13,8	18,0
Alter						
bis 40	42	33,3	33,3	9,5	11,9	9,5
41-50	341	37,2	13,5	17,3	15,0	15,8
51-60	666	28,4	15,6	15,6	15,3	23,7
61-und mehr	310	33,9	21,9	10,6	12,9	18,7
Typologie						
konsequente Laien	438	30,6	19,9	15,5	15,1	18,5
bedingte Laien	317	28,1	16,7	15,8	12,9	24,3
virtuelle Presbyter	293	37,5	14,0	14,3	13,3	18,1
reale Presbyter	362	32,3	17,7	12,7	15,7	19,6

Q253

Ich habe bei meiner pastoralen Arbeit einen großen Gestaltungsspielraum.

Horizontale Prozentuierung						
	Total (Fallzahl)					
		trifft voll zu	trifft eher zu	teils-teils	trifft eher nicht zu	trifft überhaupt nicht zu
PastoralreferentInnen 2006						
Total	1.410	65,2	26,5	4,9	1,8	0,6
Untersuchungsraum (Land)						
Deutschland	863	62,7	27,3	6,3	2,0	0,7
Schweiz	233	64,4	28,3	5,2	1,3	-
Österreich	314	72,9	22,6	1,0	1,6	0,6
Regionen (Deutschland)						
Region Süd	270	67,4	22,6	5,9	1,5	1,1
Region West	328	61,3	27,4	6,7	2,4	0,9
Region Nord	264	59,5	32,2	6,1	1,9	-
Dienstliche Zuordnung						
Pfarrgemeinde	678	63,4	29,4	4,4	1,8	0,7
Pfarrverband / Seelsorgeeinheit	290	62,1	26,9	6,9	3,1	-
Dekanat	329	65,0	30,1	3,3	0,3	0,6
Region	122	65,6	29,5	2,5	0,8	-
Diözese	453	71,1	22,7	3,5	1,3	0,2
Einsatzart						
territorial	615	62,4	29,6	5,2	2,0	0,3
kategorial	413	70,2	20,8	4,6	1,5	1,5
beide	370	65,7	27,6	4,3	1,9	-
Dienstantritt						
bis vor 9 Jahren	440	60,2	31,4	5,5	2,5	-
vor 10-19 Jahren	535	65,8	25,2	5,4	1,9	0,7
vor 20-29 Jahren	356	68,8	24,7	4,2	1,1	0,6
vor 30 und mehr Jahren	46	87,0	6,5	-	-	4,3
Geschlecht						
Mann	876	65,2	27,3	4,7	1,3	0,7
Frau	518	65,3	25,5	5,4	2,7	0,4
Stand						
verheiratet	1.027	65,0	27,1	5,3	1,3	0,4
geschieden	53	77,4	11,3	1,9	3,8	3,8
ledig	311	63,7	27,7	4,5	3,2	0,6
Alter						
bis 40	42	47,6	31,0	9,5	9,5	-
41-50	341	60,4	31,4	5,9	1,5	-
51-60	666	66,7	25,1	5,3	1,8	0,6
61-und mehr	310	69,0	24,8	3,2	1,3	0,6
Typologie						
konsequente Laien	438	66,4	25,3	5,3	1,6	0,5
bedingte Laien	317	65,9	26,5	3,8	1,6	0,6
virtuelle Presbyter	293	69,3	24,9	3,8	0,7	1,0
reale Presbyter	362	59,9	29,0	6,4	3,0	0,3

Q254

Ein Wechsel des / der Dienstvorgesetzten hat viel Einfluss auf meine Arbeit.

Horizontale Prozentuierung						
	Total (Fallzahl)					
		trifft voll zu	trifft eher zu	teils-teils	trifft eher nicht zu	trifft überhaupt nicht zu
PastoralreferentInnen 2006						
Total	1.410	40,4	29,6	13,3	8,3	6,0
Untersuchungsraum (Land)						
Deutschland	863	41,7	31,1	12,1	8,6	5,1
Schweiz	233	45,9	27,0	15,5	6,0	3,9
Österreich	314	32,8	27,7	15,3	9,2	9,9
Regionen (Deutschland)						
Region Süd	270	43,0	28,9	12,2	8,5	5,6
Region West	328	39,9	32,3	14,0	8,5	4,0
Region Nord	264	42,8	31,8	9,5	8,3	6,1
Dienstliche Zuordnung						
Pfarrgemeinde	678	48,5	28,3	11,7	5,0	4,4
Pfarrverband / Seelsorgeeinheit	290	49,3	32,4	9,3	5,2	2,8
Dekanat	329	30,7	32,2	14,0	13,1	8,5
Region	122	30,3	26,2	13,1	16,4	12,3
Diözese	453	34,0	27,6	14,3	12,1	8,6
Einsatzart						
territorial	615	48,8	30,2	10,1	6,2	3,3
kategorial	413	28,3	26,4	17,4	14,3	10,2
beide	370	40,5	31,6	14,6	5,1	5,9
Dienstantritt						
bis vor 9 Jahren	440	47,3	32,5	11,6	3,0	4,3
vor 10-19 Jahren	535	43,0	27,7	12,7	9,5	4,9
vor 20-29 Jahren	356	31,5	30,6	14,0	12,6	8,7
vor 30 und mehr Jahren	46	23,9	23,9	30,4	4,3	15,2
Geschlecht						
Mann	876	37,0	30,8	14,4	8,9	7,0
Frau	518	46,9	27,0	12,0	7,5	4,1
Stand						
verheiratet	1.027	39,1	30,2	13,1	9,0	6,2
geschieden	53	41,5	18,9	17,0	9,4	11,3
ledig	311	45,0	29,6	13,2	6,4	4,2
Alter						
bis 40	42	50,0	26,2	19,0	-	2,4
41-50	341	46,3	34,6	10,9	2,6	3,8
51-60	666	43,5	28,1	12,2	9,6	4,7
61-und mehr	310	30,0	29,4	15,5	12,9	9,7
Typologie						
konsequente Laien	438	37,2	30,8	13,9	11,2	5,3
bedingte Laien	317	37,5	33,4	12,0	6,9	8,2
virtuelle Presbyter	293	46,4	24,6	12,3	7,2	6,8
reale Presbyter	362	42,0	29,0	14,6	6,9	4,1

Q255

Ich würde gern (in beauftragter Mitwirkung am Dienst des Priesters) eine Gemeinde / Pfarrei leiten.

Horizontale Prozentuierung						
	Total (Fallzahl)					
		trifft voll zu	trifft eher zu	teils-teils	trifft eher nicht zu	trifft überhaupt nicht zu
PastoralreferentInnen 2006						
Total	1.410	22,1	17,0	16,0	14,8	26,6
Untersuchungsraum (Land)						
Deutschland	863	15,4	17,3	17,3	16,0	32,1
Schweiz	233	26,6	21,5	18,5	11,6	18,9
Österreich	314	36,9	13,1	10,8	14,0	17,2
Regionen (Deutschland)						
Region Süd	270	13,3	19,6	18,5	12,2	34,1
Region West	328	17,4	16,5	19,2	18,0	26,8
Region Nord	264	14,8	15,9	13,6	17,4	36,7
Dienstliche Zuordnung						
Pfarrgemeinde	678	32,4	18,1	15,5	14,0	15,9
Pfarrverband / Seelsorgeeinheit	290	26,2	17,2	19,7	14,8	19,7
Dekanat	329	20,1	17,0	15,5	14,3	30,1
Region	122	18,0	11,5	15,6	16,4	34,4
Diözese	453	18,1	15,5	15,0	14,3	33,6
Einsatzart						
territorial	615	31,1	18,0	16,4	13,5	17,6
kategorial	413	8,7	13,1	14,5	16,7	44,6
beide	370	22,4	20,3	16,8	15,1	21,6
Dienstantritt						
bis vor 9 Jahren	440	23,2	17,7	17,3	19,1	21,1
vor 10-19 Jahren	535	21,3	16,8	14,8	15,3	28,0
vor 20-29 Jahren	356	22,2	18,3	16,3	8,7	30,6
vor 30 und mehr Jahren	46	28,3	6,5	19,6	15,2	26,1
Geschlecht						
Mann	876	23,1	18,3	15,5	14,4	25,7
Frau	518	19,7	15,3	17,0	15,4	29,0
Stand						
verheiratet	1.027	23,8	17,4	15,3	14,1	26,1
geschieden	53	17,0	13,2	9,4	9,4	45,3
ledig	311	17,7	16,7	19,6	17,0	26,0
Alter						
bis 40	42	11,9	31,0	23,8	19,0	9,5
41-50	341	21,7	14,1	19,6	18,5	24,0
51-60	666	22,4	19,2	14,6	14,0	26,7
61-und mehr	310	22,9	14,2	15,5	11,3	31,9
Typologie						
konsequente Laien	438	6,8	11,6	16,7	18,5	44,7
bedingte Laien	317	18,9	19,2	19,2	17,7	20,8
virtuelle Presbyter	293	47,4	14,7	12,6	8,2	11,3
reale Presbyter	362	22,7	23,5	15,2	13,3	22,1

Q256

Ich fühle mich in meiner pastoralen Arbeit beweglicher, weil ich nicht geweiht bin.

Horizontale Prozentuierung						
	Total (Fallzahl)					
		trifft voll zu	trifft eher zu	teils-teils	trifft eher nicht zu	trifft überhaupt nicht zu
PastoralreferentInnen 2006						
Total	1.410	22,9	26,0	20,8	13,3	14,4
Untersuchungsraum (Land)						
Deutschland	863	24,7	27,2	20,4	11,7	14,1
Schweiz	233	20,2	22,3	27,9	15,0	10,3
Österreich	314	20,1	25,2	16,6	16,6	18,2
Regionen (Deutschland)						
Region Süd	270	23,7	27,8	23,3	11,5	12,2
Region West	328	24,7	29,9	16,2	13,7	13,1
Region Nord	264	25,4	23,5	22,7	9,5	17,4
Dienstliche Zuordnung						
Pfarrgemeinde	678	21,2	24,6	22,1	15,6	14,0
Pfarrverband / Seelsorgeeinheit	290	22,8	29,3	19,7	14,1	11,7
Dekanat	329	26,4	29,2	18,5	13,1	11,2
Region	122	23,0	27,9	19,7	9,8	17,2
Diözese	453	23,0	22,3	21,9	12,4	18,5
Einsatzart						
territorial	615	21,8	26,2	20,2	15,1	14,5
kategorial	413	23,7	23,2	22,5	10,7	16,7
beide	370	24,1	28,6	19,7	13,5	12,2
Dienstantritt						
bis vor 9 Jahren	440	19,8	27,5	21,8	14,1	15,5
vor 10-19 Jahren	535	23,2	26,9	20,4	13,6	14,0
vor 20-29 Jahren	356	25,0	24,2	20,5	11,5	14,6
vor 30 und mehr Jahren	46	34,8	21,7	15,2	17,4	8,7
Geschlecht						
Mann	876	24,1	26,6	18,8	14,4	13,6
Frau	518	21,0	25,1	24,1	11,6	15,8
Stand						
verheiratet	1.027	22,6	25,9	20,3	13,6	14,8
geschieden	53	30,2	34,0	13,2	11,3	9,4
ledig	311	22,5	23,8	24,4	13,2	14,8
Alter						
bis 40	42	16,7	28,6	19,0	19,0	11,9
41-50	341	21,7	26,7	19,6	12,6	17,3
51-60	666	23,9	26,0	21,0	14,0	13,7
61-und mehr	310	23,2	25,5	21,6	11,3	14,2
Typologie						
konsequente Laien	438	36,3	27,4	16,9	8,0	10,5
bedingte Laien	317	24,0	29,3	21,5	12,6	9,1
virtuelle Presbyter	293	14,3	23,9	19,5	20,8	18,8
reale Presbyter	362	12,7	22,9	26,0	14,4	20,2

Q257

Ich erlebe die Kirche als meine Heimat.

Horizontale Prozentuierung						
	Total (Fallzahl)					
		trifft voll zu	trifft eher zu	teils-teils	trifft eher nicht zu	trifft überhaupt nicht zu
PastoralreferentInnen 2006						
Total	1.410	29,4	43,0	18,4	6,5	2,0
Untersuchungsraum (Land)						
Deutschland	863	27,2	44,5	19,1	6,3	2,3
Schweiz	233	40,3	39,1	16,7	2,6	0,9
Österreich	314	27,1	42,0	17,8	10,2	1,9
Regionen (Deutschland)						
Region Süd	270	22,2	44,4	23,7	6,7	2,2
Region West	328	30,8	43,6	16,2	6,4	2,4
Region Nord	264	28,0	45,5	18,2	5,7	2,3
Dienstliche Zuordnung						
Pfarrgemeinde	678	33,0	41,6	17,0	6,2	1,8
Pfarrverband / Seelsorgeeinheit	290	29,7	46,6	18,3	4,5	0,3
Dekanat	329	28,9	44,1	19,5	5,8	1,2
Region	122	19,7	47,5	19,7	8,2	4,1
Diözese	453	28,9	44,6	16,1	7,5	2,6
Einsatzart						
territorial	615	34,6	43,1	15,9	4,6	1,0
kategorial	413	22,0	43,6	21,3	8,7	4,1
beide	370	29,2	42,4	19,7	7,3	1,1
Dienstantritt						
bis vor 9 Jahren	440	32,5	39,5	21,4	5,0	0,9
vor 10-19 Jahren	535	25,4	47,1	17,8	6,7	2,4
vor 20-29 Jahren	356	33,1	40,7	16,0	7,6	2,5
vor 30 und mehr Jahren	46	17,4	50,0	15,2	13,0	4,3
Geschlecht						
Mann	876	29,0	46,7	15,9	6,2	1,9
Frau	518	30,3	37,1	22,6	7,3	2,1
Stand						
verheiratet	1.027	30,3	44,2	17,1	6,4	1,7
geschieden	53	24,5	37,7	22,6	9,4	3,8
ledig	311	27,3	40,5	22,2	6,4	2,9
Alter						
bis 40	42	33,3	35,7	23,8	4,8	-
41-50	341	36,1	34,6	22,9	3,8	2,1
51-60	666	26,1	46,8	17,1	7,7	2,0
61-und mehr	310	26,8	47,1	17,1	7,1	1,6
Typologie						
konsequente Laien	438	33,6	38,8	19,4	5,0	2,7
bedingte Laien	317	25,6	46,7	19,9	4,7	1,9
virtuelle Presbyter	293	28,3	46,8	14,3	9,2	1,4
reale Presbyter	362	28,5	42,0	19,3	7,7	1,7

Q258

Vielen Positionen der Kirchenleitung stehe ich kritisch gegenüber.

Horizontale Prozentuierung						
	Total (Fallzahl)	trifft voll zu	trifft eher zu	teils-teils	trifft eher nicht zu	trifft überhaupt nicht zu
PastoralreferentInnen 2006						
Total	1.410	32,9	35,0	21,2	7,8	2,4
Untersuchungsraum (Land)						
Deutschland	863	27,3	38,6	23,5	8,2	2,0
Schweiz	233	36,5	29,6	24,5	5,6	3,4
Österreich	314	45,5	29,3	12,4	8,3	2,9
Regionen (Deutschland)						
Region Süd	270	29,3	35,9	23,3	8,1	2,6
Region West	328	25,9	40,5	24,1	7,9	1,2
Region Nord	264	26,9	39,0	23,1	8,7	2,3
Dienstliche Zuordnung						
Pfarrgemeinde	678	35,3	33,9	20,1	7,5	2,7
Pfarrverband / Seelsorgeeinheit	290	23,8	37,9	25,9	9,0	2,1
Dekanat	329	33,4	36,5	20,4	6,7	2,1
Region	122	43,4	35,2	11,5	4,9	2,5
Diözese	453	31,1	34,0	22,7	8,2	3,3
Einsatzart						
territorial	615	31,4	34,8	23,1	7,8	2,1
kategorial	413	36,8	34,9	18,2	7,0	2,9
beide	370	31,4	35,4	22,2	8,4	2,4
Dienstantritt						
bis vor 9 Jahren	440	30,5	33,4	25,0	8,0	2,5
vor 10-19 Jahren	535	31,4	38,3	20,4	6,7	2,6
vor 20-29 Jahren	356	36,0	34,0	19,9	7,6	2,5
vor 30 und mehr Jahren	46	56,5	34,8	2,2	6,5	-
Geschlecht						
Mann	876	30,5	35,8	21,9	8,9	2,5
Frau	518	37,5	34,4	20,1	5,2	2,3
Stand						
verheiratet	1.027	32,3	35,5	21,0	8,3	2,4
geschieden	53	41,5	43,4	9,4	3,8	-
ledig	311	33,4	33,1	23,8	6,4	2,9
Alter						
bis 40	42	28,6	35,7	28,6	4,8	-
41-50	341	28,4	32,6	24,6	11,4	2,3
51-60	666	33,3	36,2	21,3	6,2	2,7
61-und mehr	310	36,1	36,5	18,4	6,1	2,6
Typologie						
konsequente Laien	438	26,5	37,7	21,9	10,3	3,7
bedingte Laien	317	30,9	33,8	26,2	5,4	2,5
virtuelle Presbyter	293	44,4	33,4	15,0	5,8	0,7
reale Presbyter	362	33,1	34,3	21,0	8,6	2,2

Q259

Ich habe schon einmal ernsthaft überlegt, eine Berufsarbeit außerhalb der Kirche zu suchen.

Horizontale Prozentuierung						
	Total (Fallzahl)					
		trifft voll zu	trifft eher zu	teils-teils	trifft eher nicht zu	trifft überhaupt nicht zu
PastoralreferentInnen 2006						
Total	1.410	28,6	21,3	14,8	14,3	20,1
Untersuchungsraum (Land)						
Deutschland	863	23,3	23,4	15,6	16,1	21,0
Schweiz	233	29,2	20,2	17,6	12,9	19,3
Österreich	314	42,7	16,2	10,5	10,5	18,5
Regionen (Deutschland)						
Region Süd	270	23,7	25,2	13,3	19,6	17,4
Region West	328	22,3	21,6	17,7	14,0	24,1
Region Nord	264	23,9	23,9	15,5	15,2	20,8
Dienstliche Zuordnung						
Pfarrgemeinde	678	31,9	18,7	15,3	12,7	20,6
Pfarrverband / Seelsorgeeinheit	290	22,4	25,2	13,8	12,8	24,8
Dekanat	329	27,4	20,1	16,1	13,7	21,6
Region	122	33,6	19,7	8,2	13,1	23,8
Diözese	453	28,5	20,8	13,7	15,7	20,8
Einsatzart						
territorial	615	28,5	19,0	15,0	14,8	21,8
kategorial	413	30,5	20,8	14,5	14,8	18,9
beide	370	26,8	25,4	15,1	13,0	19,2
Dienstantritt						
bis vor 9 Jahren	440	36,4	21,8	13,6	10,2	16,8
vor 10-19 Jahren	535	26,4	21,7	17,4	15,3	18,7
vor 20-29 Jahren	356	22,8	21,1	13,2	16,0	26,7
vor 30 und mehr Jahren	46	34,8	10,9	15,2	19,6	19,6
Geschlecht						
Mann	876	27,1	22,1	15,9	15,5	19,2
Frau	518	31,7	20,3	12,7	12,2	21,8
Stand						
verheiratet	1.027	27,7	20,6	15,8	15,6	19,8
geschieden	53	34,0	32,1	7,5	15,1	9,4
ledig	311	31,2	21,9	12,2	9,6	24,4
Alter						
bis 40	42	26,2	28,6	16,7	7,1	19,0
41-50	341	36,1	21,4	13,2	12,0	16,7
51-60	666	28,2	21,6	17,9	14,0	18,0
61-und mehr	310	22,9	21,0	10,0	16,8	28,1
Typologie						
konsequente Laien	438	26,3	23,7	16,4	15,1	18,3
bedingte Laien	317	24,9	21,8	17,7	13,6	20,8
virtuelle Presbyter	293	33,1	20,8	11,6	12,3	21,2
reale Presbyter	362	30,9	18,2	13,0	15,7	21,0

Q260

Die Reformen des Zweiten Vatikanischen Konzils (und der anschließenden ortskirchlichen Synoden) gehen nur langsam und halbherzig voran.

Horizontale Prozentuierung						
	Total (Fallzahl)					
		trifft voll zu	trifft eher zu	teils-teils	trifft eher nicht zu	trifft überhaupt nicht zu
PastoralreferentInnen 2006						
Total	1.410	53,3	30,6	12,1	2,3	0,8
Untersuchungsraum (Land)						
Deutschland	863	49,2	34,0	13,6	1,9	0,5
Schweiz	233	51,5	33,5	11,2	3,0	0,4
Österreich	314	65,6	19,4	8,6	3,2	1,9
Regionen (Deutschland)						
Region Süd	270	54,8	30,0	12,2	0,7	0,7
Region West	328	43,0	40,2	13,1	2,4	0,3
Region Nord	264	51,1	30,3	15,5	2,3	0,4
Dienstliche Zuordnung						
Pfarrgemeinde	678	54,6	30,5	11,4	2,5	0,6
Pfarrverband / Seelsorgeeinheit	290	43,4	38,3	14,1	1,0	1,0
Dekanat	329	57,1	30,1	8,5	3,3	0,6
Region	122	67,2	18,0	12,3	1,6	-
Diözese	453	54,7	28,9	11,5	2,4	2,0
Einsatzart						
territorial	615	49,9	32,4	13,5	2,4	0,7
kategorial	413	58,1	25,7	11,9	2,4	1,5
beide	370	53,8	33,0	10,3	2,2	0,3
Dienstantritt						
bis vor 9 Jahren	440	46,8	34,5	14,3	2,5	0,7
vor 10-19 Jahren	535	52,7	32,1	11,4	1,9	1,1
vor 20-29 Jahren	356	61,5	25,0	10,4	2,2	0,6
vor 30 und mehr Jahren	46	67,4	17,4	8,7	6,5	-
Geschlecht						
Mann	876	51,7	32,2	12,3	2,4	0,8
Frau	518	56,9	27,6	11,8	2,1	0,8
Stand						
verheiratet	1.027	54,5	30,6	11,2	2,1	0,8
geschieden	53	56,6	30,2	11,3	-	-
ledig	311	50,2	30,9	14,5	3,2	1,0
Alter						
bis 40	42	47,6	31,0	16,7	2,4	-
41-50	341	44,3	35,8	16,4	2,1	-
51-60	666	55,6	30,0	10,5	2,3	1,4
61-und mehr	310	59,7	27,4	10,0	1,9	0,6
Typologie						
konsequente Laien	438	44,7	33,3	16,2	3,9	0,9
bedingte Laien	317	47,6	36,3	12,0	1,6	0,9
virtuelle Presbyter	293	64,2	26,6	6,8	1,7	0,3
reale Presbyter	362	59,7	25,7	11,3	1,7	0,8

Q261

Jesus Christus zu verkündigen ist mir zur Leidenschaft geworden.

Horizontale Prozentuierung						
	Total (Fallzahl)	trifft voll zu	trifft eher zu	teils-teils	trifft eher nicht zu	trifft überhaupt nicht zu
PastoralreferentInnen 2006						
Total	1.410	33,2	39,6	19,8	5,0	1,5
Untersuchungsraum (Land)						
Deutschland	863	29,8	40,3	23,1	4,8	1,2
Schweiz	233	43,8	38,2	13,7	3,4	-
Österreich	314	34,7	38,5	15,3	7,0	3,5
Regionen (Deutschland)						
Region Süd	270	32,2	37,8	23,3	3,7	1,1
Region West	328	29,3	42,4	23,2	4,3	0,6
Region Nord	264	28,0	40,2	22,7	6,4	1,9
Dienstliche Zuordnung						
Pfarrgemeinde	678	37,0	41,0	15,3	4,9	1,6
Pfarrverband / Seelsorgeeinheit	290	30,0	46,9	17,9	4,1	0,3
Dekanat	329	31,3	39,2	21,3	4,9	1,8
Region	122	36,1	26,2	27,0	7,4	1,6
Diözese	453	34,9	33,6	21,9	6,4	2,2
Einsatzart						
territorial	615	34,6	42,8	16,1	4,6	1,5
kategorial	413	28,6	35,8	25,9	7,0	1,5
beide	370	35,9	39,2	19,5	3,2	1,6
Dienstantritt						
bis vor 9 Jahren	440	37,3	37,3	17,7	5,5	1,8
vor 10-19 Jahren	535	28,4	40,9	21,9	6,4	1,9
vor 20-29 Jahren	356	34,0	40,7	20,5	2,8	0,8
vor 30 und mehr Jahren	46	47,8	37,0	10,9	4,3	-
Geschlecht						
Mann	876	32,3	42,9	18,3	4,7	1,3
Frau	518	34,7	34,7	22,0	5,6	1,9
Stand						
verheiratet	1.027	32,5	42,1	19,7	3,7	1,5
geschieden	53	37,7	28,3	17,0	9,4	1,9
ledig	311	34,7	34,1	21,2	8,4	1,3
Alter						
bis 40	42	23,8	40,5	21,4	7,1	4,8
41-50	341	34,3	38,7	19,6	5,6	1,5
51-60	666	29,3	40,2	22,4	5,9	1,4
61-und mehr	310	39,4	40,3	16,1	2,3	1,3
Typologie						
konsequente Laien	438	25,1	41,8	23,5	7,5	1,4
bedingte Laien	317	32,5	39,7	21,5	2,2	2,2
virtuelle Presbyter	293	41,3	38,2	13,0	6,5	1,0
reale Presbyter	362	37,0	37,8	19,3	3,3	1,4

Q262

Wird die Kirche von außen angegriffen, verteidige ich sie.

Horizontale Prozentuierung						
	Total (Fallzahl)					
		trifft voll zu	trifft eher zu	teils-teils	trifft eher nicht zu	trifft überhaupt nicht zu
PastoralreferentInnen 2006						
Total	1.410	14,3	39,4	31,6	11,8	2,2
Untersuchungsraum (Land)						
Deutschland	863	12,9	41,6	31,4	11,6	2,0
Schweiz	233	19,7	42,9	24,0	11,2	1,7
Österreich	314	14,0	30,9	37,9	13,1	3,2
Regionen (Deutschland)						
Region Süd	270	11,9	39,6	33,3	11,5	3,0
Region West	328	11,6	45,1	29,9	11,6	1,5
Region Nord	264	15,5	39,4	31,1	11,7	1,5
Dienstliche Zuordnung						
Pfarrgemeinde	678	15,2	41,3	30,1	10,8	2,5
Pfarrverband / Seelsorgeeinheit	290	15,5	45,5	27,6	10,0	0,7
Dekanat	329	13,7	34,7	39,2	10,0	1,8
Region	122	13,9	27,9	41,0	12,3	4,1
Diözese	453	14,1	37,5	32,5	13,0	2,0
Einsatzart						
territorial	615	17,2	41,8	28,8	10,4	1,5
kategorial	413	8,2	35,1	36,6	16,2	3,1
beide	370	16,2	40,5	30,8	9,5	2,4
Dienstantritt						
bis vor 9 Jahren	440	18,6	40,2	29,3	9,8	1,6
vor 10-19 Jahren	535	11,4	37,6	33,5	14,4	3,0
vor 20-29 Jahren	356	12,9	42,7	30,9	11,2	1,4
vor 30 und mehr Jahren	46	13,0	32,6	39,1	10,9	4,3
Geschlecht						
Mann	876	15,0	40,4	31,8	11,1	1,5
Frau	518	13,3	37,5	31,9	13,5	3,1
Stand						
verheiratet	1.027	13,5	40,3	31,9	11,9	1,9
geschieden	53	11,3	32,1	39,6	13,2	1,9
ledig	311	17,7	37,9	28,9	12,2	2,9
Alter						
bis 40	42	21,4	35,7	26,2	11,9	2,4
41-50	341	18,2	39,9	31,4	7,9	2,3
51-60	666	11,1	40,7	32,1	13,5	2,1
61-und mehr	310	15,5	39,7	29,7	12,9	1,9
Typologie						
konsequente Laien	438	12,6	37,7	34,7	12,6	2,3
bedingte Laien	317	12,9	41,0	30,3	12,3	1,9
virtuelle Presbyter	293	15,0	36,5	35,5	10,2	2,7
reale Presbyter	362	16,9	42,5	26,0	11,9	1,9

Q263

In der Pfarrei und bei ihren Menschen fühle ich mich wohl.

Horizontale Prozentuierung						
	Total (Fallzahl)					
		trifft voll zu	trifft eher zu	teils-teils	trifft eher nicht zu	trifft überhaupt nicht zu
PastoralreferentInnen 2006						
Total	1.410	35,3	36,2	19,5	5,6	1,7
Untersuchungsraum (Land)						
Deutschland	863	24,8	38,1	25,1	7,6	2,3
Schweiz	233	50,2	36,5	9,0	2,1	0,9
Österreich	314	53,2	30,6	11,8	2,5	0,6
Regionen (Deutschland)						
Region Süd	270	25,9	37,0	24,8	7,0	2,2
Region West	328	27,7	40,5	22,3	6,4	1,8
Region Nord	264	20,1	36,0	29,2	9,8	3,0
Dienstliche Zuordnung						
Pfarrgemeinde	678	48,5	34,7	13,1	2,8	0,4
Pfarrverband / Seelsorgeeinheit	290	36,6	42,4	15,5	4,5	-
Dekanat	329	31,0	40,7	18,8	6,1	2,1
Region	122	29,5	32,8	25,4	9,0	-
Diözese	453	31,6	34,2	20,8	7,5	3,3
Einsatzart						
territorial	615	47,6	35,9	13,0	2,6	0,5
kategorial	413	17,7	32,4	30,8	10,4	4,6
beide	370	34,9	41,1	18,1	4,6	0,5
Dienstantritt						
bis vor 9 Jahren	440	42,3	35,9	15,9	4,8	0,5
vor 10-19 Jahren	535	31,0	35,9	23,0	6,2	2,2
vor 20-29 Jahren	356	33,7	37,6	18,8	5,9	2,2
vor 30 und mehr Jahren	46	39,1	23,9	30,4	-	4,3
Geschlecht						
Mann	876	35,0	37,2	20,1	5,0	1,6
Frau	518	35,9	34,0	19,1	6,8	1,9
Stand						
verheiratet	1.027	35,7	35,7	20,1	5,4	1,8
geschieden	53	32,1	34,0	22,6	7,5	1,9
ledig	311	35,0	37,9	17,7	6,1	1,3
Alter						
bis 40	42	38,1	38,1	19,0	2,4	-
41-50	341	36,1	37,2	18,8	5,6	1,2
51-60	666	33,6	35,6	20,4	7,1	2,0
61-und mehr	310	36,5	36,8	19,7	3,9	1,6
Typologie						
konsequente Laien	438	27,6	38,6	21,9	6,2	3,9
bedingte Laien	317	36,3	35,3	19,9	5,4	1,3
virtuelle Presbyter	293	49,8	34,5	11,6	3,4	-
reale Presbyter	362	32,0	35,4	22,7	6,9	0,8

Q264

Vielen in der Kirchenleitung fehlt die Nähe zum alltäglichen Leben und Leiden der Menschen.

Horizontale Prozentuierung						
	Total (Fallzahl)					
		trifft voll zu	trifft eher zu	teils-teils	trifft eher nicht zu	trifft überhaupt nicht zu
PastoralreferentInnen 2006						
Total	1.410	40,4	36,8	15,0	6,2	0,8
Untersuchungsraum (Land)						
Deutschland	863	37,3	39,6	15,9	6,0	0,6
Schweiz	233	45,5	33,0	13,3	7,7	-
Österreich	314	45,2	31,8	13,7	5,4	1,9
Regionen (Deutschland)						
Region Süd	270	41,5	39,3	13,7	3,3	1,5
Region West	328	34,8	41,2	17,7	5,8	0,3
Region Nord	264	36,4	37,9	15,9	9,1	-
Dienstliche Zuordnung						
Pfarrgemeinde	678	42,6	35,7	15,6	4,4	1,0
Pfarrverband / Seelsorgeeinheit	290	34,8	42,1	16,6	4,1	1,0
Dekanat	329	39,5	37,1	15,8	6,4	0,6
Region	122	42,6	36,9	13,9	5,7	-
Diözese	453	37,7	34,7	15,0	9,5	2,0
Einsatzart						
territorial	615	40,2	35,0	16,9	6,3	1,1
kategorial	413	39,2	36,8	14,5	8,0	0,7
beide	370	42,2	40,3	12,4	3,8	0,3
Dienstantritt						
bis vor 9 Jahren	440	41,8	34,1	15,9	6,1	0,9
vor 10-19 Jahren	535	39,6	38,1	15,7	5,6	0,4
vor 20-29 Jahren	356	41,0	37,9	13,8	6,2	0,8
vor 30 und mehr Jahren	46	39,1	41,3	13,0	4,3	2,2
Geschlecht						
Mann	876	38,0	38,6	15,5	6,5	1,0
Frau	518	45,0	34,0	14,1	5,4	0,4
Stand						
verheiratet	1.027	39,5	37,2	15,2	6,6	0,9
geschieden	53	47,2	34,0	7,5	5,7	3,8
ledig	311	42,4	35,7	16,4	4,8	-
Alter						
bis 40	42	33,3	38,1	26,2	-	-
41-50	341	39,3	35,8	17,0	6,2	0,9
51-60	666	42,0	34,8	14,9	6,9	0,8
61-und mehr	310	39,4	41,6	12,3	5,8	0,6
Typologie						
konsequente Laien	438	33,8	39,3	15,8	9,4	1,4
bedingte Laien	317	37,2	42,0	15,1	2,8	0,9
virtuelle Presbyter	293	50,5	31,7	14,0	3,4	0,3
reale Presbyter	362	43,1	33,4	14,6	7,5	0,3

Q265

Ich habe oftmals Probleme mit der kirchlichen „Institution“.

Horizontale Prozentuierung						
	Total (Fallzahl)					
		trifft voll zu	trifft eher zu	teils-teils	trifft eher nicht zu	trifft überhaupt nicht zu
PastoralreferentInnen 2006						
Total	1.410	15,8	30,8	28,0	19,4	5,0
Untersuchungsraum (Land)						
Deutschland	863	12,7	30,1	31,1	20,0	5,3
Schweiz	233	14,6	29,6	28,8	19,3	6,9
Österreich	314	25,2	33,4	19,1	17,8	2,9
Regionen (Deutschland)						
Region Süd	270	15,9	30,0	32,2	15,2	5,9
Region West	328	11,6	29,6	29,3	23,8	4,9
Region Nord	264	11,0	30,7	32,2	20,5	5,3
Dienstliche Zuordnung						
Pfarrgemeinde	678	16,1	33,2	27,3	18,3	4,9
Pfarrverband / Seelsorgeeinheit	290	11,0	28,3	32,1	22,4	4,8
Dekanat	329	15,2	36,2	24,6	18,5	4,0
Region	122	26,2	34,4	22,1	14,8	0,8
Diözese	453	15,2	30,0	28,5	20,3	5,5
Einsatzart						
territorial	615	14,6	32,8	27,8	18,7	5,5
kategorial	413	17,7	28,3	29,3	20,1	3,6
beide	370	15,7	30,0	27,3	20,5	5,4
Dienstantritt						
bis vor 9 Jahren	440	12,5	33,0	28,9	19,3	5,7
vor 10-19 Jahren	535	16,6	31,0	29,2	18,7	3,9
vor 20-29 Jahren	356	17,1	30,3	25,3	21,3	5,3
vor 30 und mehr Jahren	46	32,6	21,7	28,3	13,0	-
Geschlecht						
Mann	876	14,2	28,9	28,8	22,7	5,0
Frau	518	18,9	34,9	26,3	13,7	5,0
Stand						
verheiratet	1.027	15,1	30,8	27,7	20,4	5,4
geschieden	53	22,6	24,5	30,2	18,9	1,9
ledig	311	17,4	32,5	28,9	16,1	4,5
Alter						
bis 40	42	16,7	21,4	38,1	21,4	-
41-50	341	10,6	30,2	29,3	21,7	7,6
51-60	666	16,8	33,2	27,3	18,0	4,4
61-und mehr	310	19,0	28,4	27,4	18,7	4,8
Typologie						
konsequente Laien	438	11,2	30,1	29,0	20,5	8,2
bedingte Laien	317	13,9	29,7	30,0	21,1	4,1
virtuelle Presbyter	293	22,9	30,7	27,0	17,1	1,7
reale Presbyter	362	17,4	32,6	26,0	18,5	4,7

Q266

Die Kirche erlebe ich als verweltlicht.

Horizontale Prozentuierung						
	Total (Fallzahl)					
		trifft voll zu	trifft eher zu	teils-teils	trifft eher nicht zu	trifft überhaupt nicht zu
PastoralreferentInnen 2006						
Total	1.410	2,1	10,7	24,8	30,2	31,1
Untersuchungsraum (Land)						
Deutschland	863	2,3	11,2	24,3	31,3	29,8
Schweiz	233	1,7	9,9	25,8	30,9	31,3
Österreich	314	1,9	9,9	25,2	26,8	34,4
Regionen (Deutschland)						
Region Süd	270	3,7	13,3	23,7	25,9	32,2
Region West	328	2,4	9,5	24,1	34,5	28,4
Region Nord	264	0,8	11,4	25,4	32,6	29,2
Dienstliche Zuordnung						
Pfarrgemeinde	678	2,1	9,3	24,0	32,0	32,0
Pfarrverband / Seelsorgeeinheit	290	1,4	12,4	27,6	31,0	26,9
Dekanat	329	1,5	12,2	21,0	33,1	30,4
Region	122	0,8	14,8	27,9	24,6	28,7
Diözese	453	2,4	9,1	24,3	28,3	34,4
Einsatzart						
territorial	615	2,1	11,7	26,8	30,1	28,8
kategorial	413	2,7	10,2	24,9	25,9	34,1
beide	370	1,6	10,0	20,8	35,7	31,6
Dienstantritt						
bis vor 9 Jahren	440	1,8	12,3	27,3	31,4	26,4
vor 10-19 Jahren	535	2,1	8,6	23,7	28,2	36,6
vor 20-29 Jahren	356	2,0	11,2	24,7	31,5	29,5
vor 30 und mehr Jahren	46	8,7	17,4	21,7	32,6	17,4
Geschlecht						
Mann	876	2,4	9,6	23,4	33,0	31,3
Frau	518	1,7	12,9	27,2	25,7	30,5
Stand						
verheiratet	1.027	2,0	10,4	23,6	31,1	32,1
geschieden	53	3,8	11,3	24,5	28,3	30,2
ledig	311	1,9	11,9	28,9	27,7	28,3
Alter						
bis 40	42	2,4	7,1	42,9	33,3	11,9
41-50	341	2,3	11,7	24,9	29,9	29,9
51-60	666	2,0	9,0	23,9	30,0	34,8
61-und mehr	310	1,9	13,9	24,5	30,6	28,1
Typologie						
konsequente Laien	438	3,2	11,9	22,4	31,5	30,6
bedingte Laien	317	2,2	10,7	27,8	33,1	24,3
virtuelle Presbyter	293	1,4	8,9	23,2	28,7	37,5
reale Presbyter	362	1,4	10,8	26,2	27,3	32,3

Q267

Meine Bindung an die Kirche ist in den letzten Jahren schwächer geworden.

Horizontale Prozentuierung						
	Total (Fallzahl)					
		trifft voll zu	trifft eher zu	teils-teils	trifft eher nicht zu	trifft überhaupt nicht zu
PastoralreferentInnen 2006						
Total	1.410	9,9	16,5	18,5	25,2	28,9
Untersuchungsraum (Land)						
Deutschland	863	10,4	17,0	19,6	25,0	27,0
Schweiz	233	7,3	11,6	21,5	24,9	33,5
Österreich	314	10,5	18,5	13,4	25,8	30,9
Regionen (Deutschland)						
Region Süd	270	15,2	18,9	20,7	21,1	23,3
Region West	328	8,5	15,5	18,9	28,7	27,4
Region Nord	264	8,0	16,7	19,3	24,6	30,3
Dienstliche Zuordnung						
Pfarrgemeinde	678	7,1	13,4	17,8	27,6	33,3
Pfarrverband / Seelsorgeeinheit	290	4,8	15,2	17,2	29,7	32,1
Dekanat	329	9,1	21,3	18,5	22,8	26,7
Region	122	18,9	15,6	18,0	21,3	25,4
Diözese	453	13,0	19,2	15,9	21,9	29,4
Einsatzart						
territorial	615	5,7	13,5	18,5	28,8	32,5
kategorial	413	18,4	20,3	19,1	20,6	20,8
beide	370	7,6	16,8	17,8	24,9	32,2
Dienstantritt						
bis vor 9 Jahren	440	4,3	14,1	16,8	28,4	35,7
vor 10-19 Jahren	535	11,0	15,9	20,6	25,0	26,5
vor 20-29 Jahren	356	13,2	20,2	18,5	21,1	26,1
vor 30 und mehr Jahren	46	26,1	26,1	10,9	23,9	13,0
Geschlecht						
Mann	876	8,4	17,1	19,2	25,7	29,1
Frau	518	12,7	15,8	17,8	23,7	28,8
Stand						
verheiratet	1.027	9,5	16,0	19,7	26,1	28,2
geschieden	53	9,4	22,6	22,6	17,0	26,4
ledig	311	10,9	17,7	15,1	22,8	31,8
Alter						
bis 40	42	2,4	7,1	23,8	23,8	40,5
41-50	341	7,0	14,1	13,2	27,6	37,5
51-60	666	10,2	16,2	21,9	25,8	25,2
61-und mehr	310	12,6	20,6	17,4	21,9	26,1
Typologie						
konsequente Laien	438	9,8	17,1	21,2	23,3	27,6
bedingte Laien	317	7,3	15,8	18,3	30,3	26,8
virtuelle Presbyter	293	9,9	16,4	15,7	24,2	33,4
reale Presbyter	362	12,4	16,3	17,7	23,8	28,7

Q268

In der Spannung zwischen Kritik und Loyalität überwiegt bei mir die Loyalität.

Horizontale Prozentuierung						
	Total (Fallzahl)					
		trifft voll zu	trifft eher zu	teils-teils	trifft eher nicht zu	trifft überhaupt nicht zu
PastoralreferentInnen 2006						
Total	1.410	19,1	40,7	25,3	10,8	3,5
Untersuchungsraum (Land)						
Deutschland	863	18,1	42,1	27,3	8,9	3,1
Schweiz	233	23,2	44,6	21,5	8,2	2,1
Österreich	314	18,8	34,1	22,6	17,8	5,4
Regionen (Deutschland)						
Region Süd	270	15,6	38,1	31,9	11,1	2,6
Region West	328	18,6	44,8	25,6	6,7	4,0
Region Nord	264	20,1	42,8	24,6	9,5	2,7
Dienstliche Zuordnung						
Pfarrgemeinde	678	21,5	39,7	23,9	11,4	3,2
Pfarrverband / Seelsorgeeinheit	290	21,4	42,4	23,8	9,7	2,1
Dekanat	329	14,9	44,7	25,8	11,9	2,1
Region	122	13,1	36,9	23,8	20,5	4,1
Diözese	453	18,5	41,7	25,4	10,6	3,1
Einsatzart						
territorial	615	22,9	41,6	23,1	8,6	3,4
kategorial	413	15,0	38,3	30,3	10,9	4,8
beide	370	17,0	42,4	23,2	14,6	2,2
Dienstantritt						
bis vor 9 Jahren	440	23,9	39,5	23,0	10,9	2,3
vor 10-19 Jahren	535	15,7	43,4	25,6	11,2	3,9
vor 20-29 Jahren	356	18,5	40,4	27,2	9,8	3,7
vor 30 und mehr Jahren	46	17,4	26,1	28,3	15,2	10,9
Geschlecht						
Mann	876	19,9	40,4	24,5	11,2	3,5
Frau	518	18,0	41,3	27,0	9,8	3,5
Stand						
verheiratet	1.027	18,5	41,3	25,4	11,0	3,3
geschieden	53	13,2	43,4	26,4	13,2	1,9
ledig	311	22,5	37,6	25,4	10,3	4,2
Alter						
bis 40	42	9,5	31,0	42,9	14,3	-
41-50	341	24,6	40,5	19,9	10,6	3,8
51-60	666	17,9	40,2	28,1	11,0	2,9
61-und mehr	310	15,8	44,2	23,2	11,6	4,5
Typologie						
konsequente Laien	438	17,8	40,4	27,4	10,7	3,4
bedingte Laien	317	17,4	44,2	23,7	10,1	3,5
virtuelle Presbyter	293	15,7	41,3	24,6	14,3	4,1
reale Presbyter	362	24,9	37,6	24,9	8,6	3,0

Q269

Bei mir ist Resignation stärker als Engagement.

Horizontale Prozentuierung						
	Total (Fallzahl)					
		trifft voll zu	trifft eher zu	teils-teils	trifft eher nicht zu	trifft überhaupt nicht zu
PastoralreferentInnen 2006						
Total	1.410	1,2	5,2	11,5	35,5	45,7
Untersuchungsraum (Land)						
Deutschland	863	1,3	5,6	12,9	35,8	43,9
Schweiz	233	0,9	4,3	11,2	33,9	48,1
Österreich	314	1,3	5,1	8,0	35,7	48,7
Regionen (Deutschland)						
Region Süd	270	0,7	7,4	9,6	35,6	45,9
Region West	328	2,1	4,3	13,1	38,1	41,8
Region Nord	264	0,8	5,3	15,9	33,0	44,7
Dienstliche Zuordnung						
Pfarrgemeinde	678	1,2	3,7	10,6	35,8	48,2
Pfarrverband / Seelsorgeeinheit	290	1,0	4,1	12,1	39,0	42,4
Dekanat	329	1,2	5,2	13,7	35,3	43,8
Region	122	1,6	7,4	13,9	32,0	44,3
Diözese	453	0,7	7,1	10,2	30,9	50,1
Einsatzart						
territorial	615	1,1	4,1	10,1	34,3	49,8
kategorial	413	1,7	7,5	13,3	34,9	41,9
beide	370	0,8	4,6	11,4	38,4	43,8
Dienstantritt						
bis vor 9 Jahren	440	0,5	4,3	11,8	33,2	49,3
vor 10-19 Jahren	535	1,3	6,4	10,7	39,1	41,9
vor 20-29 Jahren	356	1,4	4,2	14,0	34,6	45,2
vor 30 und mehr Jahren	46	6,5	6,5	4,3	30,4	52,2
Geschlecht						
Mann	876	1,4	4,8	11,0	36,3	46,2
Frau	518	1,0	6,0	12,7	34,4	44,6
Stand						
verheiratet	1.027	1,3	5,6	11,0	35,5	46,0
geschieden	53	-	1,9	18,9	28,3	49,1
ledig	311	1,3	5,1	12,2	37,3	43,4
Alter						
bis 40	42	-	-	11,9	42,9	42,9
41-50	341	0,9	4,4	11,4	32,0	49,9
51-60	666	0,9	6,3	12,5	37,2	42,9
61-und mehr	310	1,9	4,2	10,6	36,8	45,5
Typologie						
konsequente Laien	438	0,7	4,8	13,2	32,9	47,9
bedingte Laien	317	0,6	4,7	10,4	40,4	42,6
virtuelle Presbyter	293	1,4	4,1	9,6	35,5	49,1
reale Presbyter	362	2,2	7,2	11,9	34,3	42,8

Q270

Ich habe die Möglichkeit, gestaltend Einfluss auf die Entwicklung der Kirche zu nehmen.

Horizontale Prozentuierung						
	Total (Fallzahl)					
		trifft voll zu	trifft eher zu	teils-teils	trifft eher nicht zu	trifft überhaupt nicht zu
PastoralreferentInnen 2006						
Total	1.410	13,8	37,2	27,0	15,3	6,0
Untersuchungsraum (Land)						
Deutschland	863	12,7	36,8	28,2	15,5	6,1
Schweiz	233	12,4	41,2	24,9	16,3	4,7
Österreich	314	17,5	35,4	25,5	14,0	6,7
Regionen (Deutschland)						
Region Süd	270	11,5	31,5	27,0	19,3	10,0
Region West	328	11,6	39,3	30,5	13,7	4,3
Region Nord	264	15,5	39,4	26,5	13,6	4,5
Dienstliche Zuordnung						
Pfarrgemeinde	678	14,2	39,1	26,0	14,3	6,0
Pfarrverband / Seelsorgeeinheit	290	13,8	45,2	24,8	12,8	2,4
Dekanat	329	12,2	36,8	31,0	13,4	6,4
Region	122	15,6	27,9	27,0	19,7	9,0
Diözese	453	16,1	34,7	26,7	15,0	7,3
Einsatzart						
territorial	615	13,2	40,8	28,5	13,0	4,1
kategorial	413	12,1	31,5	27,1	19,6	9,2
beide	370	16,8	37,8	24,9	14,6	5,4
Dienstantritt						
bis vor 9 Jahren	440	14,8	38,9	27,0	13,2	5,7
vor 10-19 Jahren	535	12,0	37,9	27,1	17,2	5,4
vor 20-29 Jahren	356	14,3	35,1	26,7	15,7	7,9
vor 30 und mehr Jahren	46	15,2	32,6	32,6	17,4	-
Geschlecht						
Mann	876	14,2	38,2	26,5	15,5	5,4
Frau	518	12,7	35,3	28,8	15,3	7,3
Stand						
verheiratet	1.027	13,6	37,2	27,5	15,5	5,7
geschieden	53	17,0	39,6	15,1	17,0	9,4
ledig	311	13,2	36,7	28,9	14,5	6,8
Alter						
bis 40	42	9,5	35,7	28,6	14,3	9,5
41-50	341	15,2	39,9	26,1	12,6	5,6
51-60	666	13,1	37,4	26,9	17,0	5,7
61-und mehr	310	12,3	35,2	30,0	14,5	7,4
Typologie						
konsequente Laien	438	15,1	40,6	26,7	12,6	5,0
bedingte Laien	317	13,9	40,7	24,6	13,6	6,0
virtuelle Presbyter	293	14,0	37,2	28,7	13,0	6,8
reale Presbyter	362	11,9	30,1	28,2	22,1	6,6

Q271

Verheiratete PastoralreferentInnen genießen mehr Vertrauen bei Eheleuten und Familien als ehelose Priester.

Horizontale Prozentuierung						
	Total (Fallzahl)					
		trifft voll zu	trifft eher zu	teils-teils	trifft eher nicht zu	trifft überhaupt nicht zu
PastoralreferentInnen 2006						
Total	1.410	23,0	35,5	27,4	7,9	5,0
Untersuchungsraum (Land)						
Deutschland	863	19,5	38,7	27,2	8,7	4,9
Schweiz	233	25,3	29,2	27,9	10,3	6,0
Österreich	314	30,9	31,2	27,4	4,1	4,5
Regionen (Deutschland)						
Region Süd	270	19,6	40,7	27,4	8,1	2,6
Region West	328	19,5	38,4	25,0	8,5	7,6
Region Nord	264	18,9	37,1	29,9	9,5	3,8
Dienstliche Zuordnung						
Pfarrgemeinde	678	26,7	35,3	25,4	7,4	4,6
Pfarrverband / Seelsorgeeinheit	290	21,4	37,2	26,6	7,9	5,5
Dekanat	329	26,1	35,9	29,2	6,1	2,1
Region	122	26,2	34,4	23,0	11,5	4,1
Diözese	453	24,5	29,1	30,5	9,1	6,0
Einsatzart						
territorial	615	22,1	37,6	27,0	7,6	4,4
kategorial	413	22,0	33,2	29,3	8,5	5,6
beide	370	25,7	34,6	25,9	8,1	5,4
Dienstantritt						
bis vor 9 Jahren	440	16,8	37,3	28,6	9,1	6,6
vor 10-19 Jahren	535	26,0	34,4	26,7	7,5	4,9
vor 20-29 Jahren	356	25,6	34,8	27,5	7,3	3,7
vor 30 und mehr Jahren	46	28,3	34,8	26,1	6,5	4,3
Geschlecht						
Mann	876	25,3	37,9	24,1	8,2	3,8
Frau	518	18,9	30,9	33,6	7,7	7,1
Stand						
verheiratet	1.027	27,0	36,9	24,7	7,4	3,3
geschieden	53	13,2	47,2	24,5	9,4	3,8
ledig	311	12,2	28,3	36,7	10,0	10,6
Alter						
bis 40	42	11,9	45,2	26,2	11,9	2,4
41-50	341	18,2	31,7	32,8	8,8	7,3
51-60	666	23,1	37,2	24,9	8,9	5,0
61-und mehr	310	29,7	34,5	26,8	4,5	3,2
Typologie						
konsequente Laien	438	13,2	35,4	32,4	11,2	6,8
bedingte Laien	317	20,5	39,4	25,9	8,2	4,1
virtuelle Presbyter	293	38,2	31,7	21,5	5,1	2,7
reale Presbyter	362	24,6	35,1	27,3	6,1	5,2

Q272

PastoralreferentInnen ist mehr kritische Distanz zur Kirchenleitung möglich als geweihten Priestern.

Horizontale Prozentuierung						
	Total (Fallzahl)					
		trifft voll zu	trifft eher zu	teils-teils	trifft eher nicht zu	trifft überhaupt nicht zu
PastoralreferentInnen 2006						
Total	1.410	15,6	32,9	21,0	16,8	12,8
Untersuchungsraum (Land)						
Deutschland	863	15,1	33,4	21,3	18,1	11,5
Schweiz	233	16,3	33,9	21,0	14,6	12,9
Österreich	314	16,6	30,9	20,1	15,0	16,2
Regionen (Deutschland)						
Region Süd	270	12,6	31,9	23,0	20,4	11,5
Region West	328	18,6	34,5	17,7	16,8	11,6
Region Nord	264	12,9	33,7	24,2	17,4	11,4
Dienstliche Zuordnung						
Pfarrgemeinde	678	17,0	33,2	19,2	17,0	13,1
Pfarrverband / Seelsorgeeinheit	290	14,8	31,4	24,5	17,9	10,3
Dekanat	329	16,7	33,4	22,5	17,0	10,0
Region	122	12,3	37,7	19,7	18,0	11,5
Diözese	453	14,8	30,7	24,7	15,9	13,2
Einsatzart						
territorial	615	16,1	30,7	19,3	17,4	15,8
kategorial	413	15,0	32,9	23,2	16,7	11,1
beide	370	15,9	36,8	20,5	16,5	9,7
Dienstantritt						
bis vor 9 Jahren	440	13,6	34,1	19,8	18,6	13,2
vor 10-19 Jahren	535	16,1	33,6	18,7	17,2	13,6
vor 20-29 Jahren	356	15,7	30,9	27,8	14,9	10,1
vor 30 und mehr Jahren	46	28,3	34,8	10,9	13,0	13,0
Geschlecht						
Mann	876	14,5	34,0	19,7	17,9	13,4
Frau	518	17,2	31,1	23,7	15,1	11,8
Stand						
verheiratet	1.027	14,3	34,2	20,2	17,4	13,4
geschieden	53	18,9	28,3	24,5	13,2	13,2
ledig	311	19,9	29,6	24,1	14,5	10,6
Alter						
bis 40	42	14,3	33,3	33,3	9,5	7,1
41-50	341	14,4	30,2	18,8	19,9	15,8
51-60	666	14,7	32,7	20,6	17,4	14,0
61-und mehr	310	18,4	37,1	23,2	12,9	7,7
Typologie						
konsequente Laien	438	15,5	34,5	18,9	16,4	14,2
bedingte Laien	317	16,1	32,8	21,8	19,2	8,8
virtuelle Presbyter	293	16,7	33,8	21,5	13,3	14,3
reale Presbyter	362	14,4	30,4	22,4	18,0	13,3

Q273

Ich habe schon einmal überlegt, die Konfession zu wechseln und in einer anderen christlichen Kirche zu arbeiten.

Horizontale Prozentuierung						
	Total (Fallzahl)					
		trifft voll zu	trifft eher zu	teils-teils	trifft eher nicht zu	trifft überhaupt nicht zu
PastoralreferentInnen 2006						
Total	1.410	5,2	6,5	6,0	11,1	70,4
Untersuchungsraum (Land)						
Deutschland	863	4,8	6,4	4,8	10,9	72,4
Schweiz	233	2,6	4,7	3,9	11,6	76,8
Österreich	314	8,6	8,3	10,8	11,1	59,9
Regionen (Deutschland)						
Region Süd	270	3,7	6,7	6,3	12,2	69,3
Region West	328	5,2	6,7	4,6	9,8	73,2
Region Nord	264	5,3	5,7	3,4	11,0	74,6
Dienstliche Zuordnung						
Pfarrgemeinde	678	6,0	6,2	6,8	12,7	68,0
Pfarrverband / Seelsorgeeinheit	290	5,9	9,0	5,5	11,0	67,9
Dekanat	329	5,2	7,3	4,3	11,2	71,7
Region	122	8,2	6,6	7,4	10,7	66,4
Diözese	453	4,4	6,2	5,5	10,6	72,2
Einsatzart						
territorial	615	4,7	4,4	5,7	11,2	73,5
kategorial	413	6,3	8,0	5,6	10,2	68,5
beide	370	5,1	8,6	7,0	11,6	67,3
Dienstantritt						
bis vor 9 Jahren	440	5,2	5,0	5,2	14,1	69,8
vor 10-19 Jahren	535	4,9	7,9	7,7	10,8	68,2
vor 20-29 Jahren	356	4,2	7,6	3,9	8,1	76,1
vor 30 und mehr Jahren	46	13,0	-	10,9	13,0	60,9
Geschlecht						
Mann	876	5,0	5,8	4,8	9,2	74,9
Frau	518	5,6	7,9	8,1	13,9	63,3
Stand						
verheiratet	1.027	5,3	6,2	6,0	9,5	72,2
geschieden	53	1,9	13,2	3,8	17,0	62,3
ledig	311	5,8	6,8	6,4	14,5	66,2
Alter						
bis 40	42	9,5	2,4	2,4	21,4	61,9
41-50	341	4,4	3,2	6,2	10,3	75,1
51-60	666	5,3	8,3	6,8	11,9	67,7
61-und mehr	310	5,2	7,1	4,8	10,0	71,6
Typologie						
konsequente Laien	438	1,4	4,6	4,3	8,4	81,3
bedingte Laien	317	4,1	8,5	4,4	10,4	70,3
virtuelle Presbyter	293	8,5	6,1	9,2	17,4	58,7
reale Presbyter	362	8,3	7,5	6,6	9,7	66,6

Q274

Es belastet: dass das Evangelium so wenig Auswirkung auf das Leben der Gläubigen hat

Horizontale Prozentuierung						
Total (Fallzahl)		das belastet es sehr stark	das belastet es stark	teils-teils	das belastet es wenig	das belastet es gar nicht
		PastoralreferentInnen 2006				
Total	1.410	8,8	29,1	30,0	20,9	9,6
Untersuchungsraum (Land)						
Deutschland	863	8,1	29,8	29,8	21,2	10,1
Schweiz	233	9,0	26,6	28,8	22,3	11,2
Österreich	314	10,5	29,0	31,5	19,1	7,0
Regionen (Deutschland)						
Region Süd	270	6,3	30,4	31,5	19,6	11,9
Region West	328	9,5	30,5	28,7	21,6	7,6
Region Nord	264	8,3	28,4	29,2	22,3	11,4
Dienstliche Zuordnung						
Pfarrgemeinde	678	8,6	27,6	31,9	21,4	9,1
Pfarrverband / Seelsorgeeinheit	290	10,0	30,7	31,7	16,2	10,0
Dekanat	329	10,9	31,0	27,4	21,9	7,9
Region	122	11,5	27,9	26,2	24,6	7,4
Diözese	453	10,2	30,5	28,9	18,8	9,9
Einsatzart						
territorial	615	9,8	28,9	30,9	19,2	9,4
kategorial	413	6,5	30,8	27,8	22,3	11,4
beide	370	9,5	27,8	31,1	22,4	7,8
Dienstantritt						
bis vor 9 Jahren	440	10,0	26,8	31,4	20,9	8,6
vor 10-19 Jahren	535	7,1	28,2	31,8	21,3	10,1
vor 20-29 Jahren	356	9,8	32,3	27,0	19,4	11,2
vor 30 und mehr Jahren	46	15,2	39,1	26,1	17,4	2,2
Geschlecht						
Mann	876	8,8	30,4	29,7	20,3	9,9
Frau	518	9,1	26,8	30,5	22,2	9,3
Stand						
verheiratet	1.027	8,0	29,9	30,5	20,8	9,9
geschieden	53	9,4	22,6	34,0	20,8	11,3
ledig	311	11,9	27,7	28,3	21,2	8,0
Alter						
bis 40	42	7,1	23,8	28,6	31,0	7,1
41-50	341	10,6	26,4	29,6	20,8	10,6
51-60	666	7,7	26,7	31,7	21,8	10,8
61-und mehr	310	9,0	37,4	28,4	17,1	7,4
Typologie						
konsequente Laien	438	9,8	24,9	31,7	21,0	11,2
bedingte Laien	317	6,9	30,6	28,7	21,8	10,1
virtuelle Presbyter	293	10,2	24,9	36,9	20,5	6,8
reale Presbyter	362	8,0	36,2	23,5	20,4	9,4

Q275

Es belastet: Position der Frauen in der Kirche

Horizontale Prozentuierung						
	Total (Fallzahl)					
		das belastet es sehr stark	das belastet es stark	teils-teils	das belastet es wenig	das belastet es gar nicht
PastoralreferentInnen 2006						
Total	1.410	41,2	35,8	13,0	7,4	2,0
Untersuchungsraum (Land)						
Deutschland	863	34,8	39,4	13,9	9,7	1,7
Schweiz	233	47,2	30,0	15,9	3,9	2,6
Österreich	314	54,5	30,3	8,3	3,5	2,2
Regionen (Deutschland)						
Region Süd	270	36,3	35,9	14,4	10,4	2,6
Region West	328	34,1	43,0	12,5	7,6	1,8
Region Nord	264	33,7	38,6	15,2	11,7	0,8
Dienstliche Zuordnung						
Pfarrgemeinde	678	44,2	33,6	11,9	7,8	1,9
Pfarrverband / Seelsorgeeinheit	290	34,8	44,5	11,4	6,2	2,8
Dekanat	329	40,7	36,2	12,5	9,1	1,2
Region	122	49,2	31,1	9,8	7,4	1,6
Diözese	453	40,4	35,3	13,9	6,8	2,9
Einsatzart						
territorial	615	40,5	35,4	14,1	7,0	2,4
kategorial	413	42,4	35,1	11,9	7,7	2,2
beide	370	41,9	37,3	11,6	7,8	1,1
Dienstantritt						
bis vor 9 Jahren	440	43,2	31,4	14,5	8,0	2,5
vor 10-19 Jahren	535	40,2	36,6	13,1	7,5	2,1
vor 20-29 Jahren	356	39,6	40,2	11,2	7,3	1,7
vor 30 und mehr Jahren	46	54,3	28,3	13,0	4,3	-
Geschlecht						
Mann	876	35,2	39,3	14,6	8,6	2,2
Frau	518	52,1	29,5	10,4	5,6	1,7
Stand						
verheiratet	1.027	42,1	35,2	13,0	7,6	1,9
geschieden	53	22,6	49,1	15,1	9,4	1,9
ledig	311	42,4	35,7	12,9	6,4	2,6
Alter						
bis 40	42	33,3	35,7	14,3	9,5	7,1
41-50	341	43,1	33,7	13,2	7,3	2,1
51-60	666	42,0	34,5	13,5	7,7	2,0
61-und mehr	310	41,0	38,4	11,6	7,1	1,6
Typologie						
konsequente Laien	438	27,9	42,7	14,4	11,4	3,7
bedingte Laien	317	36,3	38,8	16,4	6,0	1,6
virtuelle Presbyter	293	59,7	27,3	8,2	3,1	1,4
reale Presbyter	362	46,7	31,8	12,2	7,2	0,8

Q276

Es belastet: das Desinteresse so vieler am Glauben

Horizontale Prozentuierung						
Total (Fallzahl)						
	das belastet es sehr stark	das belastet es stark	teils-teils	das belastet es wenig	das belastet es gar nicht	
PastoralreferentInnen 2006						
Total	1.410	14,1	26,7	26,2	21,7	9,9
Untersuchungsraum (Land)						
Deutschland	863	10,9	26,4	26,1	25,1	10,4
Schweiz	233	18,5	26,2	27,9	17,2	9,0
Österreich	314	19,7	28,0	25,2	15,6	8,9
Regionen (Deutschland)						
Region Süd	270	8,5	27,4	26,3	26,3	11,1
Region West	328	11,3	27,1	24,7	25,0	9,8
Region Nord	264	12,9	24,6	27,3	24,2	10,6
Dienstliche Zuordnung						
Pfarrgemeinde	678	17,1	26,1	26,0	20,4	9,7
Pfarrverband / Seelsorgeeinheit	290	13,8	31,4	25,2	17,2	10,3
Dekanat	329	13,1	27,4	26,4	23,4	8,8
Region	122	19,7	20,5	30,3	18,9	8,2
Diözese	453	14,1	25,4	28,3	20,5	9,9
Einsatzart						
territorial	615	15,8	27,2	26,8	18,5	10,1
kategorial	413	9,7	24,7	25,9	25,7	12,8
beide	370	15,9	28,6	25,7	22,4	6,5
Dienstantritt						
bis vor 9 Jahren	440	18,0	24,8	24,8	22,7	8,4
vor 10-19 Jahren	535	11,4	24,9	28,8	22,2	10,8
vor 20-29 Jahren	356	12,9	32,6	24,4	19,1	11,0
vor 30 und mehr Jahren	46	23,9	26,1	23,9	19,6	6,5
Geschlecht						
Mann	876	13,5	28,9	25,9	22,4	8,9
Frau	518	15,3	23,4	27,0	20,3	11,8
Stand						
verheiratet	1.027	13,0	27,8	26,0	21,8	10,7
geschieden	53	15,1	22,6	28,3	22,6	7,5
ledig	311	18,0	24,1	27,7	20,3	7,7
Alter						
bis 40	42	11,9	33,3	31,0	16,7	7,1
41-50	341	18,5	23,5	22,6	22,9	11,1
51-60	666	11,4	25,4	28,2	23,1	10,5
61-und mehr	310	13,5	32,3	26,1	19,4	8,1
Typologie						
konsequente Laien	438	12,1	22,8	28,1	26,0	10,0
bedingte Laien	317	12,6	28,7	26,2	22,4	8,5
virtuelle Presbyter	293	16,0	29,0	26,3	17,1	10,2
reale Presbyter	362	16,3	27,9	23,8	19,6	10,5

Q277

Es belastet: Unverständnis für wiederverheiratete Geschiedene

Horizontale Prozentuierung						
	Total (Fallzahl)					
		das belastet es sehr stark	das belastet es stark	teils-teils	das belastet es wenig	das belastet es gar nicht
PastoralreferentInnen 2006						
Total	1.410	45,0	35,0	13,3	4,4	1,3
Untersuchungsraum (Land)						
Deutschland	863	37,7	39,2	16,1	4,9	1,4
Schweiz	233	54,5	31,8	8,2	4,7	0,4
Österreich	314	58,3	25,8	9,6	2,9	1,9
Regionen (Deutschland)						
Region Süd	270	41,5	41,1	11,5	4,1	1,5
Region West	328	39,9	39,3	12,5	5,2	2,1
Region Nord	264	30,7	37,1	25,4	5,3	0,4
Dienstliche Zuordnung						
Pfarrgemeinde	678	48,4	33,5	11,2	4,7	1,5
Pfarrverband / Seelsorgeeinheit	290	40,7	39,0	15,9	2,8	1,4
Dekanat	329	41,6	36,2	15,2	5,5	1,2
Region	122	56,6	27,9	11,5	2,5	0,8
Diözese	453	45,9	34,0	12,8	4,0	2,2
Einsatzart						
territorial	615	43,3	36,4	13,2	5,2	1,5
kategorial	413	45,8	35,1	11,9	4,6	1,5
beide	370	47,8	31,9	15,4	3,0	1,1
Dienstantritt						
bis vor 9 Jahren	440	50,9	28,9	13,4	3,9	2,5
vor 10-19 Jahren	535	39,4	39,4	15,1	3,7	1,1
vor 20-29 Jahren	356	44,1	39,3	11,0	4,8	0,6
vor 30 und mehr Jahren	46	73,9	10,9	8,7	6,5	-
Geschlecht						
Mann	876	45,1	35,0	13,0	5,4	1,1
Frau	518	45,9	34,6	14,1	2,7	1,7
Stand						
verheiratet	1.027	43,9	36,3	13,2	4,4	1,5
geschieden	53	66,0	20,8	7,5	3,8	-
ledig	311	45,3	33,8	15,4	3,9	1,3
Alter						
bis 40	42	47,6	33,3	14,3	4,8	-
41-50	341	48,1	28,7	14,7	5,3	2,3
51-60	666	41,6	40,4	13,5	2,7	1,4
61-und mehr	310	47,1	32,9	12,6	6,1	0,6
Typologie						
konsequente Laien	438	36,3	37,2	17,8	6,4	2,1
bedingte Laien	317	42,0	38,8	12,9	3,8	1,6
virtuelle Presbyter	293	57,0	30,4	8,2	3,1	0,3
reale Presbyter	362	48,6	32,6	12,4	3,6	1,1

Q278

Es belastet: dass unsere moderne Kultur Gott vergisst

Horizontale Prozentuierung						
Total (Fallzahl)						
	das belastet es sehr stark	das belastet es stark	teils-teils	das belastet es wenig	das belastet es gar nicht	
PastoralreferentInnen 2006						
Total	1.410	13,2	23,0	24,3	21,1	17,0
Untersuchungsraum (Land)						
Deutschland	863	9,8	24,1	23,4	22,1	19,1
Schweiz	233	18,9	20,6	26,6	19,3	14,2
Österreich	314	18,2	22,0	24,8	19,4	13,4
Regionen (Deutschland)						
Region Süd	270	9,6	24,1	23,3	17,0	25,2
Region West	328	10,1	25,0	23,5	22,0	17,7
Region Nord	264	9,8	23,1	23,1	27,7	14,8
Dienstliche Zuordnung						
Pfarrgemeinde	678	16,2	23,6	24,3	22,3	12,8
Pfarrverband / Seelsorgeeinheit	290	12,8	28,6	21,7	20,7	15,2
Dekanat	329	12,8	24,0	22,8	24,0	15,2
Region	122	17,2	18,9	23,8	23,0	14,8
Diözese	453	15,5	18,3	22,7	19,6	21,9
Einsatzart						
territorial	615	15,1	24,2	25,2	20,7	13,7
kategorial	413	8,7	18,2	25,4	22,5	23,5
beide	370	14,9	26,8	21,6	20,8	14,9
Dienstantritt						
bis vor 9 Jahren	440	16,8	23,4	21,1	23,0	14,8
vor 10-19 Jahren	535	12,0	23,7	23,6	20,4	18,7
vor 20-29 Jahren	356	9,6	22,8	28,4	20,8	18,0
vor 30 und mehr Jahren	46	19,6	26,1	28,3	10,9	15,2
Geschlecht						
Mann	876	12,9	25,8	23,7	20,9	16,1
Frau	518	13,7	18,9	25,5	20,7	19,1
Stand						
verheiratet	1.027	12,7	24,1	24,2	20,3	17,9
geschieden	53	17,0	22,6	20,8	24,5	13,2
ledig	311	14,8	21,2	25,4	21,9	15,1
Alter						
bis 40	42	16,7	19,0	35,7	19,0	9,5
41-50	341	17,6	19,9	18,8	24,0	17,9
51-60	666	10,7	24,2	25,8	19,8	18,2
61-und mehr	310	12,9	23,9	25,2	20,6	17,1
Typologie						
konsequente Laien	438	11,6	21,9	24,4	22,4	18,5
bedingte Laien	317	11,7	24,9	25,6	21,1	14,8
virtuelle Presbyter	293	16,4	20,5	24,9	24,6	13,0
reale Presbyter	362	13,8	24,9	22,4	16,6	20,4

Q279

Es belastet: Umgang mit Homosexualität

Horizontale Prozentuierung						
Total (Fallzahl)						
	das belastet es sehr stark	das belastet es stark	teils-teils	das belastet es wenig	das belastet es gar nicht	
PastoralreferentInnen 2006						
Total	1.410	31,4	31,5	20,6	10,1	5,7
Untersuchungsraum (Land)						
Deutschland	863	25,5	33,0	22,6	12,3	5,9
Schweiz	233	30,5	30,0	23,6	10,7	4,7
Österreich	314	48,4	28,3	12,7	3,5	5,7
Regionen (Deutschland)						
Region Süd	270	24,1	38,5	20,4	10,4	6,3
Region West	328	27,7	31,1	22,0	11,3	6,7
Region Nord	264	23,9	29,9	25,8	15,5	4,5
Dienstliche Zuordnung						
Pfarrgemeinde	678	33,9	29,9	20,1	9,4	6,2
Pfarrverband / Seelsorgeeinheit	290	29,0	30,0	24,1	10,0	6,6
Dekanat	329	28,9	33,4	22,8	10,9	3,3
Region	122	37,7	36,1	13,1	8,2	3,3
Diözese	453	28,5	34,7	19,2	10,6	6,4
Einsatzart						
territorial	615	32,2	30,1	20,8	10,6	5,7
kategorial	413	32,2	32,9	19,6	8,5	5,8
beide	370	29,7	32,2	21,1	11,1	5,7
Dienstantritt						
bis vor 9 Jahren	440	34,5	29,1	20,7	9,1	6,1
vor 10-19 Jahren	535	32,0	32,5	20,9	9,0	4,9
vor 20-29 Jahren	356	25,0	33,4	22,8	12,6	6,2
vor 30 und mehr Jahren	46	50,0	28,3	10,9	4,3	6,5
Geschlecht						
Mann	876	29,7	32,1	20,0	12,1	5,8
Frau	518	35,1	30,3	21,6	6,8	5,4
Stand						
verheiratet	1.027	30,0	32,0	20,4	11,3	5,8
geschieden	53	35,8	34,0	18,9	7,5	1,9
ledig	311	35,7	29,6	22,2	6,8	5,5
Alter						
bis 40	42	45,2	33,3	16,7	4,8	-
41-50	341	34,0	30,5	18,2	10,0	6,5
51-60	666	30,3	32,3	21,0	10,7	5,3
61-und mehr	310	30,3	29,4	23,9	10,0	6,1
Typologie						
konsequente Laien	438	21,7	33,1	24,7	13,5	6,8
bedingte Laien	317	27,1	36,0	18,6	10,4	6,6
virtuelle Presbyter	293	48,1	25,3	17,7	5,5	3,1
reale Presbyter	362	33,4	30,7	19,6	9,4	5,5

Q280

Es belastet: spirituelle Schwäche der Kirche

Horizontale Prozentuierung						
Total (Fallzahl)						
	das belastet es sehr stark	das belastet es stark	teils-teils	das belastet es wenig	das belastet es gar nicht	
PastoralreferentInnen 2006						
Total	1.410	24,1	34,9	23,5	12,2	4,2
Untersuchungsraum (Land)						
Deutschland	863	23,2	37,1	23,9	10,7	4,4
Schweiz	233	20,2	36,5	22,3	16,3	3,4
Österreich	314	29,6	27,7	23,6	13,4	4,1
Regionen (Deutschland)						
Region Süd	270	31,1	32,2	24,4	8,9	2,6
Region West	328	18,6	40,9	22,9	11,0	5,5
Region Nord	264	20,5	37,5	24,6	12,1	4,9
Dienstliche Zuordnung						
Pfarrgemeinde	678	22,4	33,2	27,0	13,1	3,8
Pfarrverband / Seelsorgeeinheit	290	16,2	37,2	27,9	12,1	5,5
Dekanat	329	26,1	36,2	17,3	14,3	5,5
Region	122	32,8	30,3	26,2	7,4	1,6
Diözese	453	24,5	34,7	22,1	12,8	4,9
Einsatzart						
territorial	615	21,3	32,8	27,3	13,8	3,7
kategorial	413	30,3	36,1	17,4	10,7	4,1
beide	370	21,6	37,3	24,1	11,6	5,1
Dienstantritt						
bis vor 9 Jahren	440	24,8	32,3	23,0	14,5	5,0
vor 10-19 Jahren	535	22,2	36,4	24,9	10,3	5,2
vor 20-29 Jahren	356	25,6	35,1	23,9	12,4	2,5
vor 30 und mehr Jahren	46	41,3	39,1	13,0	4,3	-
Geschlecht						
Mann	876	21,6	35,3	24,9	13,6	4,0
Frau	518	29,0	34,9	21,4	9,3	4,6
Stand						
verheiratet	1.027	22,6	34,5	23,8	14,0	4,5
geschieden	53	32,1	35,8	18,9	7,5	3,8
ledig	311	28,0	37,0	24,4	6,4	3,5
Alter						
bis 40	42	19,0	21,4	45,2	11,9	2,4
41-50	341	23,2	32,6	22,0	15,0	6,5
51-60	666	23,3	35,0	25,2	11,7	4,2
61-und mehr	310	27,1	40,0	18,7	10,3	2,6
Typologie						
konsequente Laien	438	23,7	30,6	26,9	13,0	5,3
bedingte Laien	317	21,1	37,5	23,0	12,3	4,4
virtuelle Presbyter	293	27,6	30,0	23,5	15,0	2,7
reale Presbyter	362	24,3	41,7	19,9	8,8	3,9

Q281

Es belastet: Umgang mit PastoralreferentInnen

Horizontale Prozentuierung						
Total (Fallzahl)						
	das belastet es sehr stark	das belastet es stark	teils-teils	das belastet es wenig	das belastet es gar nicht	
PastoralreferentInnen 2006						
Total	1.410	12,3	27,8	29,0	22,6	7,4
Untersuchungsraum (Land)						
Deutschland	863	10,1	27,0	31,3	23,4	7,5
Schweiz	233	15,9	28,8	22,3	24,5	8,2
Österreich	314	15,6	29,3	27,7	19,1	6,7
Regionen (Deutschland)						
Region Süd	270	10,7	33,3	29,3	21,1	5,2
Region West	328	7,6	18,3	32,9	28,7	11,3
Region Nord	264	12,5	31,1	31,4	19,3	5,3
Dienstliche Zuordnung						
Pfarrgemeinde	678	13,1	27,7	27,7	23,3	7,5
Pfarrverband / Seelsorgeeinheit	290	9,3	25,2	29,3	25,9	10,0
Dekanat	329	11,2	26,1	31,0	23,4	7,0
Region	122	13,1	34,4	27,9	18,0	5,7
Diözese	453	11,0	27,6	30,9	22,3	7,5
Einsatzart						
territorial	615	12,4	26,0	28,0	23,9	8,8
kategorial	413	15,3	30,8	26,6	19,9	6,8
beide	370	8,9	28,1	32,4	24,1	6,2
Dienstantritt						
bis vor 9 Jahren	440	14,3	29,8	25,9	21,1	8,4
vor 10-19 Jahren	535	12,5	26,2	33,5	21,1	6,0
vor 20-29 Jahren	356	9,6	28,4	25,8	28,4	7,6
vor 30 und mehr Jahren	46	15,2	30,4	32,6	15,2	6,5
Geschlecht						
Mann	876	11,4	25,8	30,1	23,5	8,6
Frau	518	13,9	31,5	27,2	21,0	5,8
Stand						
verheiratet	1.027	11,4	27,1	30,0	23,0	8,0
geschieden	53	9,4	17,0	35,8	32,1	3,8
ledig	311	15,8	31,8	25,7	19,9	6,8
Alter						
bis 40	42	16,7	40,5	21,4	16,7	4,8
41-50	341	12,9	27,9	26,1	21,7	10,6
51-60	666	13,5	28,1	30,0	22,2	5,6
61-und mehr	310	9,0	26,8	30,3	24,8	8,7
Typologie						
konsequente Laien	438	9,4	24,7	33,1	22,4	10,5
bedingte Laien	317	5,0	30,0	30,6	23,0	9,8
virtuelle Presbyter	293	20,5	27,3	25,6	22,5	3,4
reale Presbyter	362	15,5	30,1	25,4	22,7	5,0

Q282

Es belastet: Lebensfremdheit der Kirchenleitung

Horizontale Prozentuierung						
	Total (Fallzahl)	das belastet es sehr stark	das belastet es stark	teils-teils	das belastet es wenig	das belastet es gar nicht
PastoralreferentInnen 2006						
Total	1.410	27,2	33,3	23,3	12,5	2,6
Untersuchungsraum (Land)						
Deutschland	863	20,6	36,6	25,8	13,7	2,1
Schweiz	233	33,9	29,6	21,0	12,4	2,6
Österreich	314	40,4	26,8	18,2	9,2	3,8
Regionen (Deutschland)						
Region Süd	270	28,5	36,3	24,1	9,3	1,1
Region West	328	15,2	33,5	29,9	16,8	3,0
Region Nord	264	19,3	40,5	22,7	14,4	1,9
Dienstliche Zuordnung						
Pfarrgemeinde	678	30,1	31,3	23,5	12,2	2,4
Pfarrverband / Seelsorgeeinheit	290	20,3	34,1	26,9	13,4	4,8
Dekanat	329	27,4	33,4	20,7	14,3	2,4
Region	122	33,6	29,5	23,8	9,8	2,5
Diözese	453	27,8	31,6	22,7	13,5	3,1
Einsatzart						
territorial	615	25,4	34,8	23,6	12,4	3,1
kategorial	413	28,8	36,1	20,6	11,1	2,2
beide	370	28,4	28,1	25,9	14,3	2,2
Dienstantritt						
bis vor 9 Jahren	440	28,4	30,5	23,0	15,2	2,5
vor 10-19 Jahren	535	26,9	35,3	24,1	10,3	2,6
vor 20-29 Jahren	356	26,7	35,7	21,6	12,4	2,2
vor 30 und mehr Jahren	46	41,3	23,9	23,9	10,9	-
Geschlecht						
Mann	876	26,3	34,6	22,0	13,7	2,9
Frau	518	29,5	31,3	25,3	10,4	2,1
Stand						
verheiratet	1.027	26,7	34,2	22,8	12,7	2,8
geschieden	53	30,2	26,4	28,3	11,3	1,9
ledig	311	28,9	31,2	25,4	12,2	1,9
Alter						
bis 40	42	23,8	38,1	19,0	19,0	-
41-50	341	24,3	29,9	26,1	15,5	2,9
51-60	666	29,9	34,4	20,9	10,8	3,2
61-und mehr	310	26,5	33,9	25,5	11,9	1,6
Typologie						
konsequente Laien	438	20,3	34,5	23,7	16,7	3,9
bedingte Laien	317	21,1	36,3	27,8	11,0	2,5
virtuelle Presbyter	293	42,3	28,0	17,4	10,2	1,4
reale Presbyter	362	28,7	33,4	23,8	10,5	1,9

Q283

Es belastet: die spirituelle Leere vieler Gottesdienste

Horizontale Prozentuierung						
	Total (Fallzahl)					
		das belastet es sehr stark	das belastet es stark	teils-teils	das belastet es wenig	das belastet es gar nicht
PastoralreferentInnen 2006						
Total	1.410	29,7	31,6	21,3	11,9	4,3
Untersuchungsraum (Land)						
Deutschland	863	34,4	35,7	17,8	8,8	2,3
Schweiz	233	22,7	28,8	28,3	15,5	4,3
Österreich	314	22,0	22,3	25,8	17,8	9,6
Regionen (Deutschland)						
Region Süd	270	35,2	33,3	21,1	6,7	3,0
Region West	328	31,7	38,1	16,8	10,4	1,5
Region Nord	264	37,1	34,8	15,9	9,1	2,7
Dienstliche Zuordnung						
Pfarrgemeinde	678	22,9	27,7	25,1	16,8	6,5
Pfarrverband / Seelsorgeeinheit	290	25,9	37,6	18,6	13,1	4,5
Dekanat	329	33,1	31,9	19,8	8,8	5,8
Region	122	41,8	27,0	16,4	9,8	2,5
Diözese	453	34,2	31,6	19,9	9,5	3,5
Einsatzart						
territorial	615	23,9	30,2	25,7	13,7	5,5
kategorial	413	40,7	32,7	15,0	8,0	2,2
beide	370	27,0	33,0	20,8	13,8	4,6
Dienstantritt						
bis vor 9 Jahren	440	26,4	30,7	22,3	15,2	4,8
vor 10-19 Jahren	535	32,7	32,3	18,3	10,7	4,5
vor 20-29 Jahren	356	29,2	32,3	23,9	10,7	3,9
vor 30 und mehr Jahren	46	41,3	28,3	17,4	13,0	-
Geschlecht						
Mann	876	28,3	33,1	21,0	12,0	4,8
Frau	518	32,8	29,0	22,2	11,4	3,5
Stand						
verheiratet	1.027	29,7	32,3	20,4	12,2	4,7
geschieden	53	24,5	35,8	18,9	13,2	3,8
ledig	311	31,5	28,6	25,4	10,6	3,2
Alter						
bis 40	42	23,8	23,8	35,7	14,3	2,4
41-50	341	27,9	32,3	19,9	13,8	5,0
51-60	666	31,1	32,6	19,1	11,7	4,5
61-und mehr	310	28,7	30,3	25,8	10,6	3,9
Typologie						
konsequente Laien	438	32,2	33,3	17,8	12,1	4,1
bedingte Laien	317	20,5	37,5	24,6	11,7	4,4
virtuelle Presbyter	293	30,0	24,2	22,2	15,0	7,8
reale Presbyter	362	34,5	30,1	22,1	9,4	1,4

Q284

Es belastet: restriktive Kirchenpolitik

Horizontale Prozentuierung						
	Total (Fallzahl)					
		das belastet es sehr stark	das belastet es stark	teils-teils	das belastet es wenig	das belastet es gar nicht
PastoralreferentInnen 2006						
Total	1.410	37,2	35,7	16,4	7,4	1,8
Untersuchungsraum (Land)						
Deutschland	863	33,4	38,8	17,3	7,6	1,4
Schweiz	233	42,9	28,3	17,2	10,3	0,4
Österreich	314	43,3	32,8	13,4	4,8	3,8
Regionen (Deutschland)						
Region Süd	270	37,8	40,0	13,0	7,0	1,5
Region West	328	29,9	39,0	20,4	7,6	1,2
Region Nord	264	33,3	37,1	17,8	8,3	1,5
Dienstliche Zuordnung						
Pfarrgemeinde	678	40,1	35,0	14,9	7,2	2,1
Pfarrverband / Seelsorgeeinheit	290	29,0	41,0	16,6	9,3	2,4
Dekanat	329	37,7	35,6	18,5	4,9	1,5
Region	122	39,3	41,8	13,1	3,3	0,8
Diözese	453	36,9	34,2	15,7	8,8	2,0
Einsatzart						
territorial	615	36,6	34,8	17,1	7,5	2,6
kategorial	413	39,5	35,6	15,0	7,5	1,0
beide	370	35,9	38,4	15,7	7,6	1,4
Dienstantritt						
bis vor 9 Jahren	440	35,5	34,1	18,4	8,6	2,3
vor 10-19 Jahren	535	38,3	38,3	16,3	4,7	1,1
vor 20-29 Jahren	356	37,1	36,8	13,2	9,8	2,2
vor 30 und mehr Jahren	46	56,5	19,6	17,4	6,5	-
Geschlecht						
Mann	876	35,7	35,7	17,7	7,5	2,5
Frau	518	40,3	35,5	14,5	7,1	0,6
Stand						
verheiratet	1.027	36,8	36,3	16,3	7,2	2,1
geschieden	53	45,3	28,3	15,1	3,8	3,8
ledig	311	37,3	36,0	17,0	9,0	0,3
Alter						
bis 40	42	33,3	35,7	19,0	7,1	4,8
41-50	341	32,6	33,7	20,2	10,0	2,3
51-60	666	39,6	37,4	14,9	5,4	1,4
61-und mehr	310	38,4	34,2	16,5	8,1	1,9
Typologie						
konsequente Laien	438	28,5	37,7	20,1	10,5	2,5
bedingte Laien	317	35,0	39,1	17,0	5,0	2,5
virtuelle Presbyter	293	50,5	30,7	11,3	5,1	1,0
reale Presbyter	362	38,7	34,5	15,5	7,7	0,8

Q285

Es belastet: dass wir Christen die Armen übersehen

Horizontale Prozentuierung						
Total (Fallzahl)						
	das belastet es sehr stark	das belastet es stark	teils-teils	das belastet es wenig	das belastet es gar nicht	
PastoralreferentInnen 2006						
Total	1.410	17,9	35,2	27,2	14,0	3,8
Untersuchungsraum (Land)						
Deutschland	863	18,2	35,9	29,7	11,0	2,9
Schweiz	233	17,2	30,0	26,2	23,2	3,0
Österreich	314	17,8	36,9	21,0	15,3	6,7
Regionen (Deutschland)						
Region Süd	270	16,3	38,5	27,4	13,7	2,2
Region West	328	19,2	32,0	30,2	11,0	4,0
Region Nord	264	18,9	37,9	31,4	8,3	2,3
Dienstliche Zuordnung						
Pfarrgemeinde	678	15,6	33,8	27,7	17,3	4,6
Pfarrverband / Seelsorgeeinheit	290	15,9	34,1	29,7	11,7	6,2
Dekanat	329	16,7	38,3	26,1	14,3	2,4
Region	122	23,8	34,4	28,7	9,8	0,8
Diözese	453	22,1	31,6	26,0	14,8	3,3
Einsatzart						
territorial	615	15,0	34,0	29,6	14,5	5,0
kategorial	413	23,2	36,6	23,2	12,3	2,7
beide	370	17,3	35,7	27,3	15,4	2,7
Dienstantritt						
bis vor 9 Jahren	440	17,5	32,3	27,7	17,0	4,3
vor 10-19 Jahren	535	19,4	34,2	27,9	12,3	4,3
vor 20-29 Jahren	356	16,0	40,2	27,2	12,6	2,2
vor 30 und mehr Jahren	46	21,7	47,8	15,2	8,7	4,3
Geschlecht						
Mann	876	16,3	36,2	27,6	14,6	4,2
Frau	518	21,2	33,4	26,3	13,3	2,9
Stand						
verheiratet	1.027	17,0	36,8	27,0	13,6	4,0
geschieden	53	18,9	35,8	30,2	5,7	3,8
ledig	311	21,5	31,2	26,4	16,4	3,2
Alter						
bis 40	42	7,1	23,8	42,9	19,0	7,1
41-50	341	14,4	33,4	26,7	20,2	3,8
51-60	666	19,4	35,1	27,2	11,7	4,7
61-und mehr	310	20,6	38,7	25,8	11,9	1,3
Typologie						
konsequente Laien	438	17,6	37,0	27,9	13,5	3,2
bedingte Laien	317	12,9	35,0	31,9	13,2	3,5
virtuelle Presbyter	293	19,1	33,8	24,9	16,0	4,4
reale Presbyter	362	21,8	34,3	24,0	13,5	4,1

Q286

Es belastet: Verbürgerlichung der Kirche bzw. Verbundenheit mit den Mächtigen in Wirtschaft und Politik

Horizontale Prozentuierung						
Total (Fallzahl)						
	das belastet es sehr stark	das belastet es stark	teils-teils	das belastet es wenig	das belastet es gar nicht	
PastoralreferentInnen 2006						
Total	1.410	15,5	32,0	28,4	17,2	5,3
Untersuchungsraum (Land)						
Deutschland	863	14,5	31,6	29,5	17,7	5,2
Schweiz	233	17,2	31,8	26,6	19,3	4,7
Österreich	314	17,2	33,1	26,4	14,3	6,1
Regionen (Deutschland)						
Region Süd	270	16,3	31,1	28,1	18,9	4,8
Region West	328	14,0	32,9	27,4	18,0	5,8
Region Nord	264	13,3	30,3	33,7	16,3	4,9
Dienstliche Zuordnung						
Pfarrgemeinde	678	13,9	30,8	28,3	20,1	6,2
Pfarrverband / Seelsorgeeinheit	290	11,4	34,5	31,0	17,9	4,8
Dekanat	329	14,3	34,7	28,6	17,3	3,3
Region	122	20,5	30,3	30,3	12,3	3,3
Diözese	453	18,1	30,2	29,6	14,6	4,4
Einsatzart						
territorial	615	12,0	30,2	30,7	19,7	6,5
kategorial	413	22,0	32,2	24,5	13,8	4,8
beide	370	14,3	34,3	28,9	17,6	3,8
Dienstantritt						
bis vor 9 Jahren	440	14,1	29,8	29,5	18,6	7,3
vor 10-19 Jahren	535	13,8	33,5	28,0	17,6	5,6
vor 20-29 Jahren	356	19,1	33,1	27,8	15,2	3,4
vor 30 und mehr Jahren	46	28,3	34,8	32,6	2,2	-
Geschlecht						
Mann	876	14,3	32,6	27,7	19,1	5,6
Frau	518	18,1	31,1	29,5	14,1	5,0
Stand						
verheiratet	1.027	14,3	32,4	28,8	17,9	5,2
geschieden	53	22,6	41,5	15,1	17,0	1,9
ledig	311	18,3	29,9	29,3	15,1	6,8
Alter						
bis 40	42	4,8	21,4	38,1	23,8	11,9
41-50	341	10,3	27,3	31,4	20,2	9,4
51-60	666	15,6	34,2	26,7	17,7	4,5
61-und mehr	310	22,3	34,2	27,4	12,6	2,6
Typologie						
konsequente Laien	438	15,3	30,8	28,8	17,8	6,6
bedingte Laien	317	15,1	29,7	30,6	18,6	4,4
virtuelle Presbyter	293	18,4	30,0	32,1	13,7	5,1
reale Presbyter	362	13,8	37,0	22,9	18,2	4,7

Q287

Es belastet: zu wenig Verantwortung für die Zukunftsgestaltung in Hinblick auf Ressourcen, Schöpfung etc.

Horizontale Prozentuierung						
	Total (Fallzahl)	das belastet es sehr stark	das belastet es stark	teils-teils	das belastet es wenig	das belastet es gar nicht
PastoralreferentInnen 2006						
Total	1.410	18,3	36,7	27,1	12,8	3,7
Untersuchungsraum (Land)						
Deutschland	863	15,3	34,8	31,2	13,4	3,8
Schweiz	233	23,2	38,2	22,3	12,0	3,9
Österreich	314	22,9	40,8	19,4	11,8	3,2
Regionen (Deutschland)						
Region Süd	270	17,4	34,4	30,7	12,2	4,1
Region West	328	15,2	33,2	32,6	12,2	4,9
Region Nord	264	13,3	36,7	29,9	16,3	2,3
Dienstliche Zuordnung						
Pfarrgemeinde	678	18,7	36,1	25,7	14,2	4,3
Pfarrverband / Seelsorgeeinheit	290	13,4	40,7	26,2	15,5	3,4
Dekanat	329	18,2	36,5	28,6	12,8	3,0
Region	122	21,3	41,8	29,5	5,7	0,8
Diözese	453	21,2	34,4	27,2	12,8	2,4
Einsatzart						
territorial	615	16,3	36,6	26,0	14,8	5,2
kategorial	413	21,3	36,6	28,8	9,4	2,2
beide	370	18,6	37,0	26,8	13,5	3,0
Dienstantritt						
bis vor 9 Jahren	440	19,3	34,5	26,4	14,3	4,5
vor 10-19 Jahren	535	16,8	38,7	26,9	12,5	3,9
vor 20-29 Jahren	356	17,7	38,5	29,5	11,0	2,2
vor 30 und mehr Jahren	46	37,0	26,1	21,7	10,9	2,2
Geschlecht						
Mann	876	16,2	36,9	28,1	13,8	4,2
Frau	518	22,2	36,5	25,5	11,4	2,9
Stand						
verheiratet	1.027	17,0	37,9	26,5	13,3	4,0
geschieden	53	24,5	35,8	28,3	9,4	-
ledig	311	21,9	33,1	29,3	11,9	3,5
Alter						
bis 40	42	14,3	35,7	33,3	9,5	7,1
41-50	341	16,4	34,0	26,4	16,4	4,7
51-60	666	18,5	35,7	27,5	13,1	4,4
61-und mehr	310	18,1	42,9	27,1	9,7	1,3
Typologie						
konsequente Laien	438	15,1	37,7	29,7	13,7	3,0
bedingte Laien	317	19,9	33,8	26,2	14,8	3,2
virtuelle Presbyter	293	21,2	41,6	24,9	8,2	3,8
reale Presbyter	362	18,5	34,0	26,5	13,8	5,0

Q288

Es belastet: Kluft zwischen dem Lebensstil der kirchlichen Mitarbeitenden und ihrer Botschaft.

Horizontale Prozentuierung						
Total (Fallzahl)						
	das belastet es sehr stark	das belastet es stark	teils-teils	das belastet es wenig	das belastet es gar nicht	
PastoralreferentInnen 2006						
Total	1.410	9,9	27,9	33,4	20,4	6,7
Untersuchungsraum (Land)						
Deutschland	863	8,8	30,7	31,5	20,5	6,5
Schweiz	233	12,9	23,6	36,9	18,0	8,2
Österreich	314	10,8	23,2	36,0	21,7	6,1
Regionen (Deutschland)						
Region Süd	270	7,4	34,8	28,9	18,9	7,8
Region West	328	9,5	29,0	32,3	21,6	5,5
Region Nord	264	9,5	28,4	33,3	20,8	6,4
Dienstliche Zuordnung						
Pfarrgemeinde	678	9,3	24,2	36,9	21,5	7,5
Pfarrverband / Seelsorgeeinheit	290	8,3	30,0	33,8	22,8	4,5
Dekanat	329	11,2	25,2	33,7	22,8	4,9
Region	122	10,7	23,0	39,3	19,7	4,9
Diözese	453	10,6	31,8	31,6	16,3	6,8
Einsatzart						
territorial	615	7,8	27,2	35,0	22,4	6,8
kategorial	413	11,9	30,3	30,3	16,9	7,3
beide	370	11,6	27,3	34,1	20,3	5,7
Dienstantritt						
bis vor 9 Jahren	440	13,0	25,5	33,4	20,5	7,0
vor 10-19 Jahren	535	8,2	28,8	32,0	19,6	9,2
vor 20-29 Jahren	356	7,9	29,8	37,6	20,2	3,4
vor 30 und mehr Jahren	46	19,6	32,6	26,1	19,6	-
Geschlecht						
Mann	876	8,6	29,2	32,8	22,8	5,7
Frau	518	12,5	26,3	34,2	16,6	8,1
Stand						
verheiratet	1.027	8,7	27,4	33,6	21,9	7,0
geschieden	53	7,5	32,1	26,4	28,3	-
ledig	311	15,1	28,9	34,7	13,5	7,1
Alter						
bis 40	42	9,5	21,4	35,7	23,8	9,5
41-50	341	11,7	24,3	33,1	19,9	9,4
51-60	666	8,1	27,9	31,7	23,4	6,9
61-und mehr	310	11,3	33,2	37,7	13,2	3,5
Typologie						
konsequente Laien	438	9,8	30,4	29,7	21,9	6,8
bedingte Laien	317	7,6	27,4	34,4	22,1	6,0
virtuelle Presbyter	293	11,3	22,9	37,5	21,8	5,8
reale Presbyter	362	11,0	29,3	33,7	15,7	7,7

Q289

Der Zölibat ist eine wertvolle Lebensform.

Horizontale Prozentuierung						
	Total (Fallzahl)					
		trifft voll zu	trifft eher zu	teils-teils	trifft eher nicht zu	trifft überhaupt nicht zu
PastoralreferentInnen 2006						
Total	1.410	35,3	29,1	20,3	8,8	5,1
Untersuchungsraum (Land)						
Deutschland	863	32,7	31,1	19,4	10,0	5,4
Schweiz	233	33,9	27,5	27,0	6,0	4,7
Österreich	314	43,6	25,2	17,8	7,6	4,5
Regionen (Deutschland)						
Region Süd	270	33,3	29,3	20,7	8,1	5,9
Region West	328	32,9	32,6	17,7	10,4	4,6
Region Nord	264	31,8	30,7	20,1	11,4	6,1
Dienstliche Zuordnung						
Pfarrgemeinde	678	36,6	28,3	20,9	8,6	4,4
Pfarrverband / Seelsorgeeinheit	290	37,6	33,4	15,9	8,3	3,4
Dekanat	329	34,3	33,4	17,9	7,6	5,5
Region	122	34,4	26,2	17,2	12,3	8,2
Diözese	453	36,9	26,0	21,2	8,8	5,7
Einsatzart						
territorial	615	39,5	28,8	18,0	8,3	3,9
kategorial	413	30,8	29,1	22,5	11,1	6,1
beide	370	33,2	30,3	21,6	7,0	6,2
Dienstantritt						
bis vor 9 Jahren	440	44,1	26,6	18,6	5,9	3,6
vor 10-19 Jahren	535	31,6	29,7	21,7	10,1	6,2
vor 20-29 Jahren	356	29,5	32,3	21,9	9,8	5,3
vor 30 und mehr Jahren	46	43,5	17,4	17,4	15,2	4,3
Geschlecht						
Mann	876	35,6	31,4	19,1	8,8	4,2
Frau	518	35,3	25,3	23,0	8,7	6,4
Stand						
verheiratet	1.027	35,2	30,1	19,8	8,8	5,4
geschieden	53	39,6	22,6	17,0	11,3	7,5
ledig	311	35,4	27,0	23,5	8,7	3,9
Alter						
bis 40	42	35,7	31,0	19,0	9,5	4,8
41-50	341	41,1	29,0	17,9	7,0	4,7
51-60	666	32,9	29,1	21,6	9,5	5,4
61-und mehr	310	32,6	31,0	21,6	9,4	4,2
Typologie						
konsequente Laien	438	36,8	33,3	16,4	7,8	5,0
bedingte Laien	317	35,3	28,4	23,3	5,0	5,4
virtuelle Presbyter	293	34,1	26,3	20,5	13,7	4,8
reale Presbyter	362	34,5	27,1	22,1	9,4	5,2

Q290

Verheiratete PastoralreferentInnen haben noch größere Schwierigkeiten, Beruf und Familie zu vereinbaren, als die anderen verheirateten StaatsbürgerInnen.

Horizontale Prozentuierung						
	Total (Fallzahl)	trifft voll zu	trifft eher zu	teils-teils	trifft eher nicht zu	trifft überhaupt nicht zu
PastoralreferentInnen 2006						
Total	1.410	11,9	26,1	20,9	22,7	17,5
Untersuchungsraum (Land)						
Deutschland	863	11,4	23,4	21,0	25,8	17,6
Schweiz	233	14,2	29,6	20,6	18,5	16,3
Österreich	314	11,8	30,9	20,7	17,2	18,2
Regionen (Deutschland)						
Region Süd	270	8,5	23,0	19,3	25,6	23,3
Region West	328	12,2	24,1	19,8	27,7	14,9
Region Nord	264	13,3	23,1	24,2	23,9	14,8
Dienstliche Zuordnung						
Pfarrgemeinde	678	14,3	28,8	19,0	21,7	15,8
Pfarrverband / Seelsorgeeinheit	290	16,2	24,5	18,6	26,2	13,8
Dekanat	329	8,8	27,7	20,7	24,3	17,0
Region	122	5,7	31,1	19,7	21,3	20,5
Diözese	453	9,3	25,2	21,9	21,2	21,9
Einsatzart						
territorial	615	14,6	28,9	18,7	22,1	14,8
kategorial	413	7,3	21,3	25,7	23,2	22,0
beide	370	12,4	26,2	19,2	23,8	17,3
Dienstantritt						
bis vor 9 Jahren	440	17,0	30,5	19,3	20,0	12,7
vor 10-19 Jahren	535	9,9	25,0	22,2	23,0	19,4
vor 20-29 Jahren	356	8,4	23,6	22,8	24,4	20,2
vor 30 und mehr Jahren	46	8,7	26,1	10,9	32,6	19,6
Geschlecht						
Mann	876	11,5	27,6	21,6	23,2	15,8
Frau	518	12,5	23,9	19,7	21,8	21,0
Stand						
verheiratet	1.027	11,9	24,3	21,4	24,1	18,0
geschieden	53	7,5	30,2	22,6	18,9	18,9
ledig	311	12,9	32,2	19,0	19,3	15,4
Alter						
bis 40	42	23,8	35,7	26,2	11,9	2,4
41-50	341	16,7	29,3	16,4	19,9	16,7
51-60	666	12,0	23,6	22,2	23,3	18,8
61-und mehr	310	6,5	26,8	21,9	26,8	17,1
Typologie						
konsequente Laien	438	11,6	23,3	20,5	26,3	18,0
bedingte Laien	317	12,6	29,7	20,2	20,5	15,1
virtuelle Presbyter	293	10,2	27,6	23,2	20,8	17,7
reale Presbyter	362	13,0	25,1	19,9	21,8	18,8

Q291

Gott beruft heute auch verheiratete Personen zum Priesteramt.

Horizontale Prozentuierung						
	Total (Fallzahl)					
		trifft voll zu	trifft eher zu	teils-teils	trifft eher nicht zu	trifft überhaupt nicht zu
PastoralreferentInnen 2006						
Total	1.410	71,1	16,6	7,4	1,3	1,2
Untersuchungsraum (Land)						
Deutschland	863	66,5	20,2	8,1	1,6	0,9
Schweiz	233	73,4	15,9	6,9	0,9	0,9
Österreich	314	82,2	7,3	5,7	0,6	2,2
Regionen (Deutschland)						
Region Süd	270	69,6	18,9	5,9	1,9	0,7
Region West	328	65,2	19,8	11,0	0,9	0,9
Region Nord	264	64,8	22,0	6,8	2,3	1,1
Dienstliche Zuordnung						
Pfarrgemeinde	678	76,1	13,9	6,6	1,0	1,3
Pfarrverband / Seelsorgeeinheit	290	69,3	17,9	8,3	1,0	1,0
Dekanat	329	67,8	20,1	7,9	0,6	1,2
Region	122	72,1	17,2	4,1	1,6	1,6
Diözese	453	72,0	15,0	6,8	1,8	1,3
Einsatzart						
territorial	615	71,5	15,4	8,6	1,5	0,8
kategorial	413	70,2	16,0	7,5	1,5	2,2
beide	370	71,6	19,2	5,4	0,8	0,8
Dienstantritt						
bis vor 9 Jahren	440	65,9	19,5	9,5	1,8	1,4
vor 10-19 Jahren	535	72,5	16,8	6,5	1,1	1,1
vor 20-29 Jahren	356	74,4	14,9	6,7	1,1	0,8
vor 30 und mehr Jahren	46	84,8	8,7	2,2	-	4,3
Geschlecht						
Mann	876	71,8	16,2	6,8	1,5	1,5
Frau	518	70,8	17,6	8,1	1,0	0,8
Stand						
verheiratet	1.027	72,5	16,3	7,1	1,1	1,2
geschieden	53	77,4	17,0	1,9	1,9	-
ledig	311	67,5	17,7	9,0	1,9	1,6
Alter						
bis 40	42	66,7	23,8	2,4	4,8	-
41-50	341	64,8	18,2	10,9	1,8	1,5
51-60	666	71,2	18,3	7,2	0,9	0,9
61-und mehr	310	77,7	12,6	5,2	1,3	1,3
Typologie						
konsequente Laien	438	54,6	22,4	13,9	2,7	2,7
bedingte Laien	317	65,9	21,1	8,2	0,9	0,9
virtuelle Presbyter	293	93,9	4,1	1,0	0,3	0,3
reale Presbyter	362	77,3	15,7	3,9	0,6	0,3

Q292

Die Ehe ist heute eine ebenso riskante Lebensform wie die Ehelosigkeit.

Horizontale Prozentuierung						
	Total (Fallzahl)					
		trifft voll zu	trifft eher zu	teils-teils	trifft eher nicht zu	trifft überhaupt nicht zu
PastoralreferentInnen 2006						
Total	1.410	66,5	21,1	7,1	2,6	1,6
Untersuchungsraum (Land)						
Deutschland	863	65,7	24,0	5,3	2,3	1,5
Schweiz	233	63,1	20,6	9,4	4,3	2,1
Österreich	314	71,0	13,4	10,2	2,2	1,3
Regionen (Deutschland)						
Region Süd	270	72,6	18,5	4,1	3,0	0,7
Region West	328	61,9	25,6	7,3	2,4	1,5
Region Nord	264	63,3	27,7	4,2	1,5	2,3
Dienstliche Zuordnung						
Pfarrgemeinde	678	65,3	19,5	8,6	4,3	1,6
Pfarrverband / Seelsorgeeinheit	290	68,3	20,7	7,2	2,4	1,0
Dekanat	329	62,6	25,2	7,3	2,1	1,2
Region	122	72,1	18,9	4,1	0,8	0,8
Diözese	453	69,5	17,7	8,2	1,8	1,5
Einsatzart						
territorial	615	65,2	20,8	8,1	3,9	1,5
kategorial	413	70,9	20,3	5,1	1,0	1,5
beide	370	63,5	22,7	7,6	2,4	1,9
Dienstantritt						
bis vor 9 Jahren	440	65,0	18,0	10,0	5,5	0,9
vor 10-19 Jahren	535	66,0	23,0	6,2	1,5	2,2
vor 20-29 Jahren	356	69,1	22,8	5,9	0,3	1,4
vor 30 und mehr Jahren	46	73,9	17,4	-	6,5	2,2
Geschlecht						
Mann	876	65,5	22,9	7,0	2,7	1,4
Frau	518	69,1	17,4	7,5	2,5	1,9
Stand						
verheiratet	1.027	66,4	21,1	7,5	2,7	1,7
geschieden	53	79,2	13,2	3,8	-	1,9
ledig	311	66,9	21,9	6,4	2,3	1,3
Alter						
bis 40	42	54,8	11,9	19,0	14,3	-
41-50	341	61,9	21,1	8,8	5,0	2,1
51-60	666	69,5	21,2	6,2	0,9	1,7
61-und mehr	310	67,7	22,6	5,5	1,6	1,3
Typologie						
konsequente Laien	438	61,2	26,0	6,4	3,4	2,3
bedingte Laien	317	60,9	27,8	6,3	1,9	1,6
virtuelle Presbyter	293	75,8	10,9	9,9	2,0	1,0
reale Presbyter	362	70,2	17,4	6,4	2,8	1,1

Q293

Unverheiratete PastoralreferentInnen haben dasselbe Ansehen wie verheiratete.

Horizontale Prozentuierung						
	Total (Fallzahl)					
		trifft voll zu	trifft eher zu	teils-teils	trifft eher nicht zu	trifft überhaupt nicht zu
PastoralreferentInnen 2006						
Total	1.410	36,5	26,0	23,2	10,9	2,1
Untersuchungsraum (Land)						
Deutschland	863	33,6	27,0	24,2	11,5	2,1
Schweiz	233	46,8	18,9	22,3	8,2	3,4
Österreich	314	36,9	28,3	21,0	11,5	1,0
Regionen (Deutschland)						
Region Süd	270	37,4	28,9	21,5	8,5	2,6
Region West	328	32,0	26,2	24,1	14,0	1,5
Region Nord	264	31,4	26,1	27,3	11,4	2,3
Dienstliche Zuordnung						
Pfarrgemeinde	678	36,4	26,5	23,9	10,2	1,9
Pfarrverband / Seelsorgeeinheit	290	38,6	23,8	25,9	9,7	1,0
Dekanat	329	35,0	26,4	21,9	11,9	3,3
Region	122	36,9	32,0	16,4	12,3	0,8
Diözese	453	38,2	26,0	22,1	10,6	1,8
Einsatzart						
territorial	615	37,9	24,4	23,3	11,1	2,0
kategorial	413	33,7	26,6	24,0	11,9	2,9
beide	370	37,8	27,8	22,7	9,7	0,8
Dienstantritt						
bis vor 9 Jahren	440	35,9	25,5	24,1	11,6	1,8
vor 10-19 Jahren	535	34,6	26,9	24,9	10,7	2,6
vor 20-29 Jahren	356	40,2	26,4	20,2	10,7	1,4
vor 30 und mehr Jahren	46	47,8	17,4	21,7	8,7	2,2
Geschlecht						
Mann	876	34,8	28,8	23,9	10,3	1,7
Frau	518	40,0	21,0	22,4	12,2	2,7
Stand						
verheiratet	1.027	37,7	25,6	24,3	9,6	1,9
geschieden	53	35,8	22,6	15,1	18,9	5,7
ledig	311	34,1	28,9	20,6	13,5	1,6
Alter						
bis 40	42	40,5	28,6	16,7	11,9	2,4
41-50	341	33,1	24,6	24,9	12,6	2,9
51-60	666	37,1	25,4	24,6	10,2	2,3
61-und mehr	310	41,0	29,4	18,7	9,4	0,6
Typologie						
konsequente Laien	438	35,8	25,8	24,2	11,6	1,6
bedingte Laien	317	31,9	26,5	27,1	8,8	2,8
virtuelle Presbyter	293	40,3	26,6	19,8	10,9	2,4
reale Presbyter	362	38,4	25,1	21,3	11,9	1,7

Q294

Die aufreibende Berufsarbeit ist eine Quelle für familiäre Spannungen.

Horizontale Prozentuierung						
	Total (Fallzahl)					
		trifft voll zu	trifft eher zu	teils-teils	trifft eher nicht zu	trifft überhaupt nicht zu
PastoralreferentInnen 2006						
Total	1.410	21,2	38,0	23,6	11,7	3,7
Untersuchungsraum (Land)						
Deutschland	863	22,8	39,2	21,8	11,7	2,5
Schweiz	233	19,3	29,2	31,3	11,6	7,3
Österreich	314	18,2	41,4	22,9	11,8	4,1
Regionen (Deutschland)						
Region Süd	270	21,9	34,4	25,9	13,3	4,1
Region West	328	27,1	40,2	18,0	9,8	1,5
Region Nord	264	18,6	42,8	22,0	12,5	2,3
Dienstliche Zuordnung						
Pfarrgemeinde	678	25,1	34,8	22,0	13,3	3,7
Pfarrverband / Seelsorgeeinheit	290	25,2	40,3	18,6	12,4	1,0
Dekanat	329	18,2	42,9	21,3	12,5	4,0
Region	122	14,8	41,8	27,9	9,8	3,3
Diözese	453	15,9	41,5	24,9	10,4	5,3
Einsatzart						
territorial	615	24,6	36,7	21,8	11,4	3,6
kategorial	413	17,2	37,5	28,8	10,9	4,1
beide	370	20,0	40,3	21,4	13,5	3,5
Dienstantritt						
bis vor 9 Jahren	440	24,3	36,8	21,1	12,0	3,9
vor 10-19 Jahren	535	21,1	40,4	24,3	9,3	4,1
vor 20-29 Jahren	356	18,5	39,0	24,2	14,0	2,8
vor 30 und mehr Jahren	46	17,4	30,4	28,3	19,6	2,2
Geschlecht						
Mann	876	23,6	41,0	20,1	11,8	2,9
Frau	518	17,2	33,8	29,3	11,8	5,2
Stand						
verheiratet	1.027	22,4	39,1	21,6	12,3	4,1
geschieden	53	34,0	37,7	11,3	9,4	5,7
ledig	311	15,4	35,0	32,5	10,6	2,3
Alter						
bis 40	42	11,9	42,9	38,1	4,8	2,4
41-50	341	24,3	37,8	20,2	12,0	3,8
51-60	666	23,1	38,9	23,3	10,1	3,6
61-und mehr	310	17,4	36,8	23,9	16,1	4,2
Typologie						
konsequente Laien	438	19,6	38,8	23,7	13,2	3,7
bedingte Laien	317	23,3	35,6	24,9	11,0	2,2
virtuelle Presbyter	293	20,5	39,6	20,5	14,0	5,1
reale Presbyter	362	21,8	37,8	24,9	8,6	3,9

Q295

Die Familie macht – vor allem in der Zeit mit Kindern – PastoralreferentInnen ortsgebundener und damit auch immobilier.

Horizontale Prozentuierung						
	Total (Fallzahl)					
		trifft voll zu	trifft eher zu	teils-teils	trifft eher nicht zu	trifft überhaupt nicht zu
PastoralreferentInnen 2006						
Total	1.410	44,4	37,4	11,6	3,3	2,0
Untersuchungsraum (Land)						
Deutschland	863	46,1	37,4	10,5	2,7	2,0
Schweiz	233	46,8	34,8	13,3	3,0	0,4
Österreich	314	37,9	39,2	13,1	5,4	3,2
Regionen (Deutschland)						
Region Süd	270	45,6	36,3	12,2	3,0	2,2
Region West	328	52,7	33,8	7,9	2,7	1,2
Region Nord	264	38,3	43,2	12,1	2,3	2,7
Dienstliche Zuordnung						
Pfarrgemeinde	678	46,6	37,0	10,9	3,2	1,6
Pfarrverband / Seelsorgeeinheit	290	46,6	37,6	9,0	4,1	1,7
Dekanat	329	45,0	36,5	11,9	2,7	2,7
Region	122	33,6	41,0	17,2	3,3	2,5
Diözese	453	44,4	34,7	12,6	4,4	2,6
Einsatzart						
territorial	615	48,6	35,1	10,6	2,3	2,3
kategorial	413	41,4	37,0	13,6	4,4	2,2
beide	370	41,4	41,4	10,8	4,1	1,4
Dienstantritt						
bis vor 9 Jahren	440	49,3	34,8	11,6	2,0	1,4
vor 10-19 Jahren	535	43,9	38,7	10,8	4,1	1,5
vor 20-29 Jahren	356	43,3	37,9	12,4	3,1	2,5
vor 30 und mehr Jahren	46	32,6	45,7	8,7	8,7	4,3
Geschlecht						
Mann	876	45,7	38,7	10,7	2,9	1,7
Frau	518	42,9	35,5	13,3	3,9	2,3
Stand						
verheiratet	1.027	46,8	37,6	9,8	3,6	1,9
geschieden	53	37,7	35,8	18,9	1,9	3,8
ledig	311	38,6	37,3	16,4	2,9	1,9
Alter						
bis 40	42	47,6	35,7	14,3	2,4	-
41-50	341	45,2	37,8	11,7	1,5	2,3
51-60	666	48,0	35,6	10,5	3,9	1,4
61-und mehr	310	39,0	40,6	12,3	3,5	3,2
Typologie						
konsequente Laien	438	44,1	39,5	10,0	3,0	2,7
bedingte Laien	317	42,6	41,0	11,0	1,3	2,2
virtuelle Presbyter	293	41,6	37,5	14,3	3,8	2,0
reale Presbyter	362	48,6	31,5	11,6	5,2	0,8

Q296

Verfügbarkeit im pastoralen Beruf wird durch die Familie eingeschränkt.

Horizontale Prozentuierung						
	Total (Fallzahl)					
		trifft voll zu	trifft eher zu	teils-teils	trifft eher nicht zu	trifft überhaupt nicht zu
PastoralreferentInnen 2006						
Total	1.410	25,9	36,8	17,0	14,3	4,4
Untersuchungsraum (Land)						
Deutschland	863	27,6	37,4	15,4	13,8	3,8
Schweiz	233	26,6	39,9	19,3	12,4	0,9
Österreich	314	20,7	32,8	19,7	16,9	8,6
Regionen (Deutschland)						
Region Süd	270	27,4	33,7	17,0	16,3	4,8
Region West	328	27,4	41,2	12,8	13,7	2,4
Region Nord	264	27,7	36,7	17,0	11,4	4,5
Dienstliche Zuordnung						
Pfarrgemeinde	678	26,0	37,3	19,0	12,5	4,4
Pfarrverband / Seelsorgeeinheit	290	27,2	33,4	15,9	18,6	2,8
Dekanat	329	25,5	37,4	14,0	17,3	4,6
Region	122	17,2	41,0	23,0	12,3	4,9
Diözese	453	27,6	31,8	15,5	17,0	6,0
Einsatzart						
territorial	615	26,5	39,5	15,6	12,8	3,9
kategorial	413	27,1	33,9	17,7	16,0	4,1
beide	370	23,8	35,9	18,4	14,9	5,7
Dienstantritt						
bis vor 9 Jahren	440	28,6	42,3	16,4	9,3	1,8
vor 10-19 Jahren	535	27,5	36,4	16,6	14,0	4,5
vor 20-29 Jahren	356	21,9	33,1	18,3	19,1	6,7
vor 30 und mehr Jahren	46	21,7	28,3	19,6	19,6	10,9
Geschlecht						
Mann	876	26,6	37,8	16,8	13,8	4,6
Frau	518	25,3	35,3	17,8	14,7	4,2
Stand						
verheiratet	1.027	27,2	35,4	16,6	15,4	5,0
geschieden	53	32,1	24,5	20,8	15,1	5,7
ledig	311	21,2	44,4	17,7	11,3	2,3
Alter						
bis 40	42	26,2	50,0	14,3	9,5	-
41-50	341	29,0	40,2	17,6	9,4	2,3
51-60	666	27,5	37,4	15,0	14,7	4,1
61-und mehr	310	21,0	30,6	20,3	19,0	7,7
Typologie						
konsequente Laien	438	29,2	39,7	14,6	11,9	3,4
bedingte Laien	317	23,7	37,9	17,4	13,6	4,7
virtuelle Presbyter	293	22,2	32,1	23,2	15,0	6,8
reale Presbyter	362	26,8	36,2	14,6	17,1	3,3

Q297

Krisen in der Ehe belasten die pastorale Tätigkeit.

Horizontale Prozentuierung						
	Total (Fallzahl)					
		trifft voll zu	trifft eher zu	teils-teils	trifft eher nicht zu	trifft überhaupt nicht zu
PastoralreferentInnen 2006						
Total	1.410	20,5	42,2	23,1	9,7	2,6
Untersuchungsraum (Land)						
Deutschland	863	21,2	43,3	21,0	9,8	2,7
Schweiz	233	18,5	42,9	25,8	7,7	3,9
Österreich	314	20,1	38,5	27,1	10,8	1,6
Regionen (Deutschland)						
Region Süd	270	19,3	43,7	22,2	11,1	2,6
Region West	328	23,5	42,1	20,4	8,2	2,7
Region Nord	264	20,5	44,3	20,5	10,6	2,7
Dienstliche Zuordnung						
Pfarrgemeinde	678	22,0	41,3	22,6	10,6	2,5
Pfarrverband / Seelsorgeeinheit	290	23,4	40,7	20,3	11,4	1,4
Dekanat	329	20,7	42,9	22,5	9,7	2,7
Region	122	11,5	52,5	23,0	7,4	2,5
Diözese	453	20,8	43,5	23,0	8,6	2,0
Einsatzart						
territorial	615	21,1	42,4	23,1	9,3	2,4
kategorial	413	18,6	42,6	24,5	9,7	3,1
beide	370	21,1	41,9	21,9	10,8	2,4
Dienstantritt						
bis vor 9 Jahren	440	20,5	41,1	24,5	9,5	2,0
vor 10-19 Jahren	535	21,5	44,7	22,1	8,6	2,2
vor 20-29 Jahren	356	17,4	44,1	23,0	10,4	4,2
vor 30 und mehr Jahren	46	37,0	32,6	10,9	17,4	2,2
Geschlecht						
Mann	876	22,4	44,7	22,1	8,2	1,9
Frau	518	17,8	38,6	24,9	11,8	3,9
Stand						
verheiratet	1.027	20,7	42,6	22,4	10,8	3,1
geschieden	53	34,0	32,1	22,6	9,4	-
ledig	311	18,3	43,4	26,0	6,4	1,3
Alter						
bis 40	42	16,7	35,7	23,8	23,8	-
41-50	341	17,3	39,9	27,6	9,1	4,1
51-60	666	23,1	44,7	20,6	8,9	1,4
61-und mehr	310	19,7	41,6	22,9	9,7	4,5
Typologie						
konsequente Laien	438	20,5	43,8	21,5	9,6	3,4
bedingte Laien	317	23,0	41,6	24,0	7,6	0,9
virtuelle Presbyter	293	17,4	39,9	25,9	13,0	3,1
reale Presbyter	362	20,7	42,5	22,1	9,1	2,8

Q298

Der pastorale Beruf beeinträchtigt das Leben in der Familie.

Horizontale Prozentuierung						
	Total (Fallzahl)					
		trifft voll zu	trifft eher zu	teils-teils	trifft eher nicht zu	trifft überhaupt nicht zu
PastoralreferentInnen 2006						
Total	1.410	14,3	27,9	27,6	20,0	8,3
Untersuchungsraum (Land)						
Deutschland	863	15,1	27,6	28,0	19,9	7,3
Schweiz	233	13,3	30,5	25,8	20,2	8,6
Österreich	314	13,1	27,1	27,7	20,1	10,8
Regionen (Deutschland)						
Region Süd	270	11,9	23,0	32,2	23,3	8,5
Region West	328	16,8	28,4	26,2	20,1	5,8
Region Nord	264	16,3	31,1	26,1	16,3	8,0
Dienstliche Zuordnung						
Pfarrgemeinde	678	15,8	30,8	26,0	18,7	7,8
Pfarrverband / Seelsorgeeinheit	290	17,6	31,7	23,8	19,0	5,9
Dekanat	329	15,2	28,9	20,7	25,2	8,8
Region	122	9,0	28,7	37,7	13,9	8,2
Diözese	453	13,5	24,3	26,5	22,3	11,3
Einsatzart						
territorial	615	17,6	29,6	25,5	19,8	5,7
kategorial	413	9,9	24,5	30,8	22,3	10,4
beide	370	13,2	29,2	27,6	18,4	10,5
Dienstantritt						
bis vor 9 Jahren	440	17,3	27,0	29,8	18,0	5,9
vor 10-19 Jahren	535	16,1	29,3	24,9	20,0	8,6
vor 20-29 Jahren	356	8,4	27,5	30,1	22,5	10,7
vor 30 und mehr Jahren	46	15,2	34,8	19,6	17,4	10,9
Geschlecht						
Mann	876	16,1	30,8	26,4	19,2	7,2
Frau	518	11,8	23,2	30,1	21,2	10,4
Stand						
verheiratet	1.027	15,5	28,6	25,9	20,4	9,2
geschieden	53	18,9	28,3	22,6	13,2	15,1
ledig	311	9,6	26,7	35,4	19,3	4,5
Alter						
bis 40	42	11,9	35,7	31,0	19,0	2,4
41-50	341	16,1	27,3	27,3	20,8	6,7
51-60	666	16,8	28,4	26,9	18,6	8,0
61-und mehr	310	8,7	26,8	28,7	22,9	11,0
Typologie						
konsequente Laien	438	14,6	29,2	27,4	19,2	8,4
bedingte Laien	317	16,1	24,6	28,7	19,6	7,9
virtuelle Presbyter	293	11,6	32,1	29,0	18,8	8,2
reale Presbyter	362	14,6	26,0	25,7	22,4	8,6

Q299

Die eigenen Kinder formen mich und damit meine pastorale Arbeit mit.

Horizontale Prozentuierung						
	Total (Fallzahl)					
		trifft voll zu	trifft eher zu	teils-teils	trifft eher nicht zu	trifft überhaupt nicht zu
PastoralreferentInnen 2006						
Total	1.410	47,9	31,8	7,9	1,1	3,5
Untersuchungsraum (Land)						
Deutschland	863	46,8	32,8	7,8	1,0	3,8
Schweiz	233	50,6	30,5	9,4	0,4	3,9
Österreich	314	48,7	29,9	7,3	1,9	2,5
Regionen (Deutschland)						
Region Süd	270	46,7	39,6	4,1	1,5	1,9
Region West	328	47,0	31,4	8,5	0,9	4,3
Region Nord	264	46,6	27,7	10,6	0,8	5,3
Dienstliche Zuordnung						
Pfarrgemeinde	678	47,3	33,0	8,4	1,2	2,8
Pfarrverband / Seelsorgeeinheit	290	42,8	35,9	7,6	0,7	4,5
Dekanat	329	51,1	29,2	9,4	0,3	3,3
Region	122	53,3	27,9	8,2	1,6	3,3
Diözese	453	51,2	27,4	7,3	1,5	5,3
Einsatzart						
territorial	615	48,3	33,7	7,8	0,8	2,0
kategorial	413	48,2	29,3	6,5	2,2	5,8
beide	370	47,0	31,9	9,5	0,5	3,8
Dienstantritt						
bis vor 9 Jahren	440	44,5	34,1	8,0	0,7	4,3
vor 10-19 Jahren	535	50,1	32,1	6,4	0,7	3,6
vor 20-29 Jahren	356	49,2	30,1	10,4	1,7	2,8
vor 30 und mehr Jahren	46	56,5	21,7	6,5	6,5	2,2
Geschlecht						
Mann	876	48,6	34,4	7,8	1,6	3,9
Frau	518	47,7	27,6	7,9	0,4	3,1
Stand						
verheiratet	1.027	54,0	31,6	6,9	0,8	2,5
geschieden	53	49,1	37,7	3,8	1,9	1,9
ledig	311	28,6	32,5	11,9	2,3	7,4
Alter						
bis 40	42	35,7	50,0	2,4	-	4,8
41-50	341	43,7	33,4	7,9	0,6	3,5
51-60	666	49,4	31,8	8,1	1,1	4,2
61-und mehr	310	52,3	30,0	7,1	1,0	2,6
Typologie						
konsequente Laien	438	45,7	33,6	8,4	1,6	3,7
bedingte Laien	317	40,4	38,8	8,8	1,3	2,8
virtuelle Presbyter	293	56,3	25,6	7,8	0,3	3,8
reale Presbyter	362	50,3	28,5	6,6	1,1	3,9

Q300

Verheiratete sind näher bei den alltäglichen Problemen der Menschen als Ehelose.

Horizontale Prozentuierung						
	Total (Fallzahl)					
		trifft voll zu	trifft eher zu	teils-teils	trifft eher nicht zu	trifft überhaupt nicht zu
PastoralreferentInnen 2006						
Total	1.410	30,6	29,4	20,9	10,6	7,2
Untersuchungsraum (Land)						
Deutschland	863	28,7	30,8	21,8	10,0	7,3
Schweiz	233	34,8	27,9	18,9	11,2	6,4
Österreich	314	32,5	26,4	19,7	12,1	7,6
Regionen (Deutschland)						
Region Süd	270	32,6	30,7	18,9	9,3	7,4
Region West	328	27,4	29,0	25,0	10,1	7,0
Region Nord	264	26,1	33,3	20,8	10,6	7,6
Dienstliche Zuordnung						
Pfarrgemeinde	678	31,7	29,1	21,1	10,8	6,5
Pfarrverband / Seelsorgeeinheit	290	28,6	30,0	20,7	12,1	7,6
Dekanat	329	32,5	28,9	21,0	11,6	4,9
Region	122	30,3	26,2	20,5	15,6	5,7
Diözese	453	30,7	28,9	19,2	10,8	8,8
Einsatzart						
territorial	615	31,1	28,9	21,6	10,9	6,2
kategorial	413	31,0	29,1	21,5	8,7	8,7
beide	370	29,2	30,3	19,2	12,4	7,6
Dienstantritt						
bis vor 9 Jahren	440	23,6	26,8	25,0	13,4	10,0
vor 10-19 Jahren	535	33,3	29,3	21,1	9,2	6,5
vor 20-29 Jahren	356	34,0	33,1	16,6	9,3	5,9
vor 30 und mehr Jahren	46	43,5	23,9	17,4	13,0	2,2
Geschlecht						
Mann	876	33,4	33,3	19,5	8,9	4,5
Frau	518	26,3	22,2	23,7	13,7	12,0
Stand						
verheiratet	1.027	36,1	33,8	18,6	8,2	3,0
geschieden	53	30,2	17,0	28,3	7,5	15,1
ledig	311	12,5	17,7	28,0	19,0	20,3
Alter						
bis 40	42	23,8	9,5	40,5	11,9	11,9
41-50	341	22,9	27,3	24,3	14,7	9,4
51-60	666	32,0	30,8	19,5	9,6	7,7
61-und mehr	310	37,1	31,6	17,4	8,1	4,5
Typologie						
konsequente Laien	438	24,0	27,4	25,3	13,9	8,4
bedingte Laien	317	26,2	33,8	20,8	8,8	8,5
virtuelle Presbyter	293	41,0	29,7	14,7	8,9	5,1
reale Presbyter	362	34,0	27,6	20,4	9,7	6,4

Q301

Der Priestermangel klerikalisiert den Beruf der PastoralreferentInnen, weil diese immer mehr presbyterale Aufgaben übernehmen müssen.

Horizontale Prozentuierung						
	Total (Fallzahl)					
		trifft voll zu	trifft eher zu	teils-teils	trifft eher nicht zu	trifft überhaupt nicht zu
PastoralreferentInnen 2006						
Total	1.410	14,4	39,6	25,6	13,2	5,6
Untersuchungsraum (Land)						
Deutschland	863	10,0	37,8	28,3	16,5	6,1
Schweiz	233	12,4	42,1	25,8	12,4	6,4
Österreich	314	28,0	42,7	18,2	4,8	3,5
Regionen (Deutschland)						
Region Süd	270	8,1	36,7	31,9	15,6	6,7
Region West	328	10,7	39,9	27,7	16,8	3,0
Region Nord	264	11,0	36,0	25,4	17,0	9,5
Dienstliche Zuordnung						
Pfarrgemeinde	678	18,4	42,0	24,0	9,9	4,7
Pfarrverband / Seelsorgeeinheit	290	13,4	45,5	24,5	11,7	2,8
Dekanat	329	14,9	37,1	24,0	16,4	6,1
Region	122	15,6	32,0	33,6	9,0	6,6
Diözese	453	15,7	40,2	24,5	11,3	7,1
Einsatzart						
territorial	615	15,8	41,6	23,1	12,8	4,6
kategorial	413	14,0	33,9	28,8	16,0	6,8
beide	370	12,4	42,4	26,5	11,1	6,2
Dienstantritt						
bis vor 9 Jahren	440	14,8	39,1	25,2	13,4	6,1
vor 10-19 Jahren	535	15,0	40,4	26,4	11,4	5,8
vor 20-29 Jahren	356	13,2	40,2	25,8	14,9	5,1
vor 30 und mehr Jahren	46	19,6	37,0	23,9	15,2	4,3
Geschlecht						
Mann	876	14,6	41,4	24,0	13,2	5,6
Frau	518	14,3	36,9	28,2	13,3	5,8
Stand						
verheiratet	1.027	13,9	41,6	24,2	13,7	5,4
geschieden	53	22,6	35,8	22,6	11,3	5,7
ledig	311	15,4	34,7	31,2	10,9	6,4
Alter						
bis 40	42	11,9	42,9	21,4	16,7	7,1
41-50	341	13,5	39,3	23,2	15,2	7,0
51-60	666	14,0	40,4	27,2	10,8	6,2
61-und mehr	310	16,8	40,0	24,8	14,8	2,9
Typologie						
konsequente Laien	438	7,3	32,0	30,6	19,6	8,7
bedingte Laien	317	12,0	46,7	25,2	11,0	3,2
virtuelle Presbyter	293	29,0	47,1	15,4	3,8	3,4
reale Presbyter	362	13,3	36,5	28,2	14,9	5,8

Q302

Kompetenzüberschreitungen werden heute eher geahndet als noch vor wenigen Jahren.

Horizontale Prozentuierung						
	Total (Falzzahl)					
		trifft voll zu	trifft eher zu	teils-teils	trifft eher nicht zu	trifft überhaupt nicht zu
PastoralreferentInnen 2006						
Total	1.410	21,1	33,7	24,5	14,4	4,6
Untersuchungsraum (Land)						
Deutschland	863	21,1	34,9	23,4	14,0	5,1
Schweiz	233	18,5	30,5	27,0	18,0	4,3
Österreich	314	23,2	32,8	25,8	12,7	3,5
Regionen (Deutschland)						
Region Süd	270	32,2	36,7	21,1	5,6	3,0
Region West	328	12,8	33,8	26,8	19,8	4,9
Region Nord	264	20,1	34,5	21,2	15,5	7,6
Dienstliche Zuordnung						
Pfarrgemeinde	678	20,1	34,4	25,2	14,7	4,6
Pfarrverband / Seelsorgeeinheit	290	23,1	25,9	25,9	20,0	4,5
Dekanat	329	18,2	32,2	28,9	13,7	5,5
Region	122	27,0	34,4	17,2	13,9	3,3
Diözese	453	22,7	33,3	25,2	13,0	4,2
Einsatzart						
territorial	615	20,5	34,3	23,9	15,0	4,4
kategorial	413	26,4	33,2	24,7	10,2	4,8
beide	370	16,5	33,5	25,7	17,8	4,9
Dienstantritt						
bis vor 9 Jahren	440	16,8	36,6	29,3	11,6	4,5
vor 10-19 Jahren	535	25,8	32,1	22,1	14,4	4,5
vor 20-29 Jahren	356	18,5	33,4	22,2	19,1	5,3
vor 30 und mehr Jahren	46	32,6	30,4	28,3	6,5	2,2
Geschlecht						
Mann	876	20,3	33,6	24,0	16,6	4,7
Frau	518	23,0	33,4	26,1	11,0	4,6
Stand						
verheiratet	1.027	20,7	33,1	24,4	15,9	4,8
geschieden	53	22,6	26,4	32,1	15,1	3,8
ledig	311	22,5	37,6	23,8	9,6	4,5
Alter						
bis 40	42	4,8	57,1	33,3	2,4	-
41-50	341	17,3	32,3	27,3	15,2	5,9
51-60	666	24,6	33,0	22,4	14,3	4,5
61-und mehr	310	20,0	33,2	24,5	16,8	4,8
Typologie						
konsequente Laien	438	14,8	33,6	31,1	12,1	5,9
bedingte Laien	317	18,3	36,0	26,2	14,2	4,1
virtuelle Presbyter	293	29,4	30,7	19,8	14,3	4,4
reale Presbyter	362	24,6	34,3	19,1	17,4	3,6

Q303

Bei den Aufgaben von PastoralreferentInnen gibt es zurzeit eine Entwicklung von der Seelsorge zur Verwaltung.

Horizontale Prozentuierung						
	Total (Fallzahl)					
		trifft voll zu	trifft eher zu	teils-teils	trifft eher nicht zu	trifft überhaupt nicht zu
PastoralreferentInnen 2006						
Total	1.410	6,5	26,4	30,6	25,6	9,1
Untersuchungsraum (Land)						
Deutschland	863	5,9	26,2	30,7	26,2	9,5
Schweiz	233	8,6	23,2	37,8	22,7	6,4
Österreich	314	6,7	29,3	25,2	26,1	9,9
Regionen (Deutschland)						
Region Süd	270	6,3	25,6	31,1	25,9	10,0
Region West	328	6,4	26,8	30,8	24,7	9,5
Region Nord	264	4,9	26,1	29,9	28,4	9,1
Dienstliche Zuordnung						
Pfarrgemeinde	678	8,3	27,4	28,8	26,8	8,0
Pfarrverband / Seelsorgeeinheit	290	7,9	29,7	27,2	25,2	8,3
Dekanat	329	5,5	28,0	25,5	28,0	10,9
Region	122	3,3	31,1	31,1	21,3	9,8
Diözese	453	6,2	25,2	32,0	23,6	11,3
Einsatzart						
territorial	615	7,0	28,1	28,0	26,8	8,0
kategorial	413	4,8	25,2	32,0	26,2	10,9
beide	370	7,8	24,9	33,2	23,5	9,2
Dienstantritt						
bis vor 9 Jahren	440	10,5	27,3	30,5	23,4	6,8
vor 10-19 Jahren	535	4,7	29,0	31,4	23,9	9,9
vor 20-29 Jahren	356	4,2	21,3	31,7	30,6	11,0
vor 30 und mehr Jahren	46	8,7	30,4	21,7	30,4	8,7
Geschlecht						
Mann	876	5,5	25,9	30,5	26,3	10,6
Frau	518	8,3	26,8	31,7	24,7	6,8
Stand						
verheiratet	1.027	6,0	25,4	30,9	26,4	9,9
geschieden	53	7,5	35,8	20,8	24,5	11,3
ledig	311	8,4	28,6	32,5	22,8	6,1
Alter						
bis 40	42	14,3	14,3	33,3	31,0	7,1
41-50	341	9,7	27,0	28,7	24,6	7,9
51-60	666	5,1	28,1	30,3	25,2	9,6
61-und mehr	310	5,5	23,5	32,6	27,7	10,0
Typologie						
konsequente Laien	438	5,7	26,5	31,7	24,0	10,3
bedingte Laien	317	7,9	26,8	29,7	27,8	5,0
virtuelle Presbyter	293	7,8	28,0	24,9	27,0	11,3
reale Presbyter	362	5,2	24,6	34,8	24,6	9,4

Q304

Wenn es eines Tages genug Priester geben sollte, werden PastoralreferentInnen überflüssig sein.

Horizontale Prozentuierung						
	Total (Fallzahl)					
		trifft voll zu	trifft eher zu	teils-teils	trifft eher nicht zu	trifft überhaupt nicht zu
PastoralreferentInnen 2006						
Total	1.410	20,5	24,3	14,5	17,1	21,8
Untersuchungsraum (Land)						
Deutschland	863	18,2	23,5	15,5	18,7	22,7
Schweiz	233	19,3	19,3	12,9	20,2	26,6
Österreich	314	27,7	29,9	12,7	10,5	15,9
Regionen (Deutschland)						
Region Süd	270	20,4	21,5	13,3	19,3	24,8
Region West	328	14,6	22,9	19,2	21,0	20,1
Region Nord	264	20,5	26,5	13,3	15,2	23,5
Dienstliche Zuordnung						
Pfarrgemeinde	678	22,3	24,6	12,8	17,4	21,5
Pfarrverband / Seelsorgeeinheit	290	13,1	27,6	16,6	19,0	22,8
Dekanat	329	20,7	23,1	14,9	16,1	23,1
Region	122	21,3	27,0	13,9	13,9	20,5
Diözese	453	22,7	22,1	17,4	15,2	20,3
Einsatzart						
territorial	615	19,5	24,9	14,0	17,7	22,0
kategorial	413	22,3	21,8	15,0	16,0	24,0
beide	370	20,3	25,4	14,9	17,6	19,7
Dienstantritt						
bis vor 9 Jahren	440	20,9	23,6	13,6	16,6	23,9
vor 10-19 Jahren	535	19,6	25,6	13,6	17,8	22,1
vor 20-29 Jahren	356	21,1	24,2	16,0	18,3	19,1
vor 30 und mehr Jahren	46	26,1	26,1	10,9	10,9	23,9
Geschlecht						
Mann	876	20,8	25,6	13,7	17,4	21,8
Frau	518	20,3	22,0	16,0	16,8	22,4
Stand						
verheiratet	1.027	20,1	24,4	15,5	17,9	21,0
geschieden	53	17,0	28,3	7,5	20,8	26,4
ledig	311	22,8	23,2	12,9	14,5	23,8
Alter						
bis 40	42	28,6	21,4	16,7	16,7	16,7
41-50	341	17,9	19,9	14,1	18,8	27,6
51-60	666	20,9	26,3	13,7	15,8	21,9
61-und mehr	310	22,3	24,8	15,5	18,4	17,7
Typologie						
konsequente Laien	438	17,4	22,6	11,9	18,9	28,1
bedingte Laien	317	13,2	21,1	18,0	23,3	21,8
virtuelle Presbyter	293	28,7	27,6	14,0	12,3	15,7
reale Presbyter	362	24,0	26,2	14,9	13,3	19,3

Q305

PastoralreferentInnen organisieren immer häufiger Seelsorge, ohne diese selbst zu machen: diese wird immer mehr von Ehrenamtlichen / Freiwilligen (CH) übernommen.

Horizontale Prozentuierung						
	Total (Fallzahl)	trifft voll zu	trifft eher zu	teils-teils	trifft eher nicht zu	trifft überhaupt nicht zu
PastoralreferentInnen 2006						
Total	1.410	5,6	30,6	29,9	23,8	8,6
Untersuchungsraum (Land)						
Deutschland	863	6,7	33,5	29,4	23,1	5,9
Schweiz	233	5,6	27,9	33,0	21,5	10,7
Österreich	314	2,5	24,8	28,7	27,4	14,3
Regionen (Deutschland)						
Region Süd	270	1,9	30,7	30,7	25,6	10,4
Region West	328	9,8	37,2	28,7	19,2	3,4
Region Nord	264	8,0	31,8	28,8	25,4	4,5
Dienstliche Zuordnung						
Pfarrgemeinde	678	5,8	26,0	29,9	26,5	10,9
Pfarrverband / Seelsorgeeinheit	290	7,9	36,6	26,6	22,1	6,2
Dekanat	329	6,1	33,1	29,5	21,9	7,6
Region	122	4,1	30,3	28,7	21,3	11,5
Diözese	453	5,1	31,1	28,0	22,5	11,5
Einsatzart						
territorial	615	7,3	27,5	29,1	24,9	9,4
kategorial	413	3,9	33,7	30,8	22,0	9,0
beide	370	4,9	32,7	29,5	24,3	7,0
Dienstantritt						
bis vor 9 Jahren	440	7,5	32,7	24,3	24,3	10,0
vor 10-19 Jahren	535	5,6	29,9	33,3	23,2	6,9
vor 20-29 Jahren	356	2,8	28,7	33,7	23,6	10,1
vor 30 und mehr Jahren	46	8,7	37,0	23,9	26,1	4,3
Geschlecht						
Mann	876	5,3	30,3	31,4	23,7	8,9
Frau	518	6,4	31,9	26,6	24,3	8,3
Stand						
verheiratet	1.027	6,1	31,3	30,0	22,9	8,9
geschieden	53	1,9	30,2	34,0	28,3	5,7
ledig	311	4,5	28,9	29,3	26,4	8,7
Alter						
bis 40	42	9,5	28,6	26,2	31,0	4,8
41-50	341	8,2	32,0	24,9	25,2	7,9
51-60	666	5,1	30,0	31,4	23,3	8,9
61-und mehr	310	3,5	31,9	31,9	22,9	9,0
Typologie						
konsequente Laien	438	5,7	34,0	27,9	24,0	7,1
bedingte Laien	317	6,0	27,4	29,3	27,4	7,9
virtuelle Presbyter	293	3,8	29,0	29,7	21,8	14,0
reale Presbyter	362	6,6	30,7	32,9	21,8	6,6

Q306

Kirchengeschichtlich werden PastoralreferentInnen eine „pastorale Eintagsfliege“ in geldstarken Kirchengebieten gewesen sein.

Horizontale Prozentuierung						
	Total (Fallzahl)					
		trifft voll zu	trifft eher zu	teils-teils	trifft eher nicht zu	trifft überhaupt nicht zu
PastoralreferentInnen 2006						
Total	1.410	12,5	23,7	26,5	20,4	15,5
Untersuchungsraum (Land)						
Deutschland	863	15,5	28,2	27,8	16,9	10,5
Schweiz	233	8,6	16,7	21,5	28,8	22,7
Österreich	314	7,0	16,6	26,4	23,6	23,9
Regionen (Deutschland)						
Region Süd	270	12,2	26,7	30,0	17,4	12,6
Region West	328	13,7	26,2	28,0	18,3	12,2
Region Nord	264	21,2	32,2	25,4	14,4	6,4
Dienstliche Zuordnung						
Pfarrgemeinde	678	11,2	19,2	27,7	22,4	18,1
Pfarrverband / Seelsorgeeinheit	290	11,4	21,0	30,3	22,8	13,4
Dekanat	329	14,0	21,0	27,7	20,4	15,2
Region	122	9,8	26,2	30,3	16,4	14,8
Diözese	453	14,1	24,5	26,7	18,3	15,0
Einsatzart						
territorial	615	10,4	20,8	27,3	23,4	16,3
kategorial	413	16,0	29,1	25,7	18,2	10,9
beide	370	11,9	22,4	25,9	18,1	20,0
Dienstantritt						
bis vor 9 Jahren	440	10,0	19,8	27,3	25,2	16,6
vor 10-19 Jahren	535	13,6	23,7	28,6	17,8	15,1
vor 20-29 Jahren	356	14,0	30,1	23,0	18,3	13,8
vor 30 und mehr Jahren	46	10,9	15,2	26,1	23,9	23,9
Geschlecht						
Mann	876	13,4	24,7	25,2	20,7	15,3
Frau	518	11,2	22,4	28,6	19,9	16,2
Stand						
verheiratet	1.027	12,5	24,1	26,9	19,6	15,9
geschieden	53	11,3	34,0	18,9	20,8	15,1
ledig	311	12,2	21,2	27,0	23,5	14,8
Alter						
bis 40	42	14,3	9,5	35,7	21,4	16,7
41-50	341	11,7	18,5	27,3	27,0	13,5
51-60	666	13,4	27,0	26,0	16,5	16,1
61-und mehr	310	11,6	26,1	25,2	21,9	15,2
Typologie						
konsequente Laien	438	13,7	24,7	26,7	19,4	14,6
bedingte Laien	317	8,5	22,1	29,3	21,5	17,4
virtuelle Presbyter	293	11,6	20,1	27,0	22,2	17,4
reale Presbyter	362	15,2	26,8	23,2	19,1	13,5

Q307

Ich sehe als PastoralreferentIn besorgt in unsere berufliche Zukunft.

Horizontale Prozentuierung						
	Total (Fallzahl)					
		trifft voll zu	trifft eher zu	teils-teils	trifft eher nicht zu	trifft überhaupt nicht zu
PastoralreferentInnen 2006						
Total	1.410	18,7	29,1	21,8	18,5	10,2
Untersuchungsraum (Land)						
Deutschland	863	22,6	31,6	21,3	16,1	7,2
Schweiz	233	12,0	21,9	28,3	19,7	15,9
Österreich	314	12,7	27,4	18,5	24,2	14,3
Regionen (Deutschland)						
Region Süd	270	22,2	35,9	20,7	15,9	3,7
Region West	328	13,7	29,0	25,0	19,5	11,6
Region Nord	264	34,1	30,7	17,0	12,1	5,3
Dienstliche Zuordnung						
Pfarrgemeinde	678	15,6	28,9	20,9	22,3	11,4
Pfarrverband / Seelsorgeeinheit	290	17,6	29,7	21,7	19,7	10,7
Dekanat	329	19,8	27,7	20,4	19,1	10,9
Region	122	26,2	23,8	24,6	11,5	9,8
Diözese	453	19,0	27,8	24,3	17,4	9,3
Einsatzart						
territorial	615	17,1	26,5	22,9	20,7	11,1
kategorial	413	23,7	30,5	24,0	13,3	7,3
beide	370	16,2	31,6	17,8	20,5	12,4
Dienstantritt						
bis vor 9 Jahren	440	19,3	28,2	21,8	19,1	10,2
vor 10-19 Jahren	535	17,6	31,8	22,2	19,4	8,2
vor 20-29 Jahren	356	21,1	26,4	22,5	16,9	11,8
vor 30 und mehr Jahren	46	13,0	32,6	19,6	15,2	19,6
Geschlecht						
Mann	876	17,0	30,6	21,0	19,5	10,5
Frau	518	21,6	26,3	23,7	17,2	10,0
Stand						
verheiratet	1.027	18,6	29,5	22,6	17,8	10,3
geschieden	53	20,8	37,7	13,2	17,0	11,3
ledig	311	18,6	27,0	20,9	21,9	9,6
Alter						
bis 40	42	23,8	26,2	16,7	31,0	2,4
41-50	341	18,5	27,9	21,7	19,9	9,4
51-60	666	19,1	30,8	22,2	17,3	10,1
61-und mehr	310	18,4	28,7	22,6	17,7	11,3
Typologie						
konsequente Laien	438	22,6	29,2	21,5	16,4	9,4
bedingte Laien	317	11,7	29,3	24,3	21,1	12,0
virtuelle Presbyter	293	18,4	26,6	19,1	22,2	11,6
reale Presbyter	362	20,2	30,7	22,4	15,7	8,6

Q308

Ehrentamtliche / Freiwillige (CH) können Hauptamtliche in der Pastoral nicht ersetzen.

Horizontale Prozentuierung						
	Total (Fallzahl)	trifft voll zu	trifft eher zu	teils-teils	trifft eher nicht zu	trifft überhaupt nicht zu
PastoralreferentInnen 2006						
Total	1.410	59,8	25,7	7,6	3,9	2,1
Untersuchungsraum (Land)						
Deutschland	863	61,0	26,7	7,4	2,9	1,2
Schweiz	233	56,7	25,3	7,7	6,0	3,9
Österreich	314	58,9	23,6	8,0	5,1	3,2
Regionen (Deutschland)						
Region Süd	270	66,7	21,5	8,5	1,1	1,1
Region West	328	58,2	29,0	7,0	3,4	1,5
Region Nord	264	58,3	29,2	6,8	4,2	0,8
Dienstliche Zuordnung						
Pfarrgemeinde	678	57,1	25,1	8,7	5,8	3,1
Pfarrverband / Seelsorgeeinheit	290	62,4	26,9	7,9	2,1	0,3
Dekanat	329	56,2	27,4	6,4	6,1	2,4
Region	122	61,5	23,8	6,6	2,5	2,5
Diözese	453	61,1	26,3	6,6	3,3	2,0
Einsatzart						
territorial	615	56,4	25,0	9,8	5,2	2,8
kategorial	413	66,1	23,2	5,8	2,7	1,7
beide	370	58,6	29,7	6,2	3,2	1,4
Dienstantritt						
bis vor 9 Jahren	440	54,1	25,7	10,7	5,7	3,6
vor 10-19 Jahren	535	59,8	28,4	5,8	3,7	1,5
vor 20-29 Jahren	356	66,0	25,0	6,7	1,7	0,3
vor 30 und mehr Jahren	46	69,6	8,7	4,3	8,7	8,7
Geschlecht						
Mann	876	56,7	27,2	9,0	4,2	2,4
Frau	518	65,3	23,6	5,4	3,5	1,5
Stand						
verheiratet	1.027	59,6	26,2	8,0	3,9	1,9
geschieden	53	50,9	26,4	9,4	5,7	3,8
ledig	311	62,7	24,8	6,4	3,5	2,3
Alter						
bis 40	42	47,6	31,0	14,3	4,8	2,4
41-50	341	56,3	26,1	8,2	5,0	3,8
51-60	666	61,3	26,1	6,5	3,9	1,5
61-und mehr	310	62,6	25,8	8,1	2,9	0,6
Typologie						
konsequente Laien	438	59,8	26,5	6,2	4,3	3,0
bedingte Laien	317	51,7	29,0	10,1	5,0	2,5
virtuelle Presbyter	293	64,8	22,5	6,8	3,1	1,7
reale Presbyter	362	62,7	24,6	7,7	3,0	0,8

Q309

Wenn mich die Kirche nicht mehr bezahlen kann, werde ich weiterhin mein theologisches Charisma ehrenamtlich / freiwillig (CH) in einer Gemeinde / Pfarrei einbringen.

Horizontale Prozentuierung						
	Total (Fallzahl)	trifft voll zu	trifft eher zu	teils-teils	trifft eher nicht zu	trifft überhaupt nicht zu
PastoralreferentInnen 2006						
Total	1.410	25,6	33,6	24,4	10,9	4,0
Untersuchungsraum (Land)						
Deutschland	863	21,1	34,3	26,7	12,2	4,4
Schweiz	233	36,1	32,2	17,2	10,7	2,6
Österreich	314	30,3	32,8	23,6	7,3	4,1
Regionen (Deutschland)						
Region Süd	270	21,5	34,8	26,3	10,7	5,2
Region West	328	22,0	36,3	26,5	10,1	3,0
Region Nord	264	19,7	31,4	26,9	16,3	5,3
Dienstliche Zuordnung						
Pfarrgemeinde	678	28,2	33,5	24,8	8,7	3,7
Pfarrverband / Seelsorgeeinheit	290	23,8	36,9	24,8	11,4	1,7
Dekanat	329	24,3	35,3	25,8	9,4	3,3
Region	122	27,9	27,9	21,3	14,8	5,7
Diözese	453	29,6	29,1	23,8	11,9	4,2
Einsatzart						
territorial	615	28,9	35,6	22,6	6,7	4,6
kategorial	413	23,0	29,3	24,9	16,9	4,8
beide	370	23,0	35,4	26,8	11,1	2,4
Dienstantritt						
bis vor 9 Jahren	440	30,9	31,6	23,2	9,5	3,6
vor 10-19 Jahren	535	20,0	35,7	25,4	12,7	4,9
vor 20-29 Jahren	356	27,2	34,3	24,4	10,4	2,8
vor 30 und mehr Jahren	46	26,1	30,4	28,3	8,7	6,5
Geschlecht						
Mann	876	25,0	36,3	25,0	9,6	3,1
Frau	518	26,8	29,7	23,9	12,4	5,8
Stand						
verheiratet	1.027	25,3	35,4	23,8	10,7	3,8
geschieden	53	20,8	22,6	30,2	18,9	3,8
ledig	311	28,3	30,2	25,4	10,3	4,8
Alter						
bis 40	42	21,4	31,0	28,6	11,9	7,1
41-50	341	29,6	32,6	24,0	7,9	4,4
51-60	666	22,2	33,0	25,7	13,5	4,4
61-und mehr	310	29,0	37,1	21,9	8,4	2,6
Typologie						
konsequente Laien	438	24,0	34,9	21,5	13,7	5,5
bedingte Laien	317	23,3	34,4	25,6	11,0	4,1
virtuelle Presbyter	293	29,4	35,8	22,9	7,5	3,1
reale Presbyter	362	26,5	29,6	28,2	9,9	3,0

Q310

Wenn die PastoralreferentInnen als hauptamtliche Laien weniger werden, wird das öffentliche Bild der Kirche wieder mehr vom Priester geprägt werden.

Horizontale Prozentuierung						
	Total (Fallzahl)	trifft voll zu	trifft eher zu	teils-teils	trifft eher nicht zu	trifft überhaupt nicht zu
PastoralreferentInnen 2006						
Total	1.410	27,8	31,1	16,2	15,7	8,0
Untersuchungsraum (Land)						
Deutschland	863	29,8	32,0	15,9	14,4	7,2
Schweiz	233	23,2	32,6	17,6	16,3	9,4
Österreich	314	25,8	27,7	16,2	19,1	9,2
Regionen (Deutschland)						
Region Süd	270	31,5	28,9	14,8	18,1	5,9
Region West	328	25,6	37,8	17,4	12,5	5,5
Region Nord	264	33,3	28,0	15,2	12,5	10,6
Dienstliche Zuordnung						
Pfarrgemeinde	678	25,7	30,8	16,8	17,6	8,6
Pfarrverband / Seelsorgeeinheit	290	26,9	31,4	18,6	15,2	7,2
Dekanat	329	26,7	31,0	16,4	16,1	7,9
Region	122	35,2	25,4	12,3	15,6	9,0
Diözese	453	32,2	27,8	15,2	15,0	9,1
Einsatzart						
territorial	615	22,4	33,3	19,7	15,3	8,0
kategorial	413	34,6	30,5	14,8	13,6	6,1
beide	370	29,2	28,6	12,2	19,2	10,0
Dienstantritt						
bis vor 9 Jahren	440	25,5	33,6	15,9	16,6	8,2
vor 10-19 Jahren	535	27,3	30,3	17,6	15,5	8,6
vor 20-29 Jahren	356	31,2	30,1	15,2	15,4	7,3
vor 30 und mehr Jahren	46	30,4	34,8	10,9	17,4	4,3
Geschlecht						
Mann	876	26,7	32,6	16,6	14,7	8,7
Frau	518	29,5	29,3	16,0	17,2	7,1
Stand						
verheiratet	1.027	27,8	32,4	15,4	15,4	8,4
geschieden	53	34,0	26,4	9,4	26,4	3,8
ledig	311	27,0	29,3	20,6	14,8	7,7
Alter						
bis 40	42	23,8	38,1	11,9	23,8	2,4
41-50	341	25,2	30,2	19,4	13,5	10,9
51-60	666	27,5	30,8	16,4	17,0	7,8
61-und mehr	310	30,3	33,2	13,9	15,2	6,5
Typologie						
konsequente Laien	438	23,7	33,6	19,2	16,7	6,4
bedingte Laien	317	25,2	31,2	18,6	16,7	6,9
virtuelle Presbyter	293	28,7	29,7	12,6	15,0	11,9
reale Presbyter	362	34,3	29,3	13,5	14,4	7,7

Q311

Ohne innerkirchliche Berufsmöglichkeiten für LaientheologInnen sind längerfristig theologische Fakultäten in ihrer Existenz gefährdet.

Horizontale Prozentuierung						
	Total (Fallzahl)	trifft voll zu	trifft eher zu	teils-teils	trifft eher nicht zu	trifft überhaupt nicht zu
PastoralreferentInnen 2006						
Total	1.410	50,4	32,8	10,9	2,3	1,8
Untersuchungsraum (Land)						
Deutschland	863	55,6	32,4	7,3	1,7	1,3
Schweiz	233	35,6	35,6	22,3	3,0	3,0
Österreich	314	47,1	31,8	12,4	3,2	2,2
Regionen (Deutschland)						
Region Süd	270	61,1	29,3	7,0	0,4	0,7
Region West	328	50,3	36,3	6,7	2,4	2,1
Region Nord	264	56,4	31,1	8,3	2,3	0,8
Dienstliche Zuordnung						
Pfarrgemeinde	678	47,1	35,8	10,6	2,9	2,1
Pfarrverband / Seelsorgeeinheit	290	49,3	35,2	9,7	1,7	3,1
Dekanat	329	49,8	34,3	9,7	2,7	0,6
Region	122	48,4	34,4	10,7	3,3	0,8
Diözese	453	54,7	27,8	11,9	2,4	2,2
Einsatzart						
territorial	615	47,6	33,8	11,4	2,8	2,4
kategorial	413	54,5	30,8	10,4	2,2	0,7
beide	370	50,5	34,6	10,0	1,6	1,9
Dienstantritt						
bis vor 9 Jahren	440	50,7	31,8	10,7	3,2	3,2
vor 10-19 Jahren	535	51,8	35,9	7,9	1,5	1,3
vor 20-29 Jahren	356	49,4	31,5	14,9	2,0	0,8
vor 30 und mehr Jahren	46	52,2	28,3	13,0	4,3	-
Geschlecht						
Mann	876	50,6	33,6	10,2	2,4	1,7
Frau	518	50,6	32,0	12,4	2,1	1,9
Stand						
verheiratet	1.027	51,9	32,6	10,0	2,0	1,9
geschieden	53	34,0	52,8	9,4	-	-
ledig	311	50,2	30,5	14,1	3,5	1,3
Alter						
bis 40	42	38,1	38,1	21,4	-	2,4
41-50	341	52,5	30,8	8,8	4,1	2,3
51-60	666	52,4	33,2	9,3	1,7	2,0
61-und mehr	310	46,8	35,2	13,5	2,3	1,0
Typologie						
konsequente Laien	438	50,9	32,0	11,6	1,8	2,5
bedingte Laien	317	43,2	38,8	10,7	3,5	2,2
virtuelle Presbyter	293	53,6	29,0	10,6	1,7	2,0
reale Presbyter	362	53,6	31,8	10,5	2,2	0,3

Q312

Die Kirche soll Stipendien für eine zweite profane Ausbildung an begabte LaitheologInnen vergeben. Dann können diese an profane Gestaltungsstellen (in Politik, Wirtschaft, Bildung wt.) gelangen und so das öffentliche Leben aus dem Evangelium

Horizontale Prozentuierung						
	Total (Fallzahl)	trifft voll zu	trifft eher zu	teils-teils	trifft eher nicht zu	trifft überhaupt nicht zu
PastoralreferentInnen 2006						
Total	1.410	23,0	27,7	22,6	13,7	11,3
Untersuchungsraum (Land)						
Deutschland	863	24,3	29,9	22,1	11,8	10,3
Schweiz	233	21,9	26,2	25,8	16,3	8,6
Österreich	314	20,1	22,9	21,7	16,9	16,2
Regionen (Deutschland)						
Region Süd	270	26,3	27,4	23,7	11,1	10,7
Region West	328	22,0	32,6	21,3	11,6	9,8
Region Nord	264	25,0	29,2	21,6	12,9	10,6
Dienstliche Zuordnung						
Pfarrgemeinde	678	20,5	28,6	24,0	14,0	12,1
Pfarrverband / Seelsorgeeinheit	290	19,7	28,6	25,2	14,5	10,0
Dekanat	329	22,5	31,9	19,1	13,4	11,2
Region	122	27,0	23,0	16,4	16,4	14,8
Diözese	453	28,5	26,5	21,9	11,3	10,2
Einsatzart						
territorial	615	18,9	26,5	26,8	14,5	11,9
kategorial	413	27,6	26,4	21,1	12,3	11,6
beide	370	24,3	31,4	17,3	14,3	10,5
Dienstantritt						
bis vor 9 Jahren	440	23,4	26,6	21,8	16,1	10,0
vor 10-19 Jahren	535	25,0	27,1	22,2	12,0	12,7
vor 20-29 Jahren	356	18,0	31,2	25,6	13,5	11,2
vor 30 und mehr Jahren	46	37,0	23,9	19,6	10,9	8,7
Geschlecht						
Mann	876	21,2	31,5	22,1	13,5	10,7
Frau	518	25,3	21,6	24,1	14,5	12,7
Stand						
verheiratet	1.027	22,6	28,9	22,9	13,1	11,4
geschieden	53	24,5	26,4	20,8	13,2	13,2
ledig	311	23,5	24,1	23,2	16,4	11,6
Alter						
bis 40	42	19,0	26,2	35,7	11,9	7,1
41-50	341	26,7	26,4	17,6	15,8	12,3
51-60	666	23,1	27,8	23,9	12,6	10,8
61-und mehr	310	19,4	30,0	24,2	14,2	11,9
Typologie						
konsequente Laien	438	24,2	32,2	20,3	13,0	9,6
bedingte Laien	317	21,8	29,3	23,3	12,0	11,0
virtuelle Presbyter	293	21,8	18,1	25,9	17,4	14,3
reale Presbyter	362	23,5	28,7	22,1	13,0	11,3

Q313

Ich halte es – gestützt auf meine Erfahrung – für richtig, dass manche Diözesen PastoralreferentInnen nur kategorial und nicht territorial einsetzen.

Horizontale Prozentuierung						
	Total (Fallzahl)					
		trifft voll zu	trifft eher zu	teils-teils	trifft eher nicht zu	trifft überhaupt nicht zu
PastoralreferentInnen 2006						
Total	1.410	11,1	11,8	14,6	15,5	44,3
Untersuchungsraum (Land)						
Deutschland	863	9,8	14,7	16,7	16,9	39,7
Schweiz	233	20,2	9,0	11,6	11,2	43,3
Österreich	314	7,6	5,7	11,1	14,6	57,6
Regionen (Deutschland)						
Region Süd	270	8,9	11,5	18,9	17,4	41,5
Region West	328	8,8	11,9	16,5	15,2	44,5
Region Nord	264	11,7	21,6	14,8	18,6	32,2
Dienstliche Zuordnung						
Pfarrgemeinde	678	9,1	10,9	13,1	15,2	49,4
Pfarrverband / Seelsorgeeinheit	290	6,6	9,3	14,8	15,9	50,3
Dekanat	329	8,8	15,2	15,2	16,4	41,0
Region	122	11,5	9,0	13,9	15,6	47,5
Diözese	453	13,2	12,1	14,3	14,8	43,7
Einsatzart						
territorial	615	6,8	9,8	12,5	15,3	51,9
kategorial	413	17,2	13,3	17,7	13,8	36,8
beide	370	10,8	13,5	15,1	17,6	40,8
Dienstantritt						
bis vor 9 Jahren	440	12,3	11,4	16,8	15,0	40,9
vor 10-19 Jahren	535	11,0	13,1	13,8	15,0	45,8
vor 20-29 Jahren	356	8,1	11,8	12,9	17,1	48,0
vor 30 und mehr Jahren	46	23,9	4,3	13,0	15,2	43,5
Geschlecht						
Mann	876	9,4	12,4	15,1	16,7	44,7
Frau	518	14,3	10,8	14,3	13,3	43,8
Stand						
verheiratet	1.027	10,8	11,6	14,1	16,4	45,2
geschieden	53	17,0	9,4	7,5	13,2	52,8
ledig	311	10,6	13,2	18,0	12,9	41,5
Alter						
bis 40	42	16,7	14,3	9,5	16,7	33,3
41-50	341	11,1	12,0	16,4	16,1	41,1
51-60	666	11,1	13,1	13,8	15,6	45,0
61-und mehr	310	9,4	9,0	15,8	14,2	49,0
Typologie						
konsequente Laien	438	12,8	16,2	16,4	18,0	33,6
bedingte Laien	317	10,1	10,1	15,8	18,3	42,9
virtuelle Presbyter	293	9,6	6,8	9,9	13,3	58,7
reale Presbyter	362	11,0	11,9	15,2	11,6	47,0

Q314

PastoralreferentInnen sind Teil einer vergehenden Hauptamtlichen Kirche.

Horizontale Prozentuierung						
	Total (Fallzahl)	trifft voll zu	trifft eher zu	teils-teils	trifft eher nicht zu	trifft überhaupt nicht zu
PastoralreferentInnen 2006						
Total	1.410	3,9	16,7	28,7	25,6	22,8
Untersuchungsraum (Land)						
Deutschland	863	4,1	17,7	30,4	25,6	20,2
Schweiz	233	3,9	12,4	27,9	21,9	32,2
Österreich	314	3,5	17,2	24,5	28,3	23,2
Regionen (Deutschland)						
Region Süd	270	1,1	15,6	28,9	28,5	24,1
Region West	328	6,4	14,9	32,0	25,3	19,2
Region Nord	264	4,2	23,5	29,9	23,1	17,0
Dienstliche Zuordnung						
Pfarrgemeinde	678	3,4	13,7	28,6	27,7	25,1
Pfarrverband / Seelsorgeeinheit	290	2,8	16,2	26,6	31,4	22,4
Dekanat	329	5,5	16,7	31,0	23,4	21,0
Region	122	8,2	21,3	26,2	24,6	16,4
Diözese	453	4,9	19,9	24,9	26,5	21,6
Einsatzart						
territorial	615	3,1	13,8	29,3	26,5	25,4
kategorial	413	5,1	22,3	26,6	24,2	19,9
beide	370	4,1	15,4	29,5	26,2	22,4
Dienstantritt						
bis vor 9 Jahren	440	3,4	13,9	27,7	27,3	26,1
vor 10-19 Jahren	535	4,3	17,9	30,8	25,8	19,6
vor 20-29 Jahren	356	3,9	18,3	27,8	23,6	24,2
vor 30 und mehr Jahren	46	2,2	26,1	19,6	30,4	21,7
Geschlecht						
Mann	876	3,9	17,2	26,7	27,1	23,6
Frau	518	3,9	16,4	32,4	23,4	21,4
Stand						
verheiratet	1.027	4,3	17,4	28,5	25,1	22,9
geschieden	53	1,9	20,8	26,4	35,8	15,1
ledig	311	3,2	14,5	29,9	25,1	25,1
Alter						
bis 40	42	4,8	7,1	40,5	21,4	23,8
41-50	341	2,3	13,2	29,6	25,8	26,4
51-60	666	4,8	17,9	28,5	27,3	20,3
61-und mehr	310	3,9	19,7	26,1	23,5	24,2
Typologie						
konsequente Laien	438	4,6	16,9	28,1	24,2	24,2
bedingte Laien	317	3,2	14,2	32,5	27,1	21,5
virtuelle Presbyter	293	3,8	17,7	26,6	25,9	24,2
reale Presbyter	362	3,9	18,0	27,6	25,7	21,3

Q315

LaientheologInnen sollen künftig an den Gestaltungsstellen der Welt (Medien, Politik, Wirtschaft, Gewerkschaft etc.) für das Evangelium arbeiten, nicht hauptamtlich in der Kirche.

Horizontale Prozentuierung						
	Total (Fallzahl)	trifft voll zu	trifft eher zu	teils-teils	trifft eher nicht zu	trifft überhaupt nicht zu
PastoralreferentInnen 2006						
Total	1.410	2,0	7,2	21,6	28,9	38,9
Untersuchungsraum (Land)						
Deutschland	863	2,4	5,9	22,0	31,2	37,2
Schweiz	233	1,7	11,2	29,2	21,9	35,6
Österreich	314	1,0	7,6	14,6	27,7	46,2
Regionen (Deutschland)						
Region Süd	270	3,0	5,6	19,3	30,4	41,5
Region West	328	2,1	4,0	23,5	33,2	35,1
Region Nord	264	2,3	8,7	22,7	29,5	35,6
Dienstliche Zuordnung						
Pfarrgemeinde	678	1,3	7,8	19,3	27,7	42,9
Pfarrverband / Seelsorgeeinheit	290	1,4	4,1	22,1	30,7	41,7
Dekanat	329	1,5	6,4	20,1	33,7	35,9
Region	122	1,6	4,1	18,0	30,3	43,4
Diözese	453	3,8	7,3	22,1	30,9	34,2
Einsatzart						
territorial	615	1,1	7,0	21,1	27,5	41,8
kategorial	413	3,4	9,0	22,8	28,6	35,4
beide	370	1,9	5,7	21,1	31,4	38,4
Dienstantritt						
bis vor 9 Jahren	440	1,8	8,0	23,0	31,1	35,5
vor 10-19 Jahren	535	2,2	6,0	19,6	29,2	42,1
vor 20-29 Jahren	356	2,0	8,1	21,1	27,8	39,6
vor 30 und mehr Jahren	46	2,2	8,7	32,6	21,7	34,8
Geschlecht						
Mann	876	2,2	6,8	20,2	30,0	39,8
Frau	518	1,7	7,5	24,5	26,4	38,4
Stand						
verheiratet	1.027	2,0	6,4	21,1	29,5	39,8
geschieden	53	-	7,5	22,6	24,5	45,3
ledig	311	2,3	10,0	22,5	28,0	36,3
Alter						
bis 40	42	4,8	7,1	19,0	42,9	26,2
41-50	341	1,8	7,9	22,3	30,2	36,7
51-60	666	1,7	5,6	20,7	27,9	42,9
61-und mehr	310	2,6	9,7	22,9	27,4	36,5
Typologie						
konsequente Laien	438	3,4	8,7	21,9	29,2	35,4
bedingte Laien	317	1,9	9,1	26,2	30,9	30,9
virtuelle Presbyter	293	1,4	3,1	17,7	22,9	53,2
reale Presbyter	362	0,8	6,9	20,2	31,5	38,7

Q316

Auch Priester sollen in Zukunft ihren Dienst (in kleinen Gemeinden / Pfarreien wenigstens) ehrenamtlich / freiwillig (CH) ausüben.

Horizontale Prozentuierung						
	Total (Fallzahl)					
		trifft voll zu	trifft eher zu	teils-teils	trifft eher nicht zu	trifft überhaupt nicht zu
PastoralreferentInnen 2006						
Total	1.410	6,2	11,9	22,6	26,1	30,9
Untersuchungsraum (Land)						
Deutschland	863	5,4	11,9	21,7	26,7	32,1
Schweiz	233	8,2	11,2	23,2	23,6	32,2
Österreich	314	6,7	12,4	24,8	26,4	26,8
Regionen (Deutschland)						
Region Süd	270	5,2	9,3	19,6	28,1	36,3
Region West	328	4,3	10,1	22,0	29,3	31,1
Region Nord	264	7,2	17,0	23,5	21,6	29,2
Dienstliche Zuordnung						
Pfarrgemeinde	678	5,2	11,8	21,5	28,8	31,4
Pfarrverband / Seelsorgeeinheit	290	4,8	11,7	22,8	28,3	30,0
Dekanat	329	7,3	13,4	27,7	22,8	26,1
Region	122	6,6	5,7	25,4	27,9	32,0
Diözese	453	9,7	12,6	20,1	27,2	28,0
Einsatzart						
territorial	615	5,4	10,7	22,1	25,7	34,1
kategorial	413	9,2	13,1	21,1	26,6	29,1
beide	370	4,3	12,4	25,1	26,5	28,1
Dienstantritt						
bis vor 9 Jahren	440	5,9	11,6	19,5	25,9	34,5
vor 10-19 Jahren	535	6,9	11,2	19,8	29,3	31,4
vor 20-29 Jahren	356	6,2	12,4	30,1	23,9	26,7
vor 30 und mehr Jahren	46	4,3	23,9	30,4	15,2	23,9
Geschlecht						
Mann	876	6,8	12,3	22,9	26,4	30,5
Frau	518	5,2	11,4	22,4	25,5	32,2
Stand						
verheiratet	1.027	6,5	10,7	23,4	25,6	32,3
geschieden	53	5,7	22,6	11,3	28,3	30,2
ledig	311	5,5	13,8	22,5	28,3	27,0
Alter						
bis 40	42	2,4	11,9	21,4	19,0	42,9
41-50	341	6,2	7,9	16,7	27,3	39,6
51-60	666	6,2	11,9	22,8	27,5	30,0
61-und mehr	310	7,1	16,5	29,0	23,2	22,9
Typologie						
konsequente Laien	438	6,2	11,0	22,1	26,5	32,6
bedingte Laien	317	3,8	12,3	24,3	27,4	30,3
virtuelle Presbyter	293	7,2	11,9	24,9	25,9	28,0
reale Presbyter	362	7,5	12,7	19,9	24,6	31,8

Q317

Künftig werden gläubige Gemeinden / Pfarreien ihre vielfältigen Dienste ehrenamtlich / freiwillig bestreiten.

Horizontale Prozentuierung						
	Total (Fallzahl)	trifft voll zu	trifft eher zu	teils-teils	trifft eher nicht zu	trifft überhaupt nicht zu
PastoralreferentInnen 2006						
Total	1.410	6,2	30,4	28,4	23,0	10,4
Untersuchungsraum (Land)						
Deutschland	863	5,8	33,4	26,8	22,6	9,5
Schweiz	233	7,7	30,0	32,6	21,0	7,7
Österreich	314	6,1	22,3	29,6	25,8	14,6
Regionen (Deutschland)						
Region Süd	270	4,8	30,4	28,1	23,3	12,6
Region West	328	4,3	32,3	25,3	25,0	9,8
Region Nord	264	8,3	37,9	27,3	18,9	6,1
Dienstliche Zuordnung						
Pfarrgemeinde	678	5,0	27,6	28,9	25,7	11,9
Pfarrverband / Seelsorgeeinheit	290	4,5	30,0	28,3	25,5	10,3
Dekanat	329	6,7	32,2	30,7	21,6	7,0
Region	122	9,0	27,9	26,2	22,1	11,5
Diözese	453	6,8	32,2	29,4	22,1	7,9
Einsatzart						
territorial	615	4,7	30,2	26,5	23,9	12,8
kategorial	413	9,2	28,8	29,1	22,5	9,4
beide	370	5,1	32,2	30,8	22,4	7,6
Dienstantritt						
bis vor 9 Jahren	440	6,4	31,4	29,5	22,3	8,9
vor 10-19 Jahren	535	5,8	32,5	24,5	24,3	11,8
vor 20-29 Jahren	356	6,2	28,1	32,3	23,3	9,3
vor 30 und mehr Jahren	46	8,7	23,9	34,8	21,7	10,9
Geschlecht						
Mann	876	7,1	32,5	29,1	20,8	9,8
Frau	518	4,8	27,4	28,0	26,3	11,4
Stand						
verheiratet	1.027	6,7	30,5	27,3	23,2	11,2
geschieden	53	3,8	30,2	35,8	26,4	3,8
ledig	311	5,1	30,9	31,5	21,9	9,0
Alter						
bis 40	42	4,8	28,6	26,2	31,0	9,5
41-50	341	7,3	30,5	28,2	21,1	10,3
51-60	666	5,6	32,0	25,5	24,9	11,0
61-und mehr	310	7,4	29,4	34,5	18,4	10,0
Typologie						
konsequente Laien	438	7,3	32,0	26,9	22,8	9,6
bedingte Laien	317	6,3	30,3	30,6	24,6	6,6
virtuelle Presbyter	293	6,8	25,3	28,7	23,2	14,3
reale Presbyter	362	4,1	32,6	27,9	21,8	11,3

Q318

Hauptamtliche PastoralreferentInnen werden künftig in Gemeinden / Pfarreien nicht mehr angestellt.

Horizontale Prozentuierung						
	Total (Fallzahl)					
		trifft voll zu	trifft eher zu	teils-teils	trifft eher nicht zu	trifft überhaupt nicht zu
PastoralreferentInnen 2006						
Total	1.410	4,8	14,3	27,3	31,8	19,4
Untersuchungsraum (Land)						
Deutschland	863	6,5	17,3	30,9	28,2	14,4
Schweiz	233	3,9	9,4	26,6	39,1	19,7
Österreich	314	0,6	9,6	17,8	36,3	33,1
Regionen (Deutschland)						
Region Süd	270	4,4	17,8	25,9	32,6	16,7
Region West	328	4,3	10,7	33,8	31,7	15,2
Region Nord	264	11,4	25,0	32,6	19,3	10,6
Dienstliche Zuordnung						
Pfarrgemeinde	678	2,1	9,6	25,5	36,0	25,2
Pfarrverband / Seelsorgeeinheit	290	3,4	11,0	27,9	32,1	23,4
Dekanat	329	4,6	18,2	28,6	26,1	19,1
Region	122	7,4	15,6	24,6	30,3	19,7
Diözese	453	7,1	15,9	26,9	32,9	14,6
Einsatzart						
territorial	615	3,6	11,1	23,9	34,6	24,1
kategorial	413	7,5	20,8	31,2	25,9	12,3
beide	370	3,8	12,4	28,9	33,8	19,2
Dienstantritt						
bis vor 9 Jahren	440	3,9	11,8	25,9	36,4	20,9
vor 10-19 Jahren	535	5,6	15,3	28,0	29,5	20,2
vor 20-29 Jahren	356	5,1	15,7	27,5	31,7	16,6
vor 30 und mehr Jahren	46	-	15,2	34,8	23,9	19,6
Geschlecht						
Mann	876	4,5	15,0	26,1	31,8	20,9
Frau	518	5,4	13,5	29,3	31,9	17,4
Stand						
verheiratet	1.027	4,6	14,8	26,1	32,4	19,8
geschieden	53	1,9	17,0	41,5	17,0	22,6
ledig	311	5,5	12,5	28,6	33,4	18,6
Alter						
bis 40	42	9,5	9,5	31,0	35,7	14,3
41-50	341	3,8	12,6	24,6	33,4	23,8
51-60	666	5,9	15,0	27,8	30,9	18,5
61-und mehr	310	3,5	15,2	28,7	31,3	18,1
Typologie						
konsequente Laien	438	8,9	15,5	29,5	29,9	13,7
bedingte Laien	317	2,5	12,6	29,3	31,5	22,4
virtuelle Presbyter	293	1,4	11,9	21,2	31,7	30,0
reale Presbyter	362	4,4	16,0	27,9	34,3	15,2

Q319

Der Zusammenschluss der PastoralreferentInnen in einem starken Berufsverband ist heute kirchenpolitisch unabdingbar.

Horizontale Prozentuierung						
	Total (Fallzahl)	trifft voll zu	trifft eher zu	teils-teils	trifft eher nicht zu	trifft überhaupt nicht zu
PastoralreferentInnen 2006						
Total	1.410	45,0	29,0	15,4	6,2	2,5
Untersuchungsraum (Land)						
Deutschland	863	48,0	28,2	13,4	6,5	2,2
Schweiz	233	52,8	30,9	12,4	1,7	0,9
Österreich	314	30,9	29,9	22,9	8,9	4,5
Regionen (Deutschland)						
Region Süd	270	45,9	30,0	15,6	6,3	1,1
Region West	328	54,9	28,4	9,5	4,3	0,6
Region Nord	264	41,3	26,1	16,3	9,5	5,3
Dienstliche Zuordnung						
Pfarrgemeinde	678	45,7	28,6	15,8	6,6	2,2
Pfarrverband / Seelsorgeeinheit	290	45,2	30,3	18,3	5,2	0,3
Dekanat	329	42,2	29,8	14,6	7,0	3,3
Region	122	33,6	33,6	18,0	9,0	3,3
Diözese	453	46,1	25,4	15,7	6,8	3,8
Einsatzart						
territorial	615	43,1	30,7	16,6	6,5	2,0
kategorial	413	47,9	27,4	12,1	7,0	3,4
beide	370	45,1	27,8	17,3	5,1	2,2
Dienstantritt						
bis vor 9 Jahren	440	42,0	30,9	17,0	7,7	1,4
vor 10-19 Jahren	535	49,0	26,9	14,8	5,4	2,6
vor 20-29 Jahren	356	43,8	30,6	14,3	5,6	3,9
vor 30 und mehr Jahren	46	45,7	28,3	15,2	4,3	-
Geschlecht						
Mann	876	44,2	29,1	14,7	7,1	3,7
Frau	518	46,9	29,2	16,8	4,8	0,6
Stand						
verheiratet	1.027	46,2	29,4	14,1	6,0	2,7
geschieden	53	50,9	26,4	13,2	1,9	5,7
ledig	311	40,2	29,6	20,6	7,4	1,3
Alter						
bis 40	42	40,5	23,8	23,8	11,9	-
41-50	341	43,1	29,6	14,1	8,2	3,5
51-60	666	48,3	27,3	14,7	6,2	2,3
61-und mehr	310	42,9	31,9	16,5	3,5	2,6
Typologie						
konsequente Laien	438	47,3	27,4	14,2	6,8	3,0
bedingte Laien	317	39,1	33,8	16,4	5,0	3,2
virtuelle Presbyter	293	48,5	28,3	13,7	5,8	2,0
reale Presbyter	362	44,5	27,3	17,4	6,9	1,7

Q320

Der kirchliche Hauptarbeitsort für die PastoralreferentInnen werden künftig pastorale Projekte auf mittlerer (Jugendarbeit, Bildungsarbeit) oder diözesaner (Medien, Diakonie) wie überdiözesaner Ebene sein.

Horizontale Prozentuierung						
	Total (Fallzahl)	trifft voll zu	trifft eher zu	teils-teils	trifft eher nicht zu	trifft überhaupt nicht zu
PastoralreferentInnen 2006						
Total	1.410	8,5	26,7	31,1	23,0	9,1
Untersuchungsraum (Land)						
Deutschland	863	11,5	33,0	30,1	18,2	6,1
Schweiz	233	5,2	21,5	39,9	25,3	7,3
Österreich	314	2,9	13,1	27,4	34,4	18,8
Regionen (Deutschland)						
Region Süd	270	9,3	33,3	30,0	19,3	7,4
Region West	328	9,1	29,6	30,5	21,3	7,6
Region Nord	264	16,7	37,1	29,5	13,3	3,0
Dienstliche Zuordnung						
Pfarrgemeinde	678	4,7	21,7	29,5	30,1	13,0
Pfarrverband / Seelsorgeeinheit	290	6,9	15,9	35,5	30,3	10,0
Dekanat	329	10,0	31,9	27,1	21,3	7,9
Region	122	4,1	25,4	32,8	22,1	12,3
Diözese	453	11,9	29,8	29,1	19,6	8,6
Einsatzart						
territorial	615	5,9	18,0	30,9	31,1	12,2
kategorial	413	12,3	36,6	30,0	13,6	6,8
beide	370	8,9	29,7	33,0	20,5	6,8
Dienstantritt						
bis vor 9 Jahren	440	9,1	24,8	28,4	27,3	9,1
vor 10-19 Jahren	535	8,0	28,6	29,9	21,5	11,0
vor 20-29 Jahren	356	8,4	26,7	36,0	21,1	7,0
vor 30 und mehr Jahren	46	8,7	23,9	39,1	21,7	6,5
Geschlecht						
Mann	876	8,3	27,9	29,9	24,1	8,8
Frau	518	9,1	25,1	33,4	21,0	10,0
Stand						
verheiratet	1.027	8,5	26,5	32,0	23,0	8,9
geschieden	53	11,3	26,4	24,5	24,5	13,2
ledig	311	8,4	28,0	30,2	23,2	9,3
Alter						
bis 40	42	9,5	21,4	45,2	21,4	2,4
41-50	341	8,2	25,2	26,4	26,7	11,1
51-60	666	9,3	27,8	31,8	20,9	9,2
61-und mehr	310	7,7	27,7	32,3	23,2	8,7
Typologie						
konsequente Laien	438	12,1	32,9	32,4	15,8	5,9
bedingte Laien	317	4,1	26,5	33,1	27,1	7,9
virtuelle Presbyter	293	4,1	14,7	29,7	32,1	17,1
reale Presbyter	362	11,6	29,0	29,0	20,7	7,7

Q321

Ich besuche regelmäßig Fortbildungskurse auf überregionaler Ebene.

Horizontale Prozentuierung						
	Total (Fallzahl)					
		trifft voll zu	trifft eher zu	teils-teils	trifft eher nicht zu	trifft überhaupt nicht zu
PastoralreferentInnen 2006						
Total	1.410	41,0	27,0	14,3	9,6	6,8
Untersuchungsraum (Land)						
Deutschland	863	37,9	27,8	14,7	10,8	7,2
Schweiz	233	41,6	27,9	16,3	5,6	8,2
Österreich	314	49,0	24,2	11,5	9,2	4,8
Regionen (Deutschland)						
Region Süd	270	38,5	25,9	17,8	8,1	7,0
Region West	328	37,2	26,2	14,6	13,4	7,0
Region Nord	264	38,3	31,4	11,7	10,2	7,6
Dienstliche Zuordnung						
Pfarrgemeinde	678	38,1	27,0	15,0	10,8	8,0
Pfarrverband / Seelsorgeeinheit	290	40,3	25,9	12,8	11,7	9,0
Dekanat	329	44,4	28,6	9,7	10,6	4,6
Region	122	52,5	30,3	9,0	4,9	2,5
Diözese	453	47,0	26,9	12,6	8,2	4,6
Einsatzart						
territorial	615	38,2	25,0	15,9	11,1	8,3
kategorial	413	45,3	26,6	13,6	7,7	5,8
beide	370	41,4	31,1	11,9	9,5	5,1
Dienstantritt						
bis vor 9 Jahren	440	40,0	25,2	15,7	9,1	9,8
vor 10-19 Jahren	535	41,3	27,5	13,1	10,5	6,7
vor 20-29 Jahren	356	41,0	28,7	16,3	9,6	3,1
vor 30 und mehr Jahren	46	50,0	34,8	2,2	2,2	10,9
Geschlecht						
Mann	876	39,2	28,2	15,3	10,4	5,9
Frau	518	44,4	25,5	12,7	8,3	8,5
Stand						
verheiratet	1.027	40,0	27,5	13,9	10,9	6,9
geschieden	53	45,3	32,1	7,5	7,5	3,8
ledig	311	44,4	25,7	16,7	5,8	7,1
Alter						
bis 40	42	45,2	19,0	16,7	4,8	14,3
41-50	341	40,2	24,9	16,4	8,8	8,8
51-60	666	40,5	28,7	13,5	10,5	5,7
61-und mehr	310	42,9	26,8	14,5	9,4	5,8
Typologie						
konsequente Laien	438	40,0	30,6	12,1	10,0	5,9
bedingte Laien	317	36,6	25,2	17,0	12,3	6,9
virtuelle Presbyter	293	45,1	28,0	10,9	7,8	7,2
reale Presbyter	362	42,8	23,5	17,1	8,0	7,5

Q322

Die bestehenden Fortbildungsangebote der Diözese decken meinen Fortbildungsbedarf.

Horizontale Prozentuierung						
	Total (Fallzahl)					
		trifft voll zu	trifft eher zu	teils-teils	trifft eher nicht zu	trifft überhaupt nicht zu
PastoralreferentInnen 2006						
Total	1.410	13,2	21,1	19,0	25,1	19,6
Untersuchungsraum (Land)						
Deutschland	863	13,2	19,7	19,7	25,6	19,8
Schweiz	233	17,2	30,5	18,0	22,3	11,2
Österreich	314	10,2	17,8	17,8	25,8	25,5
Regionen (Deutschland)						
Region Süd	270	15,2	17,8	22,2	26,7	17,0
Region West	328	15,5	23,2	18,3	20,7	19,8
Region Nord	264	8,3	17,4	18,6	30,7	22,7
Dienstliche Zuordnung						
Pfarrgemeinde	678	15,6	24,8	20,2	22,6	15,5
Pfarrverband / Seelsorgeeinheit	290	21,0	24,8	17,9	21,0	12,8
Dekanat	329	11,9	21,9	16,1	29,2	18,8
Region	122	6,6	16,4	16,4	28,7	29,5
Diözese	453	8,6	16,6	18,5	29,6	24,7
Einsatzart						
territorial	615	18,2	25,5	19,3	21,0	13,5
kategorial	413	6,3	12,1	18,2	31,2	31,0
beide	370	13,0	23,2	19,2	25,4	17,8
Dienstantritt						
bis vor 9 Jahren	440	15,9	23,6	19,1	22,7	16,1
vor 10-19 Jahren	535	11,0	19,8	20,6	26,0	21,9
vor 20-29 Jahren	356	13,2	20,5	16,6	27,5	21,3
vor 30 und mehr Jahren	46	13,0	17,4	19,6	26,1	23,9
Geschlecht						
Mann	876	13,6	23,3	19,1	25,1	17,9
Frau	518	12,9	17,4	18,9	25,3	23,2
Stand						
verheiratet	1.027	13,7	23,8	18,4	24,4	18,5
geschieden	53	15,1	15,1	20,8	26,4	22,6
ledig	311	10,6	14,5	21,2	28,3	22,8
Alter						
bis 40	42	23,8	33,3	23,8	9,5	9,5
41-50	341	14,4	22,3	19,4	24,6	17,9
51-60	666	13,4	19,8	19,1	25,8	20,4
61-und mehr	310	10,6	21,0	18,1	27,4	21,0
Typologie						
konsequente Laien	438	11,0	18,7	18,3	27,9	21,7
bedingte Laien	317	13,9	23,7	20,8	23,7	15,5
virtuelle Presbyter	293	16,4	20,8	18,1	25,3	18,8
reale Presbyter	362	12,7	21,8	19,1	22,9	21,5

Q323

Ich habe eine oder mehrere theologische Fachzeitschrift(en) abonniert.

Horizontale Prozentuierung						
	Total (Fallzahl)					
		trifft voll zu	trifft eher zu	teils-teils	trifft eher nicht zu	trifft überhaupt nicht zu
PastoralreferentInnen 2006						
Total	1.410	42,8	19,6	8,9	9,4	18,3
Untersuchungsraum (Land)						
Deutschland	863	42,5	19,7	8,7	8,2	19,6
Schweiz	233	33,0	18,5	9,0	14,6	24,0
Österreich	314	50,6	20,1	9,2	8,6	10,5
Regionen (Deutschland)						
Region Süd	270	47,0	16,7	9,3	7,0	18,9
Region West	328	41,8	18,9	7,3	7,6	22,0
Region Nord	264	39,0	23,5	9,8	10,2	17,4
Dienstliche Zuordnung						
Pfarrgemeinde	678	41,9	20,9	8,6	10,5	17,1
Pfarrverband / Seelsorgeeinheit	290	38,6	23,4	7,2	5,9	23,8
Dekanat	329	45,3	23,4	9,1	9,1	12,2
Region	122	54,1	13,1	13,1	6,6	12,3
Diözese	453	47,5	19,6	9,5	7,7	14,8
Einsatzart						
territorial	615	38,0	22,3	7,0	9,9	21,3
kategorial	413	45,3	15,0	11,9	9,2	18,2
beide	370	48,1	20,5	8,6	8,6	13,2
Dienstantritt						
bis vor 9 Jahren	440	35,7	19,5	5,5	10,9	27,7
vor 10-19 Jahren	535	45,8	19,3	11,0	8,4	15,1
vor 20-29 Jahren	356	45,5	21,9	9,0	9,6	13,5
vor 30 und mehr Jahren	46	63,0	13,0	8,7	6,5	8,7
Geschlecht						
Mann	876	43,9	18,2	9,2	10,4	18,0
Frau	518	41,5	22,2	7,9	7,7	19,3
Stand						
verheiratet	1.027	45,2	19,5	8,7	8,9	17,3
geschieden	53	49,1	15,1	11,3	11,3	13,2
ledig	311	34,4	21,5	9,3	10,9	22,8
Alter						
bis 40	42	19,0	9,5	7,1	31,0	33,3
41-50	341	37,0	15,8	6,2	11,4	28,4
51-60	666	45,8	21,2	9,6	7,5	15,6
61-und mehr	310	46,1	21,3	9,4	8,4	13,9
Typologie						
konsequente Laien	438	39,0	20,8	8,9	9,8	21,0
bedingte Laien	317	37,9	22,7	6,9	9,5	20,5
virtuelle Presbyter	293	50,5	18,8	9,6	7,8	12,6
reale Presbyter	362	45,3	16,0	9,9	9,9	17,7

Q324

Ich lese regelmäßig theologische Fachliteratur.

Horizontale Prozentuierung						
	Total (Fallzahl)					
		trifft voll zu	trifft eher zu	teils-teils	trifft eher nicht zu	trifft überhaupt nicht zu
PastoralreferentInnen 2006						
Total	1.410	30,2	29,4	23,6	12,3	3,3
Untersuchungsraum (Land)						
Deutschland	863	28,6	29,0	25,0	12,2	4,1
Schweiz	233	28,8	32,6	19,3	15,0	3,4
Österreich	314	35,7	28,3	22,9	10,5	1,0
Regionen (Deutschland)						
Region Süd	270	32,6	26,3	25,6	11,9	3,0
Region West	328	25,6	29,6	25,3	12,5	4,6
Region Nord	264	28,4	31,1	24,2	11,7	4,5
Dienstliche Zuordnung						
Pfarrgemeinde	678	28,9	27,6	26,1	12,8	3,7
Pfarrverband / Seelsorgeeinheit	290	22,1	28,3	30,3	13,8	4,5
Dekanat	329	28,6	34,3	23,1	11,6	0,9
Region	122	41,8	28,7	14,8	13,9	-
Diözese	453	34,9	31,1	20,5	10,6	2,2
Einsatzart						
territorial	615	26,2	26,7	26,5	15,1	4,1
kategorial	413	32,4	32,2	20,3	11,9	2,2
beide	370	34,1	31,6	23,0	7,6	3,2
Dienstantritt						
bis vor 9 Jahren	440	26,8	27,5	25,9	14,1	4,5
vor 10-19 Jahren	535	30,7	31,2	23,9	11,0	3,2
vor 20-29 Jahren	356	31,7	30,9	21,1	13,5	2,2
vor 30 und mehr Jahren	46	45,7	19,6	21,7	6,5	2,2
Geschlecht						
Mann	876	28,9	30,4	24,4	13,0	2,9
Frau	518	32,6	28,8	22,2	11,2	4,1
Stand						
verheiratet	1.027	29,0	30,8	23,4	12,7	3,5
geschieden	53	37,7	24,5	15,1	18,9	3,8
ledig	311	33,1	26,7	26,7	10,3	2,6
Alter						
bis 40	42	14,3	21,4	42,9	16,7	4,8
41-50	341	29,3	24,9	24,6	14,7	5,3
51-60	666	30,3	32,4	22,8	11,1	3,0
61-und mehr	310	31,9	31,3	21,3	12,3	1,9
Typologie						
konsequente Laien	438	29,0	30,1	23,3	12,6	4,6
bedingte Laien	317	28,7	32,2	23,3	11,4	2,5
virtuelle Presbyter	293	34,1	28,0	20,5	14,7	1,4
reale Presbyter	362	29,8	27,3	26,8	10,8	3,9

Q325

Ich würde mich gerne fortbilden, habe aber nicht die nötige Zeit dafür.

Horizontale Prozentuierung						
	Total (Fallzahl)					
		trifft voll zu	trifft eher zu	teils-teils	trifft eher nicht zu	trifft überhaupt nicht zu
PastoralreferentInnen 2006						
Total	1.410	12,3	22,3	18,7	21,5	22,3
Untersuchungsraum (Land)						
Deutschland	863	11,9	21,6	16,8	22,1	24,7
Schweiz	233	13,3	23,2	25,8	16,3	19,7
Österreich	314	12,4	23,9	18,8	23,6	17,5
Regionen (Deutschland)						
Region Süd	270	10,7	18,5	17,0	23,0	29,3
Region West	328	13,7	22,9	14,6	21,3	22,3
Region Nord	264	10,6	23,1	19,3	22,3	23,1
Dienstliche Zuordnung						
Pfarrgemeinde	678	15,6	25,5	18,7	21,2	16,4
Pfarrverband / Seelsorgeeinheit	290	14,8	25,5	16,9	20,3	18,6
Dekanat	329	10,6	23,1	18,2	22,8	21,9
Region	122	7,4	21,3	18,0	18,9	33,6
Diözese	453	9,7	19,6	19,6	23,0	25,8
Einsatzart						
territorial	615	17,1	22,8	20,5	19,5	16,9
kategorial	413	7,0	18,9	17,4	22,8	31,2
beide	370	10,0	25,9	17,3	23,5	21,1
Dienstantritt						
bis vor 9 Jahren	440	14,1	23,9	20,9	22,0	15,9
vor 10-19 Jahren	535	12,7	23,4	17,8	22,2	21,9
vor 20-29 Jahren	356	10,1	21,3	18,8	18,0	30,1
vor 30 und mehr Jahren	46	13,0	13,0	13,0	34,8	26,1
Geschlecht						
Mann	876	12,6	22,7	19,9	23,1	20,7
Frau	518	12,0	22,0	16,8	19,1	25,5
Stand						
verheiratet	1.027	13,2	22,0	19,8	21,9	21,5
geschieden	53	9,4	17,0	13,2	17,0	37,7
ledig	311	10,0	25,1	16,4	21,5	22,5
Alter						
bis 40	42	11,9	21,4	31,0	23,8	11,9
41-50	341	15,5	25,5	18,2	19,9	16,7
51-60	666	12,6	21,2	19,1	21,2	24,0
61-und mehr	310	9,0	23,5	17,7	20,6	26,8
Typologie						
konsequente Laien	438	11,0	24,7	17,1	21,5	23,5
bedingte Laien	317	13,2	23,0	20,5	21,8	17,7
virtuelle Presbyter	293	11,6	23,5	19,5	22,2	20,8
reale Presbyter	362	13,5	18,0	18,5	20,7	26,0

Q326

Ich interessiere mich für eine mehrjährige Zusatzausbildung.

Horizontale Prozentuierung						
	Total (Fallzahl)	trifft voll zu	trifft eher zu	teils-teils	trifft eher nicht zu	trifft überhaupt nicht zu
PastoralreferentInnen 2006						
Total	1.410	27,7	18,3	12,9	14,1	23,4
Untersuchungsraum (Land)						
Deutschland	863	29,3	17,8	13,7	13,1	22,8
Schweiz	233	26,6	24,0	12,9	16,3	17,2
Österreich	314	23,9	15,3	10,8	15,3	29,6
Regionen (Deutschland)						
Region Süd	270	26,3	18,1	14,8	13,0	25,2
Region West	328	30,8	17,1	14,0	12,5	21,6
Region Nord	264	30,3	18,6	12,1	14,0	22,0
Dienstliche Zuordnung						
Pfarrgemeinde	678	25,8	18,9	13,4	16,7	21,8
Pfarrverband / Seelsorgeeinheit	290	29,3	13,1	15,5	12,8	25,2
Dekanat	329	29,8	17,9	8,5	17,9	23,1
Region	122	29,5	19,7	9,8	9,8	28,7
Diözese	453	26,3	17,0	12,4	15,7	24,7
Einsatzart						
territorial	615	26,7	17,1	14,0	16,1	22,3
kategorial	413	28,8	18,6	12,3	10,4	27,1
beide	370	28,6	20,0	11,9	15,4	21,1
Dienstantritt						
bis vor 9 Jahren	440	36,4	21,1	10,7	13,6	15,2
vor 10-19 Jahren	535	31,4	19,1	14,0	12,0	20,7
vor 20-29 Jahren	356	15,4	14,3	14,6	18,5	33,4
vor 30 und mehr Jahren	46	2,2	15,2	10,9	19,6	52,2
Geschlecht						
Mann	876	24,2	18,6	13,6	16,6	24,9
Frau	518	34,0	18,1	12,0	10,0	21,0
Stand						
verheiratet	1.027	27,7	16,9	14,4	14,3	24,2
geschieden	53	18,9	22,6	5,7	11,3	37,7
ledig	311	30,2	22,2	9,3	14,1	19,0
Alter						
bis 40	42	33,3	16,7	16,7	14,3	19,0
41-50	341	40,2	21,4	13,2	11,4	11,4
51-60	666	28,7	19,8	12,8	13,4	21,8
61-und mehr	310	14,2	13,9	12,6	19,4	36,1
Typologie						
konsequente Laien	438	29,9	20,5	12,1	12,6	21,5
bedingte Laien	317	23,3	20,8	15,8	17,0	18,6
virtuelle Presbyter	293	24,9	13,0	12,3	16,0	30,4
reale Presbyter	362	30,9	17,7	11,9	11,9	24,3

Q327_345
Zusatzausbildungen

Horizontale Prozentuierung							
	Total (Fallzahl)	pastorale Gesprächsführung	Ehe-, Familien- und Lebensberatung	Klinische Seelsorge	Sterbebegleitung, Hospizarbeit	Begleitung für Trauernde	Gemeindeberatung und Organisationsentwicklung
PastoralreferentInnen 2006							
Total	1.410	31,3	9,6	19,4	10,9	14,4	10,8
Untersuchungsraum (Land)							
Deutschland	863	32,9	9,0	20,4	9,6	12,7	11,6
Schweiz	233	35,2	12,0	12,9	18,0	21,9	9,9
Österreich	314	23,9	9,6	21,3	9,2	13,4	9,2
Regionen (Deutschland)							
Region Süd	270	31,9	11,5	20,0	10,0	10,4	8,9
Region West	328	32,6	7,0	15,9	8,8	12,5	12,5
Region Nord	264	34,5	9,1	26,1	9,8	15,5	13,3
Dienstliche Zuordnung							
Pfarrgemeinde	678	28,6	10,3	15,0	9,3	14,6	10,8
Pfarrverband / Seelsorgeeinheit	290	29,0	8,3	15,2	10,3	16,2	10,0
Dekanat	329	32,5	10,6	24,0	14,6	15,2	11,6
Region	122	33,6	13,9	18,9	11,5	14,8	10,7
Diözese	453	33,3	11,9	22,7	11,5	13,2	13,5
Einsatzart							
territorial	615	26,5	8,1	10,1	7,0	11,2	10,1
kategorial	413	37,0	9,9	34,9	16,9	15,5	8,7
beide	370	32,4	12,2	17,8	11,1	18,6	14,1
Dienstantritt							
bis vor 9 Jahren	440	27,3	7,3	18,0	9,3	10,9	6,1
vor 10-19 Jahren	535	32,0	9,7	18,1	9,0	15,5	13,8
vor 20-29 Jahren	356	35,7	11,2	22,5	14,3	15,4	12,1
vor 30 und mehr Jahren	46	37,0	15,2	32,6	21,7	26,1	13,0
Geschlecht							
Mann	876	30,6	11,2	17,4	10,0	12,9	12,6
Frau	518	32,4	6,8	23,0	12,7	16,8	7,3
Stand							
verheiratet	1.027	31,0	11,6	18,0	10,8	14,3	11,6
geschieden	53	41,5	5,7	20,8	17,0	18,9	20,8
ledig	311	31,2	4,2	24,4	10,6	14,5	6,4
Alter							
bis 40	42	14,3	7,1	9,5	4,8	7,1	7,1
41-50	341	26,1	7,0	14,7	7,6	10,9	7,0
51-60	666	33,3	9,9	19,4	11,4	15,8	13,5
61-und mehr	310	35,5	12,6	25,5	13,5	15,2	10,0
Typologie							
konsequente Laien	438	31,1	8,4	15,5	9,8	13,5	11,2
bedingte Laien	317	33,1	9,1	21,5	11,7	15,8	9,1
virtuelle Presbyter	293	28,7	10,9	20,1	10,6	17,1	10,9
reale Presbyter	362	32,0	10,5	21,5	11,9	12,2	11,6

Q327_345
Zusatzausbildungen

Horizontale Prozentuierung								
	Total (Fallzahl)	Telefonseelsorge	Supervision	Bibliodrama	therapeutisch orientiert	Coaching	Exerzitienbegleitung	geistliche Begleitung
PastoralreferentInnen 2006								
Total	1.410	3,9	8,4	7,7	11,1	6,4	8,4	12,6
Untersuchungsraum (Land)								
Deutschland	863	4,5	8,9	8,5	11,5	6,4	7,2	12,6
Schweiz	233	3,9	9,0	6,4	10,7	6,4	14,2	15,5
Österreich	314	2,2	6,7	6,4	10,5	6,4	7,3	10,5
Regionen (Deutschland)								
Region Süd	270	4,4	8,9	8,5	17,0	8,1	8,5	11,5
Region West	328	4,9	7,3	11,0	9,1	3,7	5,8	12,8
Region Nord	264	4,2	11,0	5,3	8,3	8,0	7,6	13,6
Dienstliche Zuordnung								
Pfarrgemeinde	678	3,4	5,8	6,6	8,7	4,1	8,8	11,5
Pfarrverband / Seelsorgeeinheit	290	4,1	6,9	3,4	6,2	5,5	8,6	12,8
Dekanat	329	4,6	7,3	9,4	10,0	5,8	9,7	15,8
Region	122	4,1	9,8	8,2	19,7	9,8	4,9	13,9
Diözese	453	3,8	12,4	7,9	14,3	9,7	8,2	14,3
Einsatzart								
territorial	615	3,3	4,7	6,2	4,6	3,7	9,4	11,1
kategorial	413	5,6	13,8	9,0	18,2	9,4	7,3	15,3
beide	370	3,2	8,4	8,9	14,1	7,3	8,1	12,7
Dienstantritt								
bis vor 9 Jahren	440	4,1	5,2	4,5	6,1	3,0	10,2	11,6
vor 10-19 Jahren	535	3,6	7,7	7,3	12,3	7,3	6,4	11,6
vor 20-29 Jahren	356	3,9	11,5	11,5	14,0	7,9	9,8	15,7
vor 30 und mehr Jahren	46	6,5	15,2	10,9	13,0	10,9	6,5	13,0
Geschlecht								
Mann	876	3,0	8,7	7,1	10,4	7,4	7,0	9,0
Frau	518	5,6	8,1	8,7	12,7	4,8	11,0	18,9
Stand								
verheiratet	1.027	3,3	8,7	8,5	10,8	6,9	7,9	11,1
geschieden	53	7,5	11,3	3,8	17,0	5,7	5,7	9,4
ledig	311	5,5	7,4	5,8	11,9	4,8	10,3	19,0
Alter								
bis 40	42	-	4,8	7,1	-	4,8	9,5	7,1
41-50	341	4,4	5,9	4,4	6,2	4,1	5,0	10,6
51-60	666	2,9	8,6	7,4	11,4	6,2	8,9	12,2
61-und mehr	310	5,5	11,0	11,3	16,8	9,4	11,3	16,1
Typologie								
konsequente Laien	438	6,4	8,9	6,6	9,6	7,5	4,6	9,1
bedingte Laien	317	3,8	8,5	6,9	9,5	6,9	9,8	12,3
virtuelle Presbyter	293	1,0	9,2	7,2	11,9	5,1	10,6	15,4
reale Presbyter	362	3,3	7,2	9,9	13,8	5,5	9,9	14,9

Q327_345
Zusatzausbildungen

Horizontale Prozentuierung							
	Total (Fallzahl)	TZi-Diplom	NLP	Kirchenmusik	Transaktionsanalyse	Erwachsenenbildung	Logotherapie
PastoralreferentInnen 2006							
Total	1.410	3,1	1,1	4,5	0,8	13,2	2,0
Untersuchungsraum (Land)							
Deutschland	863	3,6	0,5	3,8	0,8	10,1	2,0
Schweiz	233	2,6	3,4	5,6	0,9	20,2	2,1
Österreich	314	2,2	1,3	5,4	0,6	16,6	1,9
Regionen (Deutschland)							
Region Süd	270	4,8	0,4	6,7	-	13,3	4,8
Region West	328	1,5	0,6	1,8	2,1	9,1	0,9
Region Nord	264	4,9	0,4	3,4	-	8,0	0,4
Dienstliche Zuordnung							
Pfarrgemeinde	678	1,9	0,7	5,9	0,4	13,4	1,8
Pfarrverband / Seelsorgeeinheit	290	3,4	1,7	4,8	1,4	9,0	1,0
Dekanat	329	1,8	1,2	5,5	1,8	14,0	1,5
Region	122	3,3	2,5	4,1	0,8	23,0	2,5
Diözese	453	4,4	1,8	4,0	0,9	15,2	2,6
Einsatzart							
territorial	615	2,6	0,7	5,9	0,5	11,9	1,1
kategorial	413	4,6	1,2	1,9	1,0	14,0	3,4
beide	370	2,2	1,9	5,1	1,1	14,3	1,9
Dienstantritt							
bis vor 9 Jahren	440	2,0	1,1	5,9	0,7	8,4	0,9
vor 10-19 Jahren	535	3,0	0,9	4,7	0,6	14,0	2,2
vor 20-29 Jahren	356	4,2	1,1	3,1	1,1	16,9	3,1
vor 30 und mehr Jahren	46	8,7	4,3	2,2	-	30,4	2,2
Geschlecht							
Mann	876	3,0	0,7	4,0	0,6	13,7	1,8
Frau	518	3,5	1,9	5,4	1,2	12,7	2,3
Stand							
verheiratet	1.027	3,0	1,0	4,0	0,8	13,3	1,9
geschieden	53	1,9	-	1,9	-	22,6	3,8
ledig	311	3,5	1,6	6,8	1,0	11,3	2,3
Alter							
bis 40	42	-	-	7,1	-	9,5	-
41-50	341	1,8	1,2	5,0	-	6,5	0,9
51-60	666	3,2	1,4	4,4	1,2	14,7	2,0
61-und mehr	310	4,5	1,0	4,2	0,6	15,2	3,5
Typologie							
konsequente Laien	438	3,2	0,7	3,9	1,4	11,2	0,9
bedingte Laien	317	2,5	0,3	6,9	-	11,7	2,8
virtuelle Presbyter	293	2,0	1,7	4,1	1,0	13,0	2,4
reale Presbyter	362	4,4	1,9	3,3	0,6	17,1	2,2

Q355

Berufsverband für PastoralreferentInnen

Horizontale Prozentuierung		Total (Fallzahl)	Es gibt keinen Berufsverband in unserer Diözese.	Ja, ich bin Mitglied eines diözesanen Berufsverbandes für PastoralreferentInnen.	Früher war ich Mitglied - jetzt bin ich es nicht mehr.	Es gibt zwar einen Berufsverband, aber ich bin nicht Mitglied.
PastoralreferentInnen 2006						
Total	1.410	63,3	3,1	11,4	-	
Untersuchungsraum (Land)						
Deutschland	863	71,5	1,2	7,8	-	
Schweiz	233	91,8	3,0	3,0	-	
Österreich	314	19,4	8,6	27,7	-	
Regionen (Deutschland)						
Region Süd	270	55,6	1,1	12,2	-	
Region West	328	85,7	0,9	6,4	-	
Region Nord	264	70,1	1,5	4,9	-	
Dienstliche Zuordnung						
Pfarrgemeinde	678	57,2	3,1	15,2	-	
Pfarrverband / Seelsorgeeinheit	290	65,2	1,7	12,1	-	
Dekanat	329	61,4	4,6	10,0	-	
Region	122	41,8	8,2	18,0	-	
Diözese	453	63,4	2,9	11,3	-	
Einsatzart						
territorial	615	63,4	2,6	12,0	-	
kategorial	413	64,9	4,1	7,5	-	
beide	370	61,9	2,7	14,6	-	
Dienstantritt						
bis vor 9 Jahren	440	55,9	1,4	16,4	-	
vor 10-19 Jahren	535	67,3	3,6	9,2	-	
vor 20-29 Jahren	356	69,7	4,5	6,5	-	
vor 30 und mehr Jahren	46	50,0	6,5	26,1	-	
Geschlecht						
Mann	876	66,9	3,3	11,1	-	
Frau	518	58,1	2,9	12,2	-	
Stand						
verheiratet	1.027	67,1	3,1	9,7	-	
geschieden	53	62,3	7,5	11,3	-	
ledig	311	52,7	2,3	17,0	-	
Alter						
bis 40	42	66,7	-	9,5	-	
41-50	341	61,3	1,5	15,5	-	
51-60	666	66,4	3,2	8,1	-	
61-und mehr	310	63,5	3,5	12,3	-	
Typologie						
konsequente Laien	438	72,1	2,5	9,6	-	
bedingte Laien	317	63,4	1,9	13,2	-	
virtuelle Presbyter	293	48,8	3,4	12,6	-	
reale Presbyter	362	64,1	4,7	11,0	-	

Q356

Das priesterliche Amt... ist Repräsentation der Gemeinde.

Horizontale Prozentuierung						
	Total (Fallzahl)	stimme völlig zu	stimme zu	teils-teils	lehne ich ab	lehne ich ganz ab
PastoralreferentInnen 2006						
Total	1.410	14,6	24,7	26,1	19,3	12,6
Untersuchungsraum (Land)						
Deutschland	863	14,1	24,9	26,5	19,9	11,2
Schweiz	233	20,6	30,9	23,2	15,0	9,4
Österreich	314	11,5	19,4	27,1	20,7	18,5
Regionen (Deutschland)						
Region Süd	270	18,1	22,6	27,8	17,0	12,2
Region West	328	11,0	24,7	28,7	18,3	12,8
Region Nord	264	14,0	27,7	22,7	24,6	8,3
Dienstliche Zuordnung						
Pfarrgemeinde	678	15,8	23,2	27,0	18,3	13,7
Pfarrverband / Seelsorgeeinheit	290	14,8	26,2	24,1	22,4	10,0
Dekanat	329	13,4	23,1	24,9	23,1	11,9
Region	122	11,5	21,3	27,9	24,6	12,3
Diözese	453	15,0	24,5	24,9	18,1	15,0
Einsatzart						
territorial	615	14,5	24,2	26,5	18,4	13,8
kategorial	413	13,1	26,2	26,4	20,6	10,9
beide	370	16,8	24,3	24,9	18,9	12,7
Dienstantritt						
bis vor 9 Jahren	440	13,6	25,5	25,2	20,7	12,0
vor 10-19 Jahren	535	14,8	25,6	27,5	17,2	12,9
vor 20-29 Jahren	356	14,3	24,7	25,3	22,8	11,0
vor 30 und mehr Jahren	46	21,7	15,2	26,1	13,0	23,9
Geschlecht						
Mann	876	17,0	26,1	26,9	17,6	10,5
Frau	518	10,8	22,4	24,9	22,4	16,4
Stand						
verheiratet	1.027	15,4	24,5	26,7	19,5	12,4
geschieden	53	11,3	26,4	35,8	11,3	13,2
ledig	311	12,9	25,7	23,5	20,3	13,5
Alter						
bis 40	42	16,7	23,8	28,6	19,0	7,1
41-50	341	15,5	27,0	25,8	17,9	11,4
51-60	666	14,7	25,7	26,6	18,8	12,2
61-und mehr	310	11,6	21,6	27,7	21,9	14,8
Typologie						
konsequente Laien	438	18,7	22,6	27,2	17,4	12,3
bedingte Laien	317	10,1	29,0	25,6	18,0	12,6
virtuelle Presbyter	293	15,4	22,2	24,9	23,2	13,0
reale Presbyter	362	13,0	25,4	26,2	19,6	12,4

Q357

Das priesterliche Amt ... ist Repräsentation Christi.

Horizontale Prozentuierung						
	Total (Fallzahl)	stimme völlig zu	stimme zu	teils-teils	lehne ich ab	lehne ich ganz ab
PastoralreferentInnen 2006						
Total	1.410	17,6	23,4	26,2	17,4	13,0
Untersuchungsraum (Land)						
Deutschland	863	16,3	26,5	26,7	16,6	11,0
Schweiz	233	24,0	24,5	24,5	16,7	9,4
Österreich	314	16,2	14,0	26,1	20,4	21,3
Regionen (Deutschland)						
Region Süd	270	17,0	23,7	28,1	17,0	12,2
Region West	328	14,3	28,4	22,3	19,2	11,0
Region Nord	264	18,2	26,9	30,7	12,9	9,8
Dienstliche Zuordnung						
Pfarrgemeinde	678	20,4	21,2	25,8	16,8	14,2
Pfarrverband / Seelsorgeeinheit	290	21,4	23,1	27,2	16,2	10,0
Dekanat	329	15,2	23,7	27,4	18,8	11,9
Region	122	16,4	11,5	33,6	21,3	15,6
Diözese	453	17,9	24,5	25,4	16,6	13,9
Einsatzart						
territorial	615	20,2	23,7	25,9	15,1	13,0
kategorial	413	14,0	22,3	30,3	18,2	12,8
beide	370	17,6	24,1	22,4	20,3	13,5
Dienstantritt						
bis vor 9 Jahren	440	22,7	23,9	24,8	13,9	12,3
vor 10-19 Jahren	535	17,9	23,9	25,0	19,3	12,3
vor 20-29 Jahren	356	12,1	22,2	30,3	20,5	13,5
vor 30 und mehr Jahren	46	10,9	23,9	26,1	13,0	26,1
Geschlecht						
Mann	876	19,1	25,9	24,8	16,7	12,4
Frau	518	15,4	19,5	29,0	18,7	14,5
Stand						
verheiratet	1.027	17,5	25,1	25,0	18,2	13,0
geschieden	53	15,1	13,2	32,1	22,6	15,1
ledig	311	18,6	20,6	28,9	15,1	13,2
Alter						
bis 40	42	21,4	21,4	21,4	21,4	9,5
41-50	341	21,7	27,3	26,1	12,3	10,6
51-60	666	17,1	22,1	27,0	18,5	13,7
61-und mehr	310	15,2	23,2	25,8	20,6	14,2
Typologie						
konsequente Laien	438	19,6	24,4	26,3	17,4	11,2
bedingte Laien	317	17,7	24,6	25,6	17,7	10,7
virtuelle Presbyter	293	16,4	16,7	25,3	21,5	18,4
reale Presbyter	362	16,0	26,5	27,3	14,1	13,0

Q358

Das priesterliche Amt ... ist Dienst an der Gemeinde.

Horizontale Prozentuierung						
	Total (Fallzahl)	stimme völlig zu	stimme zu	teils-teils	lehne ich ab	lehne ich ganz ab
PastoralreferentInnen 2006						
Total	1.410	77,2	16,8	3,2	0,7	0,4
Untersuchungsraum (Land)						
Deutschland	863	75,2	18,2	3,5	0,7	0,2
Schweiz	233	85,8	12,0	0,9	0,4	-
Österreich	314	76,1	16,6	4,1	1,0	1,0
Regionen (Deutschland)						
Region Süd	270	78,5	15,2	4,1	-	0,4
Region West	328	75,3	16,2	4,0	0,3	0,3
Region Nord	264	71,6	23,9	2,3	1,9	-
Dienstliche Zuordnung						
Pfarrgemeinde	678	77,1	16,7	3,2	1,0	0,6
Pfarrverband / Seelsorgeeinheit	290	79,3	15,9	3,8	-	-
Dekanat	329	75,1	17,3	5,2	0,3	-
Region	122	74,6	18,9	2,5	1,6	-
Diözese	453	81,2	13,2	3,5	0,2	0,2
Einsatzart						
territorial	615	77,2	18,0	2,1	0,8	0,3
kategorial	413	78,7	15,5	3,4	0,2	0,7
beide	370	75,7	16,5	4,6	1,1	-
Dienstantritt						
bis vor 9 Jahren	440	77,7	15,7	3,2	1,4	0,2
vor 10-19 Jahren	535	75,3	19,3	3,6	0,4	0,4
vor 20-29 Jahren	356	80,1	16,0	2,5	0,6	-
vor 30 und mehr Jahren	46	84,8	8,7	2,2	-	4,3
Geschlecht						
Mann	876	77,4	17,7	3,1	0,5	0,5
Frau	518	78,4	15,1	3,3	1,2	0,2
Stand						
verheiratet	1.027	77,4	17,5	2,9	0,8	0,5
geschieden	53	75,5	15,1	7,5	-	-
ledig	311	78,8	15,4	3,2	0,6	-
Alter						
bis 40	42	69,0	19,0	7,1	-	-
41-50	341	78,9	15,2	2,1	1,8	-
51-60	666	75,7	19,2	3,2	0,5	0,5
61-und mehr	310	81,9	14,5	3,2	-	-
Typologie						
konsequente Laien	438	76,0	18,3	3,2	1,1	0,7
bedingte Laien	317	70,3	19,9	6,0	0,3	0,3
virtuelle Presbyter	293	80,5	16,0	1,4	1,4	-
reale Presbyter	362	81,8	13,0	2,2	-	0,3

Q359

Das priesterliche Amt ... ist Ergebnis eines geschichtlichen Prozesses.

Horizontale Prozentuierung						
	Total (Fallzahl)	stimme völlig zu	stimme zu	teils-teils	lehne ich ab	lehne ich ganz ab
PastoralreferentInnen 2006						
Total	1.410	50,1	27,9	13,7	4,7	1,7
Untersuchungsraum (Land)						
Deutschland	863	50,1	28,7	13,0	4,2	1,9
Schweiz	233	41,2	31,3	15,9	9,0	1,3
Österreich	314	56,7	23,2	14,0	2,9	1,6
Regionen (Deutschland)						
Region Süd	270	52,2	25,6	12,2	4,8	3,3
Region West	328	48,8	28,7	14,3	3,7	0,6
Region Nord	264	49,2	32,2	12,1	4,2	1,9
Dienstliche Zuordnung						
Pfarrgemeinde	678	51,6	27,3	14,6	3,4	1,6
Pfarrverband / Seelsorgeeinheit	290	48,6	31,0	13,1	3,8	2,4
Dekanat	329	45,9	29,5	15,8	5,2	0,9
Region	122	52,5	27,9	10,7	4,9	1,6
Diözese	453	50,6	27,2	12,8	6,0	1,8
Einsatzart						
territorial	615	49,3	28,6	15,3	4,1	1,5
kategorial	413	52,5	26,2	12,6	4,4	2,4
beide	370	48,4	29,2	12,7	5,9	1,4
Dienstantritt						
bis vor 9 Jahren	440	49,1	26,4	14,8	5,2	3,0
vor 10-19 Jahren	535	50,7	30,3	11,4	4,3	1,9
vor 20-29 Jahren	356	50,0	29,5	14,6	4,8	0,3
vor 30 und mehr Jahren	46	65,2	15,2	15,2	4,3	-
Geschlecht						
Mann	876	48,3	31,4	12,8	5,0	1,5
Frau	518	54,1	22,6	15,4	4,1	1,7
Stand						
verheiratet	1.027	50,1	28,8	13,6	4,7	1,7
geschieden	53	64,2	18,9	7,5	3,8	3,8
ledig	311	48,2	27,7	15,8	4,8	1,6
Alter						
bis 40	42	33,3	31,0	26,2	2,4	2,4
41-50	341	47,2	28,7	13,5	5,9	2,6
51-60	666	52,6	30,3	10,5	4,1	1,7
61-und mehr	310	52,6	23,5	16,8	5,2	1,0
Typologie						
konsequente Laien	438	42,5	33,1	14,8	6,4	2,3
bedingte Laien	317	47,3	30,0	12,9	4,7	2,2
virtuelle Presbyter	293	60,1	22,2	13,7	2,4	0,3
reale Presbyter	362	53,6	24,6	13,0	4,4	1,7

Q360

Das priesterliche Amt ... ist Ausdruck persönlicher Berufung.

Horizontale Prozentuierung						
	Total (Fallzahl)	stimme völlig zu	stimme zu	teils-teils	lehne ich ab	lehne ich ganz ab
PastoralreferentInnen 2006						
Total	1.410	35,0	37,8	17,7	6,1	1,0
Untersuchungsraum (Land)						
Deutschland	863	31,9	40,0	17,1	7,2	1,0
Schweiz	233	41,2	39,5	15,9	2,1	0,4
Österreich	314	39,2	30,6	20,7	6,1	1,3
Regionen (Deutschland)						
Region Süd	270	28,9	35,6	22,6	9,6	1,5
Region West	328	32,3	42,7	14,3	4,9	0,9
Region Nord	264	34,1	41,3	15,2	7,6	0,8
Dienstliche Zuordnung						
Pfarrgemeinde	678	37,0	37,6	16,5	5,9	1,2
Pfarrverband / Seelsorgeeinheit	290	39,7	38,6	14,5	5,5	-
Dekanat	329	35,6	40,7	16,7	3,0	0,9
Region	122	39,3	33,6	17,2	6,6	1,6
Diözese	453	36,2	33,1	20,3	7,5	1,3
Einsatzart						
territorial	615	38,2	37,6	16,9	4,2	0,7
kategorial	413	33,2	32,9	21,3	9,2	1,2
beide	370	32,2	43,5	15,4	5,7	1,4
Dienstantritt						
bis vor 9 Jahren	440	41,8	35,9	14,3	4,8	0,9
vor 10-19 Jahren	535	33,6	39,6	18,3	6,4	0,6
vor 20-29 Jahren	356	29,5	41,0	19,4	6,7	1,7
vor 30 und mehr Jahren	46	39,1	21,7	28,3	8,7	2,2
Geschlecht						
Mann	876	29,7	41,4	20,0	6,5	1,0
Frau	518	44,8	32,0	13,9	5,6	1,0
Stand						
verheiratet	1.027	34,2	38,2	19,4	6,0	1,1
geschieden	53	34,0	35,8	17,0	11,3	-
ledig	311	39,2	37,9	13,2	5,1	1,0
Alter						
bis 40	42	23,8	52,4	14,3	4,8	-
41-50	341	41,1	37,8	14,4	4,4	0,6
51-60	666	33,5	38,6	18,2	6,8	1,2
61-und mehr	310	34,2	37,4	20,0	6,1	1,0
Typologie						
konsequente Laien	438	34,0	41,3	14,4	7,5	1,1
bedingte Laien	317	31,2	42,0	17,7	4,1	1,3
virtuelle Presbyter	293	34,8	34,5	22,2	6,1	1,0
reale Presbyter	362	39,8	32,6	18,2	6,1	0,6

Q361

Das priesterliche Amt ... gründet nicht in einer besonderen Weihe.

Horizontale Prozentuierung						
	Total (Fallzahl)	stimme völlig zu	stimme zu	teils-teils	lehne ich ab	lehne ich ganz ab
PastoralreferentInnen 2006						
Total	1.410	13,1	15,3	19,9	25,2	23,4
Untersuchungsraum (Land)						
Deutschland	863	12,7	14,6	18,3	26,9	24,1
Schweiz	233	9,0	17,2	28,8	21,0	22,3
Österreich	314	17,2	15,9	17,5	23,9	22,3
Regionen (Deutschland)						
Region Süd	270	14,1	14,1	18,1	24,4	25,9
Region West	328	12,5	15,2	17,7	31,1	19,2
Region Nord	264	11,7	14,0	19,3	24,2	28,4
Dienstliche Zuordnung						
Pfarrgemeinde	678	15,2	15,6	19,0	25,5	22,1
Pfarrverband / Seelsorgeeinheit	290	12,4	17,9	19,0	25,2	24,1
Dekanat	329	14,3	12,5	23,1	28,0	19,8
Region	122	18,0	16,4	22,1	23,8	17,2
Diözese	453	14,6	13,7	20,8	21,9	25,4
Einsatzart						
territorial	615	10,4	14,5	19,8	26,2	26,2
kategorial	413	15,0	13,3	21,3	23,0	23,7
beide	370	15,9	19,2	18,4	25,7	18,6
Dienstantritt						
bis vor 9 Jahren	440	13,4	15,7	18,0	23,2	27,7
vor 10-19 Jahren	535	13,6	15,9	19,8	26,4	21,5
vor 20-29 Jahren	356	11,8	15,2	23,3	26,4	20,2
vor 30 und mehr Jahren	46	13,0	8,7	17,4	26,1	34,8
Geschlecht						
Mann	876	13,5	13,9	19,1	27,5	24,1
Frau	518	12,9	17,4	21,4	21,6	23,0
Stand						
verheiratet	1.027	13,1	14,8	20,5	25,9	23,7
geschieden	53	17,0	17,0	15,1	22,6	26,4
ledig	311	12,5	17,0	19,0	24,4	22,8
Alter						
bis 40	42	7,1	16,7	26,2	19,0	26,2
41-50	341	11,1	17,6	17,3	26,1	25,2
51-60	666	14,7	15,2	19,4	25,4	22,7
61-und mehr	310	12,6	13,9	23,2	25,5	22,9
Typologie						
konsequente Laien	438	11,2	13,9	21,5	26,0	26,3
bedingte Laien	317	11,0	18,9	17,4	27,1	21,1
virtuelle Presbyter	293	18,8	15,4	21,2	25,3	17,1
reale Presbyter	362	12,7	13,8	19,1	22,7	27,1

Q362

Das priesterliche Amt ... ist von Christus eingesetzt.

Horizontale Prozentuierung						
	Total (Fallzahl)	stimme völlig zu	stimme zu	teils-teils	lehne ich ab	lehne ich ganz ab
PastoralreferentInnen 2006						
Total	1.410	9,8	12,6	22,8	21,6	30,4
Untersuchungsraum (Land)						
Deutschland	863	9,2	12,9	24,1	21,8	29,2
Schweiz	233	14,6	15,9	25,3	25,3	18,0
Österreich	314	8,0	9,6	17,5	18,5	43,0
Regionen (Deutschland)						
Region Süd	270	12,6	8,1	26,7	18,9	31,9
Region West	328	6,4	13,7	22,3	23,8	29,6
Region Nord	264	9,1	16,7	23,9	22,3	25,8
Dienstliche Zuordnung						
Pfarrgemeinde	678	10,3	11,7	22,4	22,7	30,4
Pfarrverband / Seelsorgeeinheit	290	10,3	14,8	24,8	24,8	24,1
Dekanat	329	6,7	16,1	22,2	20,7	31,0
Region	122	10,7	9,8	20,5	15,6	41,8
Diözese	453	13,0	10,4	21,0	19,4	33,3
Einsatzart						
territorial	615	9,4	13,0	23,6	22,6	28,9
kategorial	413	9,7	10,4	21,3	19,6	36,3
beide	370	10,5	14,9	23,0	23,0	25,9
Dienstantritt						
bis vor 9 Jahren	440	11,8	14,5	23,0	22,7	25,5
vor 10-19 Jahren	535	10,1	10,8	22,4	21,3	32,9
vor 20-29 Jahren	356	7,3	11,5	24,4	23,0	32,3
vor 30 und mehr Jahren	46	6,5	23,9	13,0	15,2	41,3
Geschlecht						
Mann	876	10,2	14,6	23,7	21,6	28,1
Frau	518	9,1	9,5	22,0	21,6	34,9
Stand						
verheiratet	1.027	9,8	12,8	23,4	21,9	30,5
geschieden	53	5,7	7,5	20,8	20,8	41,5
ledig	311	10,6	13,8	22,5	20,9	28,9
Alter						
bis 40	42	7,1	16,7	23,8	21,4	26,2
41-50	341	11,4	15,8	22,3	24,3	23,2
51-60	666	9,5	10,5	24,8	21,6	32,0
61-und mehr	310	9,7	13,2	19,4	21,0	34,8
Typologie						
konsequente Laien	438	11,2	15,3	23,1	21,0	27,6
bedingte Laien	317	9,8	11,4	24,9	20,5	29,3
virtuelle Presbyter	293	7,5	11,6	17,7	25,3	36,5
reale Presbyter	362	9,9	11,3	24,9	20,4	29,8

Q363

Das priesterliche Amt ... ist ausschließlich Schöpfung der frühen Gemeinden.

Horizontale Prozentuierung						
	Total (Fallzahl)	stimme völlig zu	stimme zu	teils-teils	lehne ich ab	lehne ich ganz ab
PastoralreferentInnen 2006						
Total	1.410	11,3	20,9	24,3	21,8	19,1
Untersuchungsraum (Land)						
Deutschland	863	10,3	21,3	22,8	23,2	19,5
Schweiz	233	9,0	20,2	26,2	22,7	19,7
Österreich	314	15,9	20,4	26,8	17,2	17,8
Regionen (Deutschland)						
Region Süd	270	10,4	22,2	23,0	20,4	21,9
Region West	328	10,1	18,9	24,1	25,0	17,7
Region Nord	264	10,2	23,5	21,2	23,9	19,3
Dienstliche Zuordnung						
Pfarrgemeinde	678	11,2	18,6	27,1	23,5	17,6
Pfarrverband / Seelsorgeeinheit	290	8,6	22,1	26,2	22,4	19,7
Dekanat	329	11,6	24,6	23,7	22,5	14,6
Region	122	21,3	18,0	20,5	15,6	22,1
Diözese	453	14,6	18,5	21,9	17,7	24,5
Einsatzart						
territorial	615	9,6	19,3	25,4	25,7	17,7
kategorial	413	16,2	23,0	19,1	16,7	22,0
beide	370	8,9	21,4	27,6	21,6	18,4
Dienstantritt						
bis vor 9 Jahren	440	7,0	21,6	25,5	24,3	19,3
vor 10-19 Jahren	535	14,2	19,3	23,9	21,1	19,6
vor 20-29 Jahren	356	11,0	23,9	25,3	18,8	19,7
vor 30 und mehr Jahren	46	23,9	19,6	15,2	34,8	6,5
Geschlecht						
Mann	876	12,7	20,3	23,2	22,7	19,5
Frau	518	9,3	22,0	26,3	20,5	19,1
Stand						
verheiratet	1.027	12,0	21,6	23,3	22,1	19,2
geschieden	53	11,3	22,6	22,6	13,2	28,3
ledig	311	9,3	18,6	28,9	22,5	18,3
Alter						
bis 40	42	-	19,0	33,3	31,0	11,9
41-50	341	8,5	18,5	24,6	26,4	19,4
51-60	666	12,0	21,8	25,2	18,6	20,7
61-und mehr	310	13,2	24,2	21,9	21,0	18,1
Typologie						
konsequente Laien	438	9,4	19,9	24,0	25,6	19,9
bedingte Laien	317	10,4	20,8	24,9	20,5	19,2
virtuelle Presbyter	293	13,7	25,9	24,6	17,7	16,7
reale Presbyter	362	12,7	18,2	23,8	21,5	20,2

Q364

Das priesterliche Amt ... dient dem geistlichen Wachstum der Kirche.

Horizontale Prozentuierung						
	Total (Fallzahl)	stimme völlig zu	stimme zu	teils-teils	lehne ich ab	lehne ich ganz ab
PastoralreferentInnen 2006						
Total	1.410	16,7	34,6	28,9	12,6	4,7
Untersuchungsraum (Land)						
Deutschland	863	16,1	36,3	28,9	12,1	4,1
Schweiz	233	20,6	38,6	27,9	9,0	2,6
Österreich	314	15,6	27,1	29,9	16,9	8,0
Regionen (Deutschland)						
Region Süd	270	15,9	37,8	29,3	10,4	4,1
Region West	328	16,8	33,8	27,7	13,4	4,3
Region Nord	264	15,5	37,9	29,5	12,1	3,8
Dienstliche Zuordnung						
Pfarrgemeinde	678	15,0	34,1	28,8	13,7	6,0
Pfarrverband / Seelsorgeeinheit	290	18,6	39,3	26,2	12,4	2,4
Dekanat	329	16,4	31,9	31,0	14,3	3,3
Region	122	15,6	33,6	27,0	14,8	7,4
Diözese	453	18,1	33,3	30,2	12,1	4,2
Einsatzart						
territorial	615	17,2	38,7	26,2	11,4	4,1
kategorial	413	17,4	31,5	31,2	11,9	6,1
beide	370	15,4	31,4	31,1	15,4	4,3
Dienstantritt						
bis vor 9 Jahren	440	18,6	34,8	28,2	11,8	4,1
vor 10-19 Jahren	535	15,3	33,1	31,8	13,5	4,5
vor 20-29 Jahren	356	15,7	37,9	26,7	13,2	5,6
vor 30 und mehr Jahren	46	23,9	37,0	21,7	10,9	4,3
Geschlecht						
Mann	876	17,6	37,6	28,8	11,3	3,5
Frau	518	15,8	29,9	29,5	14,9	6,8
Stand						
verheiratet	1.027	16,8	35,8	28,2	13,5	4,4
geschieden	53	15,1	32,1	34,0	13,2	1,9
ledig	311	17,7	31,5	31,2	10,0	6,1
Alter						
bis 40	42	16,7	31,0	31,0	14,3	2,4
41-50	341	17,6	41,3	21,7	12,6	3,5
51-60	666	16,5	30,6	34,5	12,3	4,8
61-und mehr	310	17,1	36,1	26,1	13,5	5,8
Typologie						
konsequente Laien	438	18,0	38,1	25,1	12,8	4,3
bedingte Laien	317	15,5	32,2	32,5	12,3	4,1
virtuelle Presbyter	293	13,7	36,2	29,0	13,0	6,5
reale Presbyter	362	18,8	31,2	30,4	12,4	4,1

Q365

Das priesterliche Amt ... beansprucht das ganze innerste Leben seines Trägers.

Horizontale Prozentuierung						
	Total (Fallzahl)	stimme völlig zu	stimme zu	teils-teils	lehne ich ab	lehne ich ganz ab
PastoralreferentInnen 2006						
Total	1.410	21,2	31,3	25,2	12,8	6,8
Untersuchungsraum (Land)						
Deutschland	863	20,2	34,1	24,8	12,4	5,2
Schweiz	233	24,9	31,8	27,9	8,2	6,4
Österreich	314	21,3	23,2	24,5	17,2	11,5
Regionen (Deutschland)						
Region Süd	270	20,4	33,3	28,5	8,9	6,3
Region West	328	19,8	32,6	22,0	15,5	4,9
Region Nord	264	20,5	36,7	24,6	11,7	4,5
Dienstliche Zuordnung						
Pfarrgemeinde	678	24,5	29,5	23,0	14,2	6,9
Pfarrverband / Seelsorgeeinheit	290	26,6	29,0	23,1	13,8	5,2
Dekanat	329	17,9	32,5	24,0	16,4	6,1
Region	122	17,2	28,7	24,6	17,2	9,8
Diözese	453	20,5	31,3	25,6	12,4	7,7
Einsatzart						
territorial	615	25,9	27,8	24,9	12,4	6,5
kategorial	413	17,2	31,5	29,5	11,6	7,7
beide	370	18,4	36,8	21,1	14,6	6,5
Dienstantritt						
bis vor 9 Jahren	440	28,0	29,8	23,4	8,9	7,3
vor 10-19 Jahren	535	15,7	31,8	28,4	15,7	6,9
vor 20-29 Jahren	356	20,8	33,7	23,3	12,6	7,3
vor 30 und mehr Jahren	46	23,9	32,6	23,9	15,2	2,2
Geschlecht						
Mann	876	19,3	32,9	27,1	12,8	6,3
Frau	518	25,1	29,2	22,2	12,5	7,9
Stand						
verheiratet	1.027	19,7	33,0	25,3	13,5	6,8
geschieden	53	18,9	32,1	32,1	13,2	1,9
ledig	311	27,7	27,0	24,1	10,3	7,4
Alter						
bis 40	42	23,8	19,0	31,0	9,5	9,5
41-50	341	25,8	32,6	24,0	10,0	5,6
51-60	666	17,6	32,7	26,3	14,1	7,4
61-und mehr	310	23,9	29,4	24,8	12,9	7,1
Typologie						
konsequente Laien	438	22,8	33,6	24,0	11,9	5,9
bedingte Laien	317	21,8	30,6	25,6	9,8	8,8
virtuelle Presbyter	293	20,1	27,0	24,9	17,4	8,5
reale Presbyter	362	19,6	32,6	26,8	12,7	4,7

Q366

Das priesterliche Amt ... dient primär der Schlichtung von Konflikten, dem menschlichen Zusammenleben in der Gemeinde.

Horizontale Prozentuierung						
	Total (Fallzahl)	stimme völlig zu	stimme zu	teils-teils	lehne ich ab	lehne ich ganz ab
PastoralreferentInnen 2006						
Total	1.410	1,0	7,7	22,0	37,0	29,9
Untersuchungsraum (Land)						
Deutschland	863	1,3	7,8	22,9	36,6	28,9
Schweiz	233	0,4	6,4	22,3	37,3	31,3
Österreich	314	0,6	8,6	19,1	37,6	31,8
Regionen (Deutschland)						
Region Süd	270	1,9	6,3	26,7	33,7	29,6
Region West	328	1,5	7,0	22,0	35,4	30,2
Region Nord	264	0,4	9,8	20,5	41,3	26,5
Dienstliche Zuordnung						
Pfarrgemeinde	678	1,3	8,6	20,4	38,8	28,9
Pfarrverband / Seelsorgeeinheit	290	1,0	6,9	16,6	36,2	38,3
Dekanat	329	0,6	9,1	22,8	38,0	26,4
Region	122	-	4,9	23,0	41,0	29,5
Diözese	453	0,7	6,8	25,8	34,4	30,2
Einsatzart						
territorial	615	1,0	8,1	18,9	37,9	32,0
kategorial	413	1,0	7,3	28,1	34,4	26,6
beide	370	1,1	7,6	20,0	38,6	30,5
Dienstantritt						
bis vor 9 Jahren	440	0,9	6,4	18,0	39,3	33,6
vor 10-19 Jahren	535	1,1	8,8	22,4	36,4	29,3
vor 20-29 Jahren	356	0,8	7,9	25,6	36,5	27,2
vor 30 und mehr Jahren	46	-	10,9	26,1	34,8	28,3
Geschlecht						
Mann	876	1,1	8,7	21,7	38,7	28,2
Frau	518	0,8	6,4	23,0	34,2	33,2
Stand						
verheiratet	1.027	1,3	8,9	22,1	37,7	28,6
geschieden	53	1,9	5,7	24,5	41,5	24,5
ledig	311	-	4,5	22,2	34,1	36,3
Alter						
bis 40	42	-	7,1	14,3	40,5	33,3
41-50	341	0,6	5,6	15,0	42,5	34,3
51-60	666	1,4	9,0	24,8	36,3	27,2
61-und mehr	310	0,6	7,7	24,5	34,2	30,6
Typologie						
konsequente Laien	438	0,7	8,4	23,7	35,6	29,9
bedingte Laien	317	0,6	5,0	19,9	41,0	29,7
virtuelle Presbyter	293	2,0	11,3	22,5	34,1	29,0
reale Presbyter	362	0,8	6,4	21,3	37,3	30,9

Q367

Das priesterliche Amt ... hält die anvertraute Gemeinde in der Spur des Evangeliums.

Horizontale Prozentuierung						
	Total (Fallzahl)	stimme völlig zu	stimme zu	teils-teils	lehne ich ab	lehne ich ganz ab
PastoralreferentInnen 2006						
Total	1.410	19,6	33,6	27,3	13,4	4,3
Untersuchungsraum (Land)						
Deutschland	863	18,1	35,8	26,4	13,8	3,9
Schweiz	233	23,6	39,1	24,9	9,0	1,7
Österreich	314	20,7	23,6	31,5	15,6	7,0
Regionen (Deutschland)						
Region Süd	270	22,2	33,3	27,8	12,6	2,6
Region West	328	15,5	35,7	25,6	14,0	5,5
Region Nord	264	16,7	38,6	26,1	14,8	3,4
Dienstliche Zuordnung						
Pfarrgemeinde	678	20,2	32,4	27,3	14,2	4,4
Pfarrverband / Seelsorgeeinheit	290	20,0	31,4	29,7	14,1	4,1
Dekanat	329	18,5	34,0	26,4	13,1	5,2
Region	122	23,8	22,1	27,0	22,1	3,3
Diözese	453	21,4	31,8	28,9	12,4	4,0
Einsatzart						
territorial	615	20,7	33,5	27,8	13,2	3,3
kategorial	413	19,9	32,2	28,6	14,0	3,6
beide	370	17,3	35,4	25,9	13,2	6,2
Dienstantritt						
bis vor 9 Jahren	440	21,4	33,6	25,9	13,0	4,5
vor 10-19 Jahren	535	17,0	34,2	27,7	15,3	4,3
vor 20-29 Jahren	356	21,1	34,3	28,4	11,8	3,9
vor 30 und mehr Jahren	46	26,1	28,3	26,1	15,2	4,3
Geschlecht						
Mann	876	17,5	35,2	27,6	14,0	4,7
Frau	518	23,6	31,5	27,4	12,0	3,7
Stand						
verheiratet	1.027	18,6	34,5	28,0	13,6	4,3
geschieden	53	18,9	34,0	24,5	18,9	1,9
ledig	311	23,8	31,8	26,4	11,3	4,8
Alter						
bis 40	42	21,4	19,0	45,2	9,5	-
41-50	341	19,6	35,8	21,1	17,0	4,4
51-60	666	17,6	34,5	30,5	12,6	3,8
61-und mehr	310	22,3	33,9	26,5	11,9	5,2
Typologie						
konsequente Laien	438	16,9	34,7	26,3	17,6	3,7
bedingte Laien	317	16,1	33,8	30,0	13,2	3,8
virtuelle Presbyter	293	22,5	28,7	29,7	13,7	5,1
reale Presbyter	362	23,5	36,2	24,3	8,3	4,7

Q368

Das priesterliche Amt ... sorgt sich darum, dass die vom Evangelium geformten Gemeinden mit der Ortskirche verbunden bleiben.

Horizontale Prozentuierung						
	Total (Fallzahl)	stimme völlig zu	stimme zu	teils-teils	lehne ich ab	lehne ich ganz ab
PastoralreferentInnen 2006						
Total	1.410	19,9	39,7	24,8	9,8	3,3
Untersuchungsraum (Land)						
Deutschland	863	18,2	42,4	24,6	9,2	2,8
Schweiz	233	26,2	42,9	22,3	5,2	2,1
Österreich	314	19,7	29,9	27,1	15,0	5,4
Regionen (Deutschland)						
Region Süd	270	19,6	41,1	27,4	7,4	1,5
Region West	328	16,8	42,1	22,0	10,1	4,3
Region Nord	264	18,2	44,3	25,0	9,8	2,3
Dienstliche Zuordnung						
Pfarrgemeinde	678	18,9	40,0	24,5	10,8	3,7
Pfarrverband / Seelsorgeeinheit	290	19,0	41,0	24,1	9,3	4,8
Dekanat	329	17,6	36,8	26,1	13,1	2,7
Region	122	24,6	29,5	23,0	18,9	2,5
Diözese	453	25,4	40,4	21,4	7,3	3,8
Einsatzart						
territorial	615	19,0	39,8	25,0	10,1	3,4
kategorial	413	22,3	37,8	26,4	8,7	2,2
beide	370	18,4	42,7	22,2	10,8	3,8
Dienstantritt						
bis vor 9 Jahren	440	19,1	39,5	25,2	9,3	4,3
vor 10-19 Jahren	535	18,3	39,8	26,5	10,5	2,4
vor 20-29 Jahren	356	23,3	40,4	22,2	9,3	3,7
vor 30 und mehr Jahren	46	19,6	41,3	26,1	13,0	-
Geschlecht						
Mann	876	19,1	42,6	23,5	9,7	3,7
Frau	518	21,4	35,1	27,4	10,0	2,7
Stand						
verheiratet	1.027	19,0	41,8	25,0	9,5	3,3
geschieden	53	15,1	35,8	34,0	9,4	-
ledig	311	24,8	34,7	23,2	10,0	3,9
Alter						
bis 40	42	16,7	33,3	40,5	4,8	-
41-50	341	17,9	37,5	27,3	9,4	5,0
51-60	666	19,4	42,2	23,6	10,4	2,6
61-und mehr	310	23,2	40,6	21,6	10,0	3,5
Typologie						
konsequente Laien	438	18,7	39,5	28,8	9,6	2,3
bedingte Laien	317	17,4	44,5	22,4	8,8	3,2
virtuelle Presbyter	293	18,8	37,5	25,3	10,6	5,8
reale Presbyter	362	24,3	37,6	21,5	10,2	2,5

Q369

Die Weihe zum Priester formt das innere Wesen der Person in geistlicher Weise.

Horizontale Prozentuierung						
	Total (Fallzahl)	stimme völlig zu	stimme zu	teils-teils	lehne ich ab	lehne ich ganz ab
PastoralreferentInnen 2006						
Total	1.410	6,7	17,0	26,7	27,5	19,5
Untersuchungsraum (Land)						
Deutschland	863	6,1	15,2	26,7	28,5	20,2
Schweiz	233	8,6	20,6	30,5	24,0	15,5
Österreich	314	6,7	19,4	24,2	27,4	20,7
Regionen (Deutschland)						
Region Süd	270	7,8	14,4	23,7	31,9	19,6
Region West	328	4,0	14,9	27,7	24,7	23,5
Region Nord	264	7,2	16,3	28,0	29,9	16,7
Dienstliche Zuordnung						
Pfarrgemeinde	678	6,2	17,6	26,4	29,9	18,7
Pfarrverband / Seelsorgeeinheit	290	4,8	22,1	27,2	27,6	15,9
Dekanat	329	4,9	14,6	26,7	31,9	18,2
Region	122	13,1	11,5	18,9	36,1	18,9
Diözese	453	8,4	17,7	28,0	23,0	21,0
Einsatzart						
territorial	615	6,3	19,5	25,9	28,3	18,4
kategorial	413	7,7	13,3	29,8	24,2	21,8
beide	370	5,7	17,0	24,9	30,3	19,2
Dienstantritt						
bis vor 9 Jahren	440	7,7	18,4	26,4	28,9	16,4
vor 10-19 Jahren	535	6,7	17,6	24,5	27,5	22,1
vor 20-29 Jahren	356	6,2	14,3	32,3	25,6	19,7
vor 30 und mehr Jahren	46	2,2	17,4	19,6	37,0	21,7
Geschlecht						
Mann	876	5,4	19,2	26,1	29,3	19,1
Frau	518	9,1	13,3	28,2	24,7	20,7
Stand						
verheiratet	1.027	6,2	18,1	26,6	29,3	18,3
geschieden	53	7,5	15,1	17,0	28,3	28,3
ledig	311	8,4	14,8	29,9	22,2	21,5
Alter						
bis 40	42	4,8	26,2	31,0	26,2	11,9
41-50	341	7,9	16,7	24,0	29,6	19,9
51-60	666	6,3	16,7	26,3	28,1	20,4
61-und mehr	310	7,1	17,4	29,4	25,2	19,0
Typologie						
konsequente Laien	438	10,3	13,5	26,5	29,7	18,5
bedingte Laien	317	3,5	20,5	31,9	22,1	17,0
virtuelle Presbyter	293	5,1	17,4	23,9	29,7	22,9
reale Presbyter	362	6,4	18,0	24,9	27,9	20,2

Q370

Die Priesterweihe hat einen tiefen gläubigen Sinn. Aber im Notfall können priesterliche Aufgaben auch von Laien (PastoralreferentInnen) wahrgenommen werden.

Horizontale Prozentuierung						
	Total (Fallzahl)	stimme völlig zu	stimme zu	teils-teils	lehne ich ab	lehne ich ganz ab
PastoralreferentInnen 2006						
Total	1.410	31,6	30,7	18,9	10,4	5,7
Untersuchungsraum (Land)						
Deutschland	863	29,5	30,7	18,9	12,2	5,8
Schweiz	233	36,1	30,9	20,2	6,9	4,7
Österreich	314	34,1	30,6	17,8	8,3	6,4
Regionen (Deutschland)						
Region Süd	270	32,2	32,6	18,9	8,5	5,6
Region West	328	28,0	31,7	18,3	12,5	5,2
Region Nord	264	28,4	27,7	19,7	15,5	6,8
Dienstliche Zuordnung						
Pfarrgemeinde	678	34,4	32,0	17,4	8,7	5,6
Pfarrverband / Seelsorgeeinheit	290	32,8	30,3	17,2	12,8	5,2
Dekanat	329	26,4	36,8	17,0	10,3	6,1
Region	122	32,8	29,5	20,5	8,2	7,4
Diözese	453	34,2	27,2	18,5	9,9	7,3
Einsatzart						
territorial	615	31,2	30,9	20,2	10,6	5,2
kategorial	413	30,3	30,0	19,6	12,1	5,3
beide	370	33,2	31,9	15,9	8,6	7,3
Dienstantritt						
bis vor 9 Jahren	440	29,3	25,5	22,5	11,8	8,2
vor 10-19 Jahren	535	32,0	32,0	17,4	10,7	6,2
vor 20-29 Jahren	356	34,8	34,8	17,7	8,7	2,5
vor 30 und mehr Jahren	46	34,8	43,5	13,0	8,7	-
Geschlecht						
Mann	876	31,3	33,4	19,1	9,8	5,5
Frau	518	32,4	26,8	18,9	11,2	6,4
Stand						
verheiratet	1.027	32,2	32,2	18,0	10,2	5,6
geschieden	53	26,4	34,0	24,5	9,4	5,7
ledig	311	31,8	25,4	21,5	11,9	6,1
Alter						
bis 40	42	23,8	19,0	35,7	14,3	4,8
41-50	341	28,2	27,9	22,0	12,0	8,5
51-60	666	32,6	29,4	17,7	11,0	6,5
61-und mehr	310	35,2	38,4	15,8	7,4	2,3
Typologie						
konsequente Laien	438	20,8	30,8	23,5	14,4	8,4
bedingte Laien	317	26,5	35,3	16,7	10,4	6,0
virtuelle Presbyter	293	50,2	27,0	14,3	5,8	2,0
reale Presbyter	362	34,3	29,6	18,8	9,4	5,2

Q371

Dass PastoralreferentInnen nicht zu Priestern geweiht werden, liegt allein am Zölibat bzw. an der Nichtzulassung von Frauen zum Priesteramt.

Horizontale Prozentuierung						
	Total (Fallzahl)	stimme völlig zu	stimme zu	teils-teils	lehne ich ab	lehne ich ganz ab
PastoralreferentInnen 2006						
Total	1.410	38,0	23,3	13,2	12,9	10,5
Untersuchungsraum (Land)						
Deutschland	863	33,7	22,7	13,4	16,0	11,6
Schweiz	233	36,9	24,9	17,2	8,2	11,6
Österreich	314	50,6	23,6	9,6	8,0	6,7
Regionen (Deutschland)						
Region Süd	270	39,3	23,7	14,1	13,0	8,1
Region West	328	31,4	23,2	14,3	14,9	11,9
Region Nord	264	30,7	21,2	11,7	20,5	14,8
Dienstliche Zuordnung						
Pfarrgemeinde	678	41,7	24,9	12,7	11,2	8,0
Pfarrverband / Seelsorgeeinheit	290	31,7	23,4	15,2	17,9	10,7
Dekanat	329	35,0	21,9	13,1	16,1	11,6
Region	122	37,7	22,1	16,4	12,3	9,8
Diözese	453	39,3	21,6	12,4	11,0	13,2
Einsatzart						
territorial	615	37,6	25,5	12,2	13,7	9,4
kategorial	413	38,3	22,0	11,9	12,6	13,6
beide	370	38,4	21,1	16,5	12,2	9,2
Dienstantritt						
bis vor 9 Jahren	440	35,7	21,1	13,4	17,7	10,2
vor 10-19 Jahren	535	35,0	26,2	14,4	10,8	11,8
vor 20-29 Jahren	356	45,8	21,9	10,4	11,5	9,6
vor 30 und mehr Jahren	46	47,8	28,3	13,0	4,3	6,5
Geschlecht						
Mann	876	37,7	25,3	13,0	13,0	10,2
Frau	518	39,2	19,9	13,9	12,7	11,2
Stand						
verheiratet	1.027	39,3	24,2	11,8	13,1	10,2
geschieden	53	37,7	22,6	18,9	5,7	15,1
ledig	311	35,4	21,2	16,1	13,8	10,9
Alter						
bis 40	42	31,0	21,4	16,7	21,4	7,1
41-50	341	32,8	22,0	14,7	17,3	11,1
51-60	666	38,0	24,0	13,1	11,6	11,6
61-und mehr	310	44,5	24,5	11,6	11,0	7,7
Typologie						
konsequente Laien	438	14,4	18,9	16,0	24,7	24,7
bedingte Laien	317	21,1	26,5	22,4	16,1	10,1
virtuelle Presbyter	293	69,6	18,4	5,8	3,8	1,7
reale Presbyter	362	55,8	29,6	7,7	3,3	0,8

Q372

PastoralreferentInnen gehören (theologisch gesehen) nicht auf die Seite des Amtes, sondern des Volkes (der Laien).

Horizontale Prozentuierung						
	Total (Fallzahl)	stimme völlig zu	stimme zu	teils-teils	lehne ich ab	lehne ich ganz ab
PastoralreferentInnen 2006						
Total	1.410	18,7	15,7	26,7	19,5	16,8
Untersuchungsraum (Land)						
Deutschland	863	20,6	15,4	29,8	18,3	12,9
Schweiz	233	16,3	19,3	27,0	19,7	16,3
Österreich	314	15,3	14,0	18,2	22,6	28,0
Regionen (Deutschland)						
Region Süd	270	17,8	8,1	31,9	21,5	19,3
Region West	328	21,3	22,9	29,3	13,1	8,8
Region Nord	264	22,7	13,6	28,4	21,6	11,0
Dienstliche Zuordnung						
Pfarrgemeinde	678	17,0	16,5	25,8	20,2	18,4
Pfarrverband / Seelsorgeeinheit	290	17,2	15,5	30,3	21,0	14,1
Dekanat	329	21,6	16,7	25,2	21,3	11,6
Region	122	15,6	18,0	27,0	22,1	15,6
Diözese	453	21,6	15,7	25,4	17,4	17,9
Einsatzart						
territorial	615	17,9	17,4	25,7	19,8	16,9
kategorial	413	20,3	14,8	24,9	20,3	17,7
beide	370	18,6	14,3	30,5	18,4	15,1
Dienstantritt						
bis vor 9 Jahren	440	18,2	19,1	25,7	20,0	14,1
vor 10-19 Jahren	535	18,3	14,6	29,0	19,3	17,4
vor 20-29 Jahren	356	20,5	14,9	26,1	19,7	17,4
vor 30 und mehr Jahren	46	19,6	13,0	15,2	19,6	32,6
Geschlecht						
Mann	876	18,6	14,7	27,4	21,6	16,7
Frau	518	19,3	18,0	26,3	15,6	17,2
Stand						
verheiratet	1.027	17,6	16,6	26,7	20,6	17,0
geschieden	53	22,6	15,1	28,3	17,0	15,1
ledig	311	22,5	13,5	27,0	17,4	16,4
Alter						
bis 40	42	9,5	11,9	42,9	19,0	11,9
41-50	341	18,5	19,4	26,4	17,6	15,5
51-60	666	19,4	15,2	26,6	20,0	17,0
61-und mehr	310	19,4	12,9	26,8	21,3	19,0
Typologie						
konsequente Laien	438	36,8	23,5	24,7	9,4	4,1
bedingte Laien	317	12,0	16,1	30,3	25,6	10,7
virtuelle Presbyter	293	10,2	9,9	22,2	21,8	35,2
reale Presbyter	362	9,7	10,8	29,8	24,6	22,7

Q373

Wenn Laien auf Dauer presbyterale Aufgaben übertragen werden, ist es konsequent, sie zu Priestern zu weihen.

Horizontale Prozentuierung						
	Total (Fallzahl)	stimme völlig zu	stimme zu	teils-teils	lehne ich ab	lehne ich ganz ab
PastoralreferentInnen 2006						
Total	1.410	50,7	22,7	10,9	7,7	5,7
Untersuchungsraum (Land)						
Deutschland	863	44,8	25,0	11,0	9,6	6,8
Schweiz	233	44,6	27,0	15,0	6,4	5,2
Österreich	314	71,3	13,1	7,6	3,5	3,2
Regionen (Deutschland)						
Region Süd	270	50,0	21,5	11,1	8,5	7,0
Region West	328	40,5	29,0	11,0	9,1	7,0
Region Nord	264	44,7	23,9	11,0	11,4	6,4
Dienstliche Zuordnung						
Pfarrgemeinde	678	54,9	20,2	11,2	7,1	4,9
Pfarrverband / Seelsorgeeinheit	290	51,7	22,8	11,0	7,2	6,2
Dekanat	329	47,7	23,4	11,2	8,8	5,5
Region	122	50,8	24,6	8,2	9,0	5,7
Diözese	453	53,2	19,0	10,4	7,9	7,5
Einsatzart						
territorial	615	55,1	21,1	10,2	6,7	5,0
kategorial	413	48,7	21,3	12,8	9,0	6,1
beide	370	45,4	27,0	10,3	8,1	6,8
Dienstantritt						
bis vor 9 Jahren	440	51,1	20,5	12,3	7,3	6,6
vor 10-19 Jahren	535	49,5	26,0	9,7	7,5	5,8
vor 20-29 Jahren	356	51,7	21,6	10,7	9,6	5,1
vor 30 und mehr Jahren	46	67,4	15,2	10,9	2,2	4,3
Geschlecht						
Mann	876	50,9	23,7	11,1	6,8	6,5
Frau	518	51,4	21,0	10,6	9,3	4,6
Stand						
verheiratet	1.027	51,5	24,3	10,9	6,5	5,6
geschieden	53	49,1	17,0	18,9	11,3	3,8
ledig	311	50,2	19,0	10,0	11,3	6,4
Alter						
bis 40	42	38,1	16,7	14,3	19,0	4,8
41-50	341	51,3	20,8	10,9	7,3	7,9
51-60	666	48,2	25,4	11,3	7,8	5,7
61-und mehr	310	56,5	21,6	9,7	7,4	3,9
Typologie						
konsequente Laien	438	27,9	23,5	17,8	15,3	13,7
bedingte Laien	317	31,9	30,0	17,0	11,4	6,0
virtuelle Presbyter	293	83,3	13,3	2,0	0,7	-
reale Presbyter	362	68,5	22,9	4,4	1,1	0,6

Q374

Wenn ich frei wählen könnte, wäre ich lieber Priester als PastoralreferentIn.

Horizontale Prozentuierung						
	Total (Fallzahl)	stimme völlig zu	stimme zu	teils-teils	lehne ich ab	lehne ich ganz ab
PastoralreferentInnen 2006						
Total	1.410	14,0	9,4	16,6	14,7	42,6
Untersuchungsraum (Land)						
Deutschland	863	9,3	7,6	15,4	16,1	48,3
Schweiz	233	14,6	12,9	12,4	15,9	42,9
Österreich	314	26,4	11,8	22,9	9,9	26,4
Regionen (Deutschland)						
Region Süd	270	8,5	8,5	15,6	18,1	47,8
Region West	328	8,8	6,7	14,0	17,4	48,2
Region Nord	264	10,6	8,0	17,0	12,5	48,9
Dienstliche Zuordnung						
Pfarrgemeinde	678	18,0	12,1	17,3	14,7	36,0
Pfarrverband / Seelsorgeeinheit	290	13,1	10,3	20,7	15,5	38,6
Dekanat	329	11,9	8,2	16,4	14,6	45,0
Region	122	11,5	9,0	17,2	6,6	52,5
Diözese	453	12,8	8,6	16,3	13,9	45,7
Einsatzart						
territorial	615	16,4	10,9	17,7	14,5	38,5
kategorial	413	11,4	5,1	14,8	14,0	51,6
beide	370	12,7	11,4	16,8	15,9	40,3
Dienstantritt						
bis vor 9 Jahren	440	16,4	11,8	14,8	14,5	40,2
vor 10-19 Jahren	535	12,7	8,4	16,8	16,6	43,2
vor 20-29 Jahren	356	14,3	7,6	18,0	12,6	46,1
vor 30 und mehr Jahren	46	13,0	15,2	23,9	8,7	37,0
Geschlecht						
Mann	876	13,5	10,0	16,8	15,2	43,2
Frau	518	15,1	8,3	16,8	14,1	41,9
Stand						
verheiratet	1.027	13,1	10,4	16,8	14,5	43,1
geschieden	53	9,4	9,4	15,1	15,1	50,9
ledig	311	18,3	6,4	16,7	15,8	39,5
Alter						
bis 40	42	7,1	7,1	31,0	7,1	45,2
41-50	341	15,0	10,3	14,7	16,1	41,6
51-60	666	13,1	8,3	17,0	15,8	43,7
61-und mehr	310	16,5	10,3	15,8	12,3	43,2
Typologie						
konsequente Laien	438	0,2	0,9	3,2	13,0	80,8
bedingte Laien	317	0,6	2,8	14,5	24,3	53,9
virtuelle Presbyter	293	38,2	22,9	25,9	5,8	5,1
reale Presbyter	362	22,7	14,6	27,1	15,5	16,6

Q375

Ich bin mit meinem Beruf als PastoralreferentIn PastoralassistentIn zufrieden.

Horizontale Prozentuierung						
	Total (Fallzahl)					
		trifft voll zu	trifft eher zu	teils-teils	trifft eher nicht zu	trifft überhaupt nicht zu
PastoralreferentInnen 2006						
Total	1.410	36,2	47,8	11,0	3,0	0,6
Untersuchungsraum (Land)						
Deutschland	863	33,6	49,0	12,3	2,7	0,8
Schweiz	233	39,9	46,8	8,6	3,4	0,4
Österreich	314	40,4	45,2	9,2	3,8	-
Regionen (Deutschland)						
Region Süd	270	33,3	50,7	11,9	3,0	-
Region West	328	34,8	47,0	11,6	2,4	1,2
Region Nord	264	32,2	50,0	13,6	2,7	1,1
Dienstliche Zuordnung						
Pfarrgemeinde	678	35,4	50,3	9,7	3,1	0,9
Pfarrverband / Seelsorgeeinheit	290	33,1	49,3	13,4	3,8	-
Dekanat	329	39,2	46,2	11,6	1,2	-
Region	122	35,2	49,2	9,8	4,1	-
Diözese	453	41,7	44,6	8,6	2,6	0,4
Einsatzart						
territorial	615	36,6	48,1	11,1	3,1	0,5
kategorial	413	37,8	45,8	10,2	3,6	0,7
beide	370	34,3	50,3	11,1	2,4	0,5
Dienstantritt						
bis vor 9 Jahren	440	34,1	46,8	15,0	2,7	0,5
vor 10-19 Jahren	535	35,0	51,0	8,8	3,6	0,6
vor 20-29 Jahren	356	39,0	48,6	9,0	2,5	0,8
vor 30 und mehr Jahren	46	47,8	28,3	15,2	6,5	-
Geschlecht						
Mann	876	36,9	48,7	10,3	2,7	0,8
Frau	518	35,7	46,7	12,4	3,7	0,2
Stand						
verheiratet	1.027	36,9	48,3	10,3	3,2	0,4
geschieden	53	43,4	43,4	11,3	1,9	-
ledig	311	33,8	47,6	13,8	2,9	1,3
Alter						
bis 40	42	31,0	54,8	14,3	-	-
41-50	341	32,8	46,9	13,8	4,1	1,2
51-60	666	34,2	51,4	10,4	3,0	0,2
61-und mehr	310	42,6	43,9	9,4	2,3	1,0
Typologie						
konsequente Laien	438	40,2	46,1	8,9	3,2	1,1
bedingte Laien	317	36,0	51,4	7,3	2,8	-
virtuelle Presbyter	293	35,5	46,8	14,0	2,4	0,7
reale Presbyter	362	32,0	47,5	14,4	3,6	0,3

Q376

Wenn ich mich noch einmal entscheiden würde, würde ich wieder diesen pastoralen Beruf wählen.

Horizontale Prozentuierung						
	Total (Fallzahl)					
		trifft voll zu	trifft eher zu	teils-teils	trifft eher nicht zu	trifft überhaupt nicht zu
PastoralreferentInnen 2006						
Total	1.410	42,1	28,4	16,0	6,3	4,6
Untersuchungsraum (Land)						
Deutschland	863	40,4	27,0	18,3	6,4	5,3
Schweiz	233	42,9	35,6	12,0	4,7	3,0
Österreich	314	46,2	27,1	12,4	7,3	3,8
Regionen (Deutschland)						
Region Süd	270	40,0	25,9	19,3	7,0	6,3
Region West	328	41,2	29,3	15,5	5,8	4,0
Region Nord	264	40,2	25,0	20,8	6,4	6,1
Dienstliche Zuordnung						
Pfarrgemeinde	678	45,1	29,6	13,1	6,5	4,3
Pfarrverband / Seelsorgeeinheit	290	45,2	29,7	15,9	5,9	2,8
Dekanat	329	44,7	27,4	16,7	5,2	2,4
Region	122	45,9	18,9	15,6	10,7	5,7
Diözese	453	42,4	27,2	15,2	6,2	5,7
Einsatzart						
territorial	615	45,7	29,8	14,1	5,4	3,9
kategorial	413	39,0	24,2	19,4	7,3	6,8
beide	370	41,1	30,5	15,1	6,5	3,5
Dienstantritt						
bis vor 9 Jahren	440	44,5	27,3	16,1	6,4	3,6
vor 10-19 Jahren	535	40,9	29,5	16,1	5,8	5,2
vor 20-29 Jahren	356	42,4	29,5	14,9	7,3	5,3
vor 30 und mehr Jahren	46	32,6	30,4	19,6	8,7	4,3
Geschlecht						
Mann	876	40,6	31,3	15,8	6,1	4,8
Frau	518	45,4	23,7	16,6	6,9	4,4
Stand						
verheiratet	1.027	42,4	29,7	15,9	6,1	4,0
geschieden	53	49,1	32,1	7,5	9,4	1,9
ledig	311	42,1	24,4	17,7	6,4	7,4
Alter						
bis 40	42	52,4	21,4	21,4	-	2,4
41-50	341	40,8	28,4	17,3	7,6	3,5
51-60	666	40,7	30,6	15,6	6,5	4,5
61-und mehr	310	43,9	26,5	15,8	5,2	7,1
Typologie						
konsequente Laien	438	42,9	26,5	17,1	7,1	4,8
bedingte Laien	317	42,6	29,7	14,5	7,3	3,2
virtuelle Presbyter	293	45,7	31,7	13,0	5,1	3,1
reale Presbyter	362	37,8	27,1	18,2	5,5	6,9